K.K.T.C.
GENÇLİK ve SPOR
BAKANLIĞI

YAKIN DOĞU ÜNİVERSİTESİ
BEDEN EĞİTİMİ ve SPOR
YÜKSEKOKULU

K.K.T.C.'NDEKİ SPOR POLİTİKALARI VE SPORUN YAYGINLAŞTIRILMASI ÜZERİNE SPOR KAMUOYUNUN GÖRÜŞLERİ

Yrd. Doç. Dr. Fikri ERALP
Marmara Üniversitesi
Beden Eğitimi ve Spor Y.O.

Öğr. Gör. Nazım Serkan BURGUL
Yakın Doğu Üniversitesi
Beden Eğitimi ve Spor Y.O.

Öğr. Gör. Abdurrahman KEPOĞLU
Marmara Üniversitesi
Beden Eğitimi ve Spor Y.O.

Öğr. Gör. Mehmet YORULMAZLAR
Marmara Üniversitesi
Beden Eğitimi ve Spor Y.O.

Editörler : Songuç KÜRŞAD
Süleyman GÖKTAŞ

LEFKOŞA - 2001

ÖNSÖZ

Araştırmanın amacı; K.K.T.C'de Sporla ilgili faaliyetlerde bulunan Spor Bakanlığı ve bağlı kurum olan Spor Dairesinin kuruluşlarından bugüne kadar, meydana getirdiği tesis ve spor programlarının spor kamuoyunu oluşturan vatandaşlarımıza neler kazandırdığıdır.

Bilindiği üzere Spor ürünleri ve bu ürünlerin sunumu hizmet işletmeciliğinin faaliyet konusudur. Bu sebeble, hizmeti talep eden tüketicilerin sunulan hizmetten neler beklediği, istekleri, hizmetin başarılı bir şekilde sunumunu etkilemektedir.

Bu araştırma, tüketicilerin Spor Dairesi'nden dolayısıyla Gençlik ve Spor Bakanlığından beklentilerini ve sunulan hizmetin kendilerini ilgilendiren yönlerinde görüşlerini ortaya çıkarmaktır.

Genel amaç ise; Spor Bakanlığının bu hizmeti sunarken karşı karşıya kalacağı bağımlı ve bağımsız değişkenleri tespit ederek Bakanlığın geleceğe yönelik planlamasında bakış açısı sahibi olmasıdır. Spor Bakanlığının etkileyebileceği değişkenler ise; hizmeti çeşitlendirme, hizmet sunulacak tesis yeri tespit etme, inşaa etme ve hizmetlerin fiyatlarını belirleme ve diğer bağımlı değişkenlerdir. Spor Bakanlığının uzun vadede etkileyemeyeceği bağımsız değişkenler ise; Hizmet talebi hizmet talep eden tüketicilerin Sosyo-Ekonomik ve teknolojik seviyeleridir.

Sonuçta, Spor Bakanlığının hizmet sunacağı Tüketici kütlesinin sosyo-ekonomik ve teknolojik gelişmesini önceden tesbit edebildiği için kısa ve uzun vadeli spor tesisi yaptırımı ve spor proğramlarını, güvenilir veriler ışığı altında yapabilme yeteneği kazanarak hem kıt kaynaklarını ekonomik bir şekilde kullanabilecek hem de daha fazla tüketiciye arzu ettiği branşta spor hizmeti imkanı kazandırarak maddi ve manevi yönde sağlıklı olmalarını sağlayarak, ülke ekonomisindeki kayıp işgüdüyü azaltarak, genel ekonomiye fayda sağlayacaktır.

Nihai hedef ise K.K.T.C'nin tanınacağı zamana kadar. Ülkenin reklamında önemli rol oynayan spor konusunda altyapı çalışmalarının bitirilip ülkemizi çeşitli branşlarda uluslararası yarışmalarda başarılı olarak temsil edebilecek spor kültürünü oluşturmaktır.

Araştırmamızı sizlere ulaştırma yolunda, tüm maddi ve manevi imkan ve desteklerini bizlere sağlayan Gençlik ve Spor Bakanı Sn. Dr. Tansel DORATLI'ya , Yakın Doğu Üniversitesi Kurucu Rektörü Sn. Dr. Suat İ.GÜNSEL'e, Spor Dairesi Genel Müdürü Sn. Süleyman GÖKTAŞ'a, Devlet Basımevi Müdürü Songuç KÜRŞAD'a, anketörlerimize ve K.K.T.C spor kamuoyuna teşekkürlerimizi bildirir, saygılar sunarız.

ÖNSÖZ
I. BÖLÜM
K.K.T.C.'NDE SPOR POLİTİKALARI ve SPORUN YAYGINLAŞTIRILMASI
1.1. K.K.T.C.'NDE SPORUN TARİHİ GELİŞİMİ
1.2. 1983 ANAYASASINDA SPOR
1.3. 67/99 SAYILI BEDEN EĞİTİMİ ve SPOR YASASI
1.4. SPOR İHTİSAS KOMİSYONU TÜZÜĞÜ
1.5. SİCİL VE LİSANS TÜZÜĞÜ
1.6. KALKINMA PLANLARINDA SPOR
1.6.1. Birinci beş yıllık kalkınma planında spor
1.6.2. İkinci beş yıllık kalkınma planında spor
1.6.3. Üçüncü beş yıllık kalkınma planında spor
1.7. HÜKÜMET PROĞRAMLARINDA SPOR
1.7.1. Birinci Hükümet Proğramında
1.7.2. İkinci Hükümet Proğramında
1.7.3. Üçüncü Hükümet Proğramında
1.7.4. Dördüncü Hükümet Proğramında
1.8. K.K.T.C.'NDE SPOR TEŞKİLATLANMASI
1.8.1. K.K.T.C. Gençlik Spor ve Çevre Bakanlığı
1.8.1.1. Spor Dairesi Müdürlüğü
1.8.1.2. Spor Federasyonları Kuruluş ve Gelişimleri
1.8.2. Eğitim Kurumlarında Spor
1.8.2.1. İlköğretimde
1.8.2.2. Ortaöğretimde
1.8.2.3. Yükseköğretimde
1.8.3. Diğer Kuruluşlarda Spor
1.8.3.1. Belediyelerde
1.8.3.2. K.K.T.C. Milli Olimpiyat Komitesi
1.8.3.3. Mal Üreten İşletmelerde Spor
1.8.4. K.K.T.C.'de Spor Tesisleri
1.8.4.1. Kamu Kuruluşlarına Ait Tesisler
1.8.4.2. Diğer Kuruluşlara Ait Tesisler

II. BÖLÜM
K.K.T.C.'NDEKİ TESİS POLİTİKALARI VE SPORUN YAYGINLAŞTIRILMASI ÜZERİNE SPOR KAMUOYUNUN GÖRÜŞLERİ
I. MATERYAL VE YÖNTEM
II. BULGULAR
2.1. Frekans Dağılımları
2.2. Ki-Kare İlgi Analiz Tabloları
III. SONUÇLAR
IV. KAYNAKÇA

I.BÖLÜM

K.K.T.C.'NDE SPOR POLİTİKALARI VE SPORUN YAYGINLAŞTIRILMASI

1.1. K.K.T.C.'NDE SPORUN TARİHİ GELİŞİMİ

Osmanlı İmparatorluğunun Kıbrıs Adası'nın fethinden sonra adaya Anadolu Kültürü hakim olmuş ve bununla birlikte, Anadolu'da gerçekleştirilen tüm spor faaliyetleri de Kıbrıs Adası'na yansımıştır. Kıbrıs'ta ilk spor organizasyonu (Pan Kıbrıs Oyunları) 1896 yılında adanın İngilizlerde kirada olduğu yıllarda gerçekleşmiş ve bu spor organizasyonuna Yunan ve Mısır takımları katılmıştır. O dönemlerde Rumlar, Türklerin bu tür organizasyonlara katılmalarına izin vermemekteydi [1].İlk Pan Hellenik Oyunları 1925'te Limasol'da tertiplenmiştir. Pan Hellenik Oyunlara Yunan atletleri ile beraber Mısır'daki Yunan-Rum asıllı atletler de ayrı ekip olarak katılmışlardır. Gerek oyunlar esnasında gerekse oyunlar sonunda, Yunan ve Mısır-Yunan takımlarının ayrılışı esnasında Enosis çağrıları gündeme getirilmiştir [2]."Enosis; Kıbrısın Yunanistan'a bağlanmasını, ilhak edilmesini ifade etmektedir.

Kıbrıs'ta spor daima ayrı ayrı Türk ve Rum kulüpleri seviyesinde yer almıştır. Atletizm faaliyetleri ise, yalnızca Rumların katılmalarına izin verilen ve Rumlarca kurularak faaliyete geçirilen İlçe Atletizm kuruluşları kanalıyla yapılmaktaydı. Bu Kıbrıs'lı Rum atletizm kuruluşları da 1984'e kadar "Segas" diye bilinen Hellenik Organizasyona bağlı idiler. Her ne kadar Kıbrıslı Rum kuruluşların hedefleri atletizm ise de en başta gelen amaçları Hellenik milli hislerin kamçılanması ve "Enosisi" temin etmekti.

20. yüzyıl başlarında ise Rumlar ve Türkler kendi futbol kulüplerini kurmaya başlamışlardır. Ancak, bu yıllarda müsabakalara yer verilmemiştir. 1920 yılında oluşturulan Lefkoşa ve Larnaka karma Türk ve Rum takımları ilk müsabakayı yapmışlardır. Ancak, daha sonra Larnaka Karma takımlarda Türkleri istememişlerdir.

1934yılında, Türk ve Rumlar arasında dostluk maçlarına rastlanır. Bu maçlar genellikle, dini tatil günlerinde yer almaktadır. Aynı dönemde, yabancı dil eğitimi yapan liselerde futbol, atletizm, hokey, voleybol ve tenis müsabakalarına yer verilmiştir. Atatürk ve Venizelos "Dostluk Paktı" gereği, Kıbrıs'ta Türk ve Rumlar arasında sportif müsabakaların arttığı gözlenmektedir. "Pancyprian Oyunları"nda Kıbrıs Türk atletleri muhteşem sonuçlar almıştır.

Kıbrıs'ta kurulan Kıbrıs Rum Atletizm örgütü Yunanistan'a üye olmuştur. Buradaki esas amaç, Kıbrıs'ın Yunanistan'a bağlanması propagandalarının yapılmasıdır.

Kıbrıs Futbol Birliği 23 Eylül 1934'te kurulmuştur. Bu birliği (K.O.P) üç Rum üyesine karşılık, bir Türk Kulubü üye oldu. 1948 yılında ise Kıbrıs Türk Futbol Birliği bir İngiliz kolonisi olarak F.I.F.A. (Uluslararası Futbol Federasyonu)'ya üye olmuştur.

1934-1955 yılları arasında, Kıbrıs'ta spor alabildiğine yaygınlaşmıştır. Spor kalitesi de bu dönemde, önemli bir derecede artmıştır. Tenis, masa tenisi, futbol, atletizm, hokey, voleybol ve boks önemli spor dalları haline gelmiştir. Bu dönemin Türk sporcuları kısa mesafe yarışlarında (100m-200m-400m), atmalarda, teniste, güreşte ve futbolda çok başarılı olmuşlardır. Böylesine sporla dolu günler 1 Nisan 1955 tarihinde E.O.K.A. (Kıbrıs'ın Yunanistan'a ilhakını isteyen Rum Tedhiş Örgütü) kurulmasıyla sona ermiştir. Bunun sonucu olarak:

-Kıbrıs'taki tüm stadyumlar Rum Ortodoks Kilisesinin malı olduğundan, Türklerin bu stadyumlara girişleri yasaklanmıştır.

-Kıbrıs Türk kulüp ve takımları Kıbrıs Futbol Birliğinden hiçbir gerekçe gösterilmeden atılmışlardır. Böylece 21 yıllık spor olay ve müsabakaları Rumlar tarafından sona erdirilmiştir.

-O güne kadar Kıbrıs Futbol Birliğine birinci ligde 10 takım (bunlardan biri Türk), ikinci ligde 11 takım (bunlardan dördü Türk) mevcuttu.

Birinci ligdeki tek Türk takımı "Çetinkaya" lig ve kupa şampiyonluğunu birçok kez kazanan bir takımdı[2]. Atletizmde tüm kısa mesafe yarışlarının rekorları Türklere aitti. Tenisin tüm şampiyonları Türklerdi. Hokey temsili takımının oyuncularının çoğu Türktü. Güreş ve boksta sadece Türk sporcular vardı. Liselerarası futbol şampiyonalarında "Türk Lisesi" birçok şampiyonluklar elde etmişlerdir.

Kıbrıslı Rumların Enosis hayalleri 1955-1959 yıllarında da devam eder. Ancak, imzalanan Londra ve Zürih andlaşmalarıyla 1960'ta Kıbrıs Cumhuriyeti kurulur. Yeni Kıbrıs Cumhuriyeti yasaları Rum ve Türklerin karma müsabakalar yapmalarına onay veriyordu. Ancak, bu duruma hiçbir Türkün güveni yoktu.

1960-1963 Kıbrıs Cumhuriyeti döneminde Türk ve Rumlar, birçok spor dallarında uluslararası Olimpiyat Komitesine ayrı ayrı müracaat ederler. Ancak 21 Aralık 1963'te Rumlar tarafından başlatılan ve Türklerin imhasını amaçlayan Rum saldırılarıyla 1968 yılına kadar 5 yıl, Türk kesiminde spor faliyetleri durur. Rum kesiminde spor vardı. Bu dönemde Türk ve Rumlar arasında spor tamamen kopmuştur. Bu nedenle Türkler kendi spor federasyonlarını kurmaya başlarlar[2].

1974 öncesinde Türk halkına reva görülen askeri,ekonomik,sosyal,siyasal baskılara karşı direnişle geçen yıllarda sporun gerekli şekilde geliştirilmesi mümkün olmamıştır. Çünkü Türk halkı tüm zamanını ve enerjisini yaşam mücadelesi vermekle geçiriyordu. Tüm bu zorluklara karşın sporsever Türk halkı yine de spor faaliyetlerini devam ettirmişlerdir. Bu dönem içerisinde yeterli spor tesisleri olmamasına rağmen, spor faaliyetleri futbol, atletizm, tenis dallarında yapılmakta idi. Bu zor koşullara rağmen birçok başarılı sporcular (İlter Sammi Şanel, Defderalı) yetişmiş ve atletizmde kısa mesafelerde birincilikler, teniste özel turnuvalarda şampiyonluklar gibi başarılar kazanmıştır[4].

20 Temmuz 1974 Barış Harekatı ile Kıbrıs adasında Rumlar ve Türkler ayrı ayrı yaşayacak şekilde sınırlar çizilir. İki toplumda, tüm alanlarda olduğu gibi spor alanında da ayrı ayrı örgütlenirler.

Rum Spor Örgütü, Rum kesimindeki sportif faaliyetlerin organizasyonundan, finansmanından ve koordinasyonundan sorumludur. Türk Spor Dairesi Örgütü de , Türk kesimindeki spor faaliyetlerinin organizasyonundan, finansmanından ve koordinasyonundan sorumludur. Kuruluşlarından bu yana, bu iki spor örgütü ancak ve ancak kendi cemaatlerinin sportif işlerine hizmet vermektedir.

"Kıbrıs'lı Rumlar kendi Olimpiyat Komitelerini 1974'te kurdular ve I.O.C.'ye üyelikleri 1976'da tasvip edildi. Kıbrıs Türk Olimpiyat Komitesi ise 1984'te kurulmuştur. Üyelik için I.O.C'ye başvurulmuşsa da henüz daha tasvip görmemiştir. 35 yıldan beridir Kıbrıs Türk Cemaati (veya Kıbrıslı Türkler veya Kuzey Kıbrıs Türk Cumhuriyeti) aleyhinde propagandalar uygulanmaktadır. Rum-Yunan ikilisi mümkün olsa, Kıbrıs türklerine ve de dolayısı ile de K.K.T.C'nin spor faaliyetlerine nefes bile aldırmama niyetindedirler. K.K.T.C'deki spor federasyonları, Judo-Karate-Tekvando federasyonu hariç, hiçbir spor federasyonu milli takımlar düzeyinde uluslararası spor müsabakaları düzenleyemenektedir. Bunun sebebi ise K.K.T.C 'nin tanınmaması ve dolayısı ile ilgili U.S.F'lere üye olmamalarından kaynaklanır.

K.K.T.C. Spor Federasyonlarının Uluslararası Spor Federasyonları üyelikleri "dondurulurken" veya "iptal" edilirken, Kıbrıslı Rumların spor federasyonları, Uluslararası Spor Federasyonlarına üye kaydedilmişlerdir.

1974 Mutlu Barış Harekatı ile özgürlük ve bağımsızlığını kazanan, ekonomik,siyasal ve kültürel bir yaşama olanağı bulan K.K.T.C. halkı 8/78 sayılı Beden Eğitimi ve Spor Yasası ile spor yasasının sağlam temellerini atmıştır. Atılan bu temellere dayalı olarak sor alanındaki teşkilatlanma başlamış ve spor yeni bir kimlik kazanmıştır. Beden Eğitimi ve spor yasasında

belirtilen amaçlar doğrultusunda sürdürülen faaliyetler neticesinde iyi bir noktaya gelindiği görülmektedir. Tabii ki bu gelinen nokta ile (67/99 Sayılı yasa) mükemmelliğe ulaşılamamıştır. Bu nedenle her zaman daha iyiye ve daha güzele ulaşmak için çok çaba sarfedilmektedir. Geçen bu süre içerisinde Anavatanın da katkılarıyla tesis,araç-gereç ve spor elamanları ile eğitim yönünden büyük mesafeler katedilmiştir[4].

Ayrı bir devler olan K.K.T.C., Uluslararası Federasyonlara üyelik başvuruları yaparak gençlere spor yapma hakkı verilmesini istemektedir. İnsan Hakları Evrensel Beyannamesi ilkelerine ters düşen Dünya, K.K.T.C.'de sporun 1925'li yıllarda başladığını görmeli ve değerlendirmesini buna göre yapmalıdır[1]. Kıbrıs'ta iki ayrı toplum vardır ve iki ayrı toplumda da, geçmşte olduğu gibi ayrı ayrı müsabakalar düzenlenmektedir.

1.2. 1983 ANAYASA'SINDA SPOR

15 Kasım 1983'te K.K.T.C .'nin ilan edilmesiyle, hemen yeni bir Anayasa (1983 Anayasası) düzenlenir ve bu Anayasa'nın 61. maddesinde "sporun geliştirilmesi" konusu yer alır. 61. madde aşağıdaki gibidir.

Madde 61:

"Devlet, her yaştaki yurttaşın beden ve ruh sağlığını geliştirecek, sporun kitlelere yayılmasını sağlayacak önlemleri alır, gerekli spor tesislerini yapar ve başarılı sporcuları korur"[5].

1.3. 67/99 SAYILI BEDEN EĞİTİMİ VE SPOR YASASI

8/78 sayılı Beden Eğitimi ve Spor Yasası, çağın gelişimine ve toplumsal değişmelere ayak uyduramayınca K.K.T.C.'de arayışlar hızlanır. 1990'ların gerisinde kalan 8/78 sayılı yasa artık değişmeliydi. Bunun üzerine, K.K.T.C. Spor Teşkilatı yeni bir Beden Eğitimi ve Spor Yasası düzenleyerek, bu yasayı "taslak" halinde K.K.T.C. Bakanlar Kuruluna sunar. 1995 yılı içerisinde bu yasanın kabul edileceği ve hayata geçirebileceği hedeflenmiş ancak başarılı olunamamıştır. Buna mütaekip 1999 yılında tekrar düzenlenen ilgili yasa Bakanlar Kurulundan geçmiştir. Özet olarak hazırlanan bu yasanın kısımları şunları içermektedir.

Birinci kısımda, "Genel Kurallar" belirtilmektedir. Burada "Bakanlık": Spor işleriyle ilgili Bakanlığı; 'Devlet': Kuzey Kıbrıs Türk Cumhuriyeti'ni anlatır. Yine bu kısımda bu yasanın amaç ve ilkelerine yer verilmiştir.

İkinci kısımda, "Beden Eğitimi ve Spor Faaliyetlerini Düzenleyen Genel Kurallar" belirtilmektedir. İkinci kısmın birinci bölümünde, madde 4'te " Beden Eğitimi ve Spor Çalışmalarının Düzenlenmesi" ve madde 5'te ise, "Genel Amaçlar" mevcuttur. İkinci bölümde ise, "Temel İlkeler"göze çarpmaktadır. Bunlar; "Genellik ve Eşitlik, Halkın Gereksinimleri ve Bireyin Yetenekleri, Süreklilik, Planlılık, Beden Eğitimi ve Sporun Yürütülmesi"ilkeleri belirtilmektedir.

Üçüncü Kısımda, "Beden Eğitimi ve Sporun Genel Yapısı" belirtilmektedir. Üçüncü kısmın birinci bölümünde, "Federasyonlar ve Özel Kuruluşlar"belirtilmektedir.

İkinci bölümde ise "Federasyonların Oluşumu" açıklanmaktadır.

Dördüncü kısımda, "Spor Tesisleri, Araç-Gereçleri ve Personel" bulunmaktadır. Bu kısmın birinci bölümünde "Spor Tesisleri ve Spor Fonu" madde 19. Ve 20'de belirtilmektedir.

İkinci bölümde ise, "Araç-Gereç ve Personel" göze çarpmaktadır.

Beşinci kısımda, "Çeşitli Kurallar" bulunmaktadır. Bunlar; "Sporcu Lisansları, Sporcu Transferi, Spor kurultayı , Uluslararası İlişkiler, Milli Sporcu, Uluslararası Olimpiyat Komitesi, Spor Dernekleri ve Sporcu Sağlığı"dır.

Altıncı kısımda, "Geçici Kurallar" mevcuttur. Bunlar ; "Kurulmuş olan Federasyonlar, Milli Sporcu Belgesi, Spor Fonu"dur.

Yedinci kısımda ise, " Son Kurallar" bulunmaktadır. Bunlar ise, Tüzük Yapma Yetkisi, Yürütme Yetkisi, Yürürlüğe Giriş, Yürürlükten Kaldırmayı içermektedir[31].

1.4. "SPOR İHTİSAS KOMİSYONU" TÜZÜĞÜ

K.K.T.C. gençlerinin, Dünya gençleri ile spor yapailmelerine olanak sağlanması için Spor Bakanlığı olarak öncelikle bakanlık bünyesi içerisinde "Spor İhtisas Komisyonu" oluşturulmuştur. Spor İhtisas Komisyonu tüm spor etkinliklerini ve sporla ilgili bilimsel teknik yanilikleri izlemek, saptamak ve ülke sporunun kalkınmasını ve gelişmesini sağlamak için çalışmalarını sürdürmektedir[1].

"Spor Dairesi Genel Yönetim Kurulu, 67/99 Sayılı Beden Eğitimi ve Spor Yasasının 36. Maddesinin verdiği yetkiye dayanarak bu tüzüğü yapar.

Madde 2, "Federasyon"; bir veya birden çok spor dalında uğraş veren ve 67/99 Sayılı Beden Eğitimi ve Spor Yasası uyarınca tescil edilmiş spor örgütlerini; "Genel Yönetim Kurulu":67/99 Sayılı Beden Eğitimi ve Spor Yasasının 6. maddesi uyarınca oluşturulan Genel Yönetim kurulunu ifade eder."

Madde 3'te "Kuruluş amacı"; Madde 4'te "Komisyonun oluşumu, görev süresi ve çalışmasıé; Madde 5'te "Komisyon üyelerinin harcamalarının ödenmesi"; daha sonra ise, "Komisyon kararlarının niteliği, harcamalar ve yürürlüğe giriş" belirtilmektedir[7].

1.5. "SİCİL VE LİSANS" TÜZÜĞÜ

Bu Tüzüğün ihtiva ettiği naddeler kısaca şunlardır.

"Spor Dairesi Genel Yönetim Kurulu Beden Eğitimi ve Spor Yasasının 36. maddesinin kendisine verdiği yetkiyi kullanarak bu tüzüğü yapar."

Madde 3'te belirtilen "amaç; Bu tüzük spor yarışmalarına katılmak isteyen kişilerin uyacakları ilke ve işlemleri düzenlemek amacıyle hazırlanmıştır."

"Birden fazla dernekte lisans çıkarma koşulu, tescil işlemleri, asker sporcuların lisana durumu, lisans için gerekli yaş sınırları, kulüpleri kapanan sporcuların sicil durumu, sporcuların sağlık durumları, vize zorunluluğu, sahte evrak düzenleme yürütme ve yürürlüğe giriş" maddeleri tüzük içerisinde açıkça ifade edilmektedir.

"Bu tüzüğü spor işleriyle ilgili Bakan yürütür ve bu Tüzük Resmi Gazete'de yayınlandığı tarihten itibaren yürürlüğe girer"(Madde 18.ve 19)[8].

1.6. KALKINMA PLANLARINDA SPOR

1.6.1. Birinci Beş Yıllık Kalkınma Planında Spor (1978-1982)

Birinci Beş Yıllık Kalkınma Planında yer alan "Spor" kısmı aşağıdaki gibidir.

DURUM: Sosyal ve ekonomik kalkınmanın temel unsuru olan insan gücünün beden ve ruh sağlığını geliştirmede spor büyük önem taşımaktadır. Bu nedenle, spor yapabilecek yaştaki kişileri seyirci olmak durumundan kurtararak, aktif olarak spor yapmalarını sağlamak gerekmektedir. Bu amaçla, başta spor kulüpleri olmak üzere çeşitli bisiklet, güreş, cimnastik vb. alanlarda etkinliklerini sınırlı olanaklar içinde sürdürmektedir[9].

TEDBİRLER: 1-) Spor etkinliklerine katılmanın yaygınlaştırılmasında ve sporun geliştirilmesinde eğitim ve eğitim kurumlarının etkili bir araç olarak kullanılması esastır. Bu

nedenle okul içi ve dışı beden eğitimi ve spor etkinliklerine boş zamanları değerlendirmenin en yararlı yolu olarak önemle yer verilecektir.

2-) Her türlü spor araç ve gereçlerinin yapımına ve dengeli dağılımının sağlanmasına çalışılacaktır.

3-)Spor tesislerinin yapımında, çok yönlü kullanım esas alınacak, mevcut spor tesislerinden daha geniş halk kitlelerinin, amatör sporcuların ve öğrencilerin yararlanmasını sağlayacaktır.

4-)Spor kulüplerinin etkinliklerini daha çok yönlendirici ve artırıcı önlemler alınacak, spor kulüpleri sosyal ve kültürel alanlarda da çalışmalar yapmaya özendirilecektir[9] diye amaçlar belirtilmektedir.

O dönemlerde (1978-1982) çeşitli spor kulüpleri ve spor federasyonları kendi alanlarındaki etkinliklerini, sınırlı olanaklar içinde sürdürmekteydiler. Sporun geliştirilmesi ve kalkındırılması için eğitim kurumları ile işbirliğine girilmesi fikri, son derece olumlu ve yaoıcı bir fikir olup, bu fikir uygulamaya sokulmuştur. Bunu da ikinci beş yıllık kalkınma planının, "Gelişmeler" bölümünün ikinci maddesinden anlaşılmaktadır.

Sporun geniş halk kitlelerine yayılmasında, tam olarak amaca ulaşılamamıştır. Bunu, İkinci Beş Yıllık Kalkınma Planının, "Durum" bölümünün ikinci maddesinden anlıyoruz. Dileriz ki amaca ulaşmada bu eksiklikler giderilebilir ve K.K.T.C.'de spor geliştirilebilir.

1.6.2. İkinci Beş Yıllık Kalkınma Planında Spor (1988-1992)

İkinci Beş Yıllık Kalkınma Planında spor alanında, o dönemdeki durum gelişme ve amaçlar aşağıda ifade edilmektedir.

DURUM: 1-)Sosyal ve ekonomik kalkınmanın temel unsuru olan insanın beden e ruh sağlığının korunmasından sporun çok önemli bir yeri bulunmaktadır. Ülkemizde sportif etkinlikler federasyon, kulüp okul ve diğer kurum ve kuruluşlardan amatörce sürdürülmektedir.

2-)Sporun insan unsuru üzerindeki olumlu etkileri nedeniyle tüm kitleye yaygınlaştırılması için çalışmalar yapılmakta ve sporun bir seyir aracı olmaktan herkesin yapabileceği ve yararlanabileceği bir etkinlik haline getirilmesine çalışılmaktadır.

3-)Yapılmakta olan amatör sporun yanında, yıldız sporcular yetiştirilmesi için de çalışmalara devam edilmekte ve ülkesel olduğu kadar uluslararası sportif müsabakalara katılma olanakları da aranmaktadır.

4-)Halen ülkemizde 13 tescilli federasyon ve 192 de spor kulübü mevcut olup spor dairesi gözetim ve denetiminde spor etkinlikleri sürdürülmektedir. Dairenin olanakları ölçüsünde bu kuruluşlara teknik ve maddi katkılar da yapılmaktadır.

GELİŞMELER:1-)Birinci Beş Yıllık Planın son dilimi olan 1982 yılı ile günümüze kadar geçen süre içerisinde spor etkinliklerinin geliştirilip yaygınlaştırılmasına ve bu alandaki sorunların tesbit edilip giderilmesine çalışılmış ve bu amaca yönelik olarak spor şuraları ve benzeri çalışmalar yapılmıştır.

2-)Federasyonlar ve okullar çeşitli sportif faaliyetler düzenleyerek yarışmalar yapmışlardır.

3-)Altyapı yatırımlarına devam edilerek Lefkoşa Atatürk Spor Sitesi inşaatı büyük ölçüde tamamlanmış ve diğer stadların da geliştirilmesine çalışılmıştır.

4-)Yeni semt ve köy sahaları inşa edilerek devreye sokulmuştur.

5-)Federasyon sayısı 11'den 20'ye (Boks Fed. Faaliyetleri dondurulmuştur) ve tescilli spor kulübü sayısı da 67'den 192'ye yükselmiştir [9] diye belirtilmiştir.

İnsanları sporda, seyirci durumundan kurtarıp aktif bir hale getirmek ve K.K.T.C. sporunu uluslararası spor platformuna taşımak amaçlanmaktır. Bu amaçlara o dönemde maalesef tam olarak ulaşılamadı.

1.6.3. Üçüncü Beş Yıllık Kalkınma Planında Spor (1993-1997)

Üçüncü Beş Yıllık Klakınma Planında, "spor" alanındaki durum ve gelişmeler ve de gerçekleştirilmek istenen projeler aşagıdaki gibidir.

Mevcut Durum ve Gelişmeler: Spor, kelime anlamı itibariyle, sistem, program, organizasyon ve rekor kavramlarının baş harflerinden oluşan, fiziki, teknik ve estetik unsurları içeren, kişilerin beden ve ruh sağlığı açısından önem arzeden bir faaliyettir. Kişilerin beden ruh ve sağlığı yanında, toplum sağlığı açısından da önem arzeden, kişiler ve toplumları kaynaştıran, kişiler ve devletler arasındaki gerginliklerin yumuşamasında, uluslararası barış ortamının yaratılmasında bir araç olan sportif etkinlikler spor yapabilme güç ve kabiliyetinde olan herkes için yapılması gereken cazip bir faaliyet olarak değerlendirilmektedir.

Halen ülkede 16 spor federasyonu ve bunlara bağlı 233 tescilli kulüp ve dernek faaliyet göstermektedir.

Sporumuzun fiziki altyapısı ise spor salonları,futbol sahaları, atletizm pistleri, tenis sahaları, atış poligonları, voleybol sahaları ve basketbol sahalarından oluşmaktadır.

Görüldüğü gibi ikinci plan döneminde bazı tesislerin sayısı artmış olup, daha önce olmayan tesislerin yapılması ile ksiklikler giderilerek sporumuza yeni tesisler kazandırılmıştır.

Tesislerin yapımı ve geliştirilmesi için gerekli finansman, Türkiye Cumhuriyeti katkıları, K.K.T.C. bütçe olanakları, T.C. Milli Piyango K.K.T.C. bayiliği ve T.C. Spor Toto ve Loto gelirleri ile sair gelir kaynaklarından karşılanmaktadır.

1991 yılında Spor Dairesi'ne bağlı 25559 kayıtlı sor elemanı mevcut olup, bunların 24550'si (%96.0) sporcu, 576'sı (%2.3) antrenör ve 433'ü (%1.7) hakemdir.

İlkeler ve Politikalar: Sporun ülke düzeyinde ve tüm bölgelere potansiyeline uygun olarak yaygınlaştırılması temel politika olarak benimsenmektedir. Anavatan Türkiye ve üçüncü ülkelerle olan sportif ilişkilerin daha da geliştirilmesine ve etkileştirilmesine çalışılacaktır.

Sportif faaliyetlerin yaygınlaştırılmasını sağlamak üzere, beden eğitimi ve sporun ilkokullardan başlayarak ağırlıklı olarak uygulanmasına ve konunun uzmanı kişilerin ilgili dallarda hizmet vermelerine özen gösterilecektir. Kamunun yanında, özel sektörün de spor tesislerinin yapılmasına katkıda bulunması teşvik edilecektir. Sporumuzun sağlıklı bir şekilde yapılabilmesi için eğitim ve aydınlatma faaliyetleri sürekli kılınacak, okul-kulüp-federasyon işbirliğinin artırılması sağlanacaktır[10].

III. Beş Yıllık Kalkınma Planı (1993-1997) sonuna kadar gerçekleştirilmesi hedeflenen projeler şunlardır.

a) Her yıl bütçe yasası ile Spor Dairesi Müdürlüğüne ve bünyesinde faaliyet gösteren federasyonlara ayrılan tahsisatların günün koşullarına göre yetersiz kaldığı nedenle günün koşulları ve öngörülen amaçlar doğrultusunda hizmet üretimi dikkate alınarak gerekli tahsisatın sağlanması ve bu amaçla bir spor fonunun oluşturukması. Uluslararası veya ikili temasların sağlanmasında kullanılacak finansmanın bakanlık bütçesi içerisinde yer alması.

b) Teknik adam, antrenör, hakem, spor hekimi ve diğer uzman kişilerin yetiştirilmesi için, Türkiye'de ve Üçüncü Dünya ülkelerinde açılan kurs ve seminerlere katılımın gerçekleşmesi amacıyla federasyonlara daha geniş imkanların sağlanması.

c) K.K.T.C.'nin dış dünyaya tanıtılması ve sporumuzun uluslararası platformlarda yer alması yönünden yeni politika ve stratejilerin belirlenerek bunların ivedilikle uygulanmaya konulması.

d) Sporla ilgili mevzuatın günün koşulların agöre ivedilikle ele alınarak yeniden düzenlenmesi.

e) K.K.T.C. dış temsilciliklerinde spor ateşelerinin görevlendirilmeleri.

F) Çim saha ve çim yardımcı sahalarının ülke genelinde yaygınlaştırılmasının sağlanması.

h) Ülke koşullarına uygun olarak öncellikli spor branşlarının belirlenmesi ve bu spor branşlarına optimal olanakların sağlanması yönünden tedbirlerin alınması[11].

1.7. HÜKÜMET PROGRAMLARINDA SPOR

1.7.1. Birinci Hükümet Programında (13 Aralık 1983-19 Temmuz 1985)

7 Aralık 1983 tarihinde Başbakanlığa atanan ve Hükümet listesi, 13 Aralık 1983 tarihinde, K.K.T.C. Cumhurbaşkanlığınca onaylanarak göreve başlayan Nejat KONUK başkanlığındaki, Birinci K.K.T.C. Hükümetinin, 20 Aralık 1983 tarihinde Salı günü saat 10:30'da K.K.T.C. Kurucu Meclisi'nde okunan Hükümet Programında spor, şu şekilde yer almaktadır:

Kuzey Kıbrıs Türk Cumhuriyeti gençliğinin ve tüm bireylerinin sağlık ve kişiliğinin oluşması ve gelişmesi için beden eğitimi ve sporun ülke düzeyinde yaygınlaştırılması ve bireylerde spor yapma bilincinin geliştirilmesi için gerekli önlemler alınacaktır. Beden eğitimi ve sporun uluslararası ilişkilerin gelişmesinde büyük payı olduğunun bilincinde olarak, uluslararası spor karşılaşmalarına katılmayı ve sporu cumhuriyetimizin tanıtılmasında etkin bir şekilde kulllanılmaya önem verilecektir[12].

Gençliğin spor konusundaki heyecan ve isteklerini, yürürlükte bulunan veya yeniden düzenlenecek olan yasalar çerçevesinde, ülkemizin her yerinde yaymak ve geliştirmek; uluslararası yarışlarda gençlermizin yeteneklerinden yararlanarak tanınma ve tanıtma için sporumuzu ön planda tutmak esas amaçlarmızdan birini oluşturacktır[12].

Bu hükümet programında; sporun tüm ülke seviyesinde yaygınlaştırılması ve geliştirilmesi, K.K.T.C.'nin tanıtılmasında spordan yararlanılması yöünden ulaşılacağı belirtilmektedir.

1.7.2. İkinci Hükümet Programında (19 Temmuz 1985- 23 Mayıs 1988)

19 Temmuz 1985 tarihinde Başbakan olarak atanan ve Hükümet listesi aynı gün Cumhurbaşkanınca onaylanan , Dr.Derviş EROĞLU başbakanlığındaki Ulusal Birlik Partisi ile Toplumcu Kuruluş Partisi Koalisyon Hükümetinin, 25 Temmuz 1985 tarihinde Perşembe günü, Cumhuriyet Meclisi'nde okunana Hükümet Programında şu şekilde yer alıyordu:

-Sporun tanınma ve tanıtmada etkin bir araç olabileceği gerçeğinden hareketle uluslararası yarışmalara katılmak için gerekli tüm çabayı göstermek ilkelermizden birini oluşturacaktır. Gençliğin her alanda üstün bir düzeye çıkarılması için gerekli önlemler alınacak ve kitle sporunun geliştirilmesi üzerinde özenle durulacaktır.

-Spor tesislerinin özellikle Atatürk Spor Sitesi ve kapalı salonların bekletilmeden tamamlanabilmesi için gerekli önlemler alınacak ve spor sahaları ve tesisleri tüm ülke seviyesinde yayılacaktır[13].

U.B.P.- T.K.P. Koalisyonu döneminde de; sporun tanıtım özelliğinden yararlanma yoluna gidilmiş, sporun yaygınlaştırılması ve geliştirilmesi amaç edinilmiş ve spor tesislerinin artırılacağı konusunda bilgi verilmektedir.

1.7.3. Üçüncü Hükümet Programında (23 Mayıs 1988 - 1 Ocak 1994)

23 Mayıs 1988 tarihinde Cumhurbaşkanınca onaylanan Dr. Derviş EROĞLU Başkanlığındaki Ulusal Birlik Partisi- Bağımsızlık Koalisyon Hükümetinin, 30 Mayıs 1988 tarihinde Cumhuriyet Meclisi'nde okunan Hükümet Programı'nda spor, aşağıdaki gibi yer alıyordu:

Sağlıklı ve güçlü bir nesil yetiştirmek için sporun yaygınlaştırılması ve geliştirilmesinin gerekli olduğu, sporun tanıma ve tanıtılmada etkin bir araç olacağı gerçeğinden hareketle spora ayrı bir değer ve önem verilecektir. Bu çerçevede:

Amatör sporun ülke düzeyinde köy, kent ve bölge ayrımı gözetmeksizin çağdaş ve bilimsel gelişmelere özdeş olarak yönlendirilmesi; yaygınlaştırılması ve gelişmesi planlanacak ve uygulanacaktır.

Yurttaşların bedensel yeteneklerini geliştirmeye, boş zamanlarını sportif yönden değerlendirmeye, spor ve çalışmaları ile sağlıklı gelişmelerini sağlamaya yönelik çalışmalar yapılacaktır. Gençliğin sağlıklı beden ve ruh yapısı içerisinde toplumsal ve ulusal hedefler doğrultusunda yetişmesi sağlanacaktır.

Bu hedefler doğrultusunda:

Spor tesislerinin özellikle Atatürk Spor Sitesi içinde yer alan tesislerin bekletilmeden tamamlanabilmesi ve çok yönlü olarak etkin bir biçimde devreye konabilmesi için gerekli önlemler alınacaktır. Ülke düzeyinde gerek Spor Dairesi'nin gerekirse bünyesindeki Spor Federasyonları ile kulüplerin, spor etkinliklerini sürdürebilecek uluslararası standartlara uygun her türlü gereksinimi hiz, çok yönlü ve sağlık koşullarına ihtiva eden kapalı ve açık spor tesisleri yapılacaktır. Kitle sporun teşvik için gerekli olan semt ve köy sahalarının yapımı yaygınlaştırarak ivediklikle tamamlanacaktır. Mevcut spor tesis ve etkinliklerinde, gereğince görev yapabilecek çağdaş bilgi ile donatılmış elemanlar yetiştirilip görevlendirilecektir[14].

U.B.P. Bağımsızlar Koalisyon Hükümeti döneminde; sporun tanıtım özelliğinden yararlanmanın yanında, fiziksel ve zihinsel açıdan sağlıklı bireyler yetiştirme, sporun yaygınlaştırılması ve geliştirilmesi, gençlere milli duygular aşılamak, yeni spor tesisleri yapmak ve bu tesislere gerekli araç-gereç ve personelinin temin edileceği açıkça ifade edilmektir.

1.7.4. Dördüncü Hükümet Programında

1 Ocak 1994 tarihinde göreve başlayan Hakkı Atun başkanlığındaki, D.P-C.T.P. Koalisyon Hükümetinin, Hükümet Programı'nda spor, şu şekilde yer almaktadır.

Gençlik ve Spor şuralarında alınan tavsiye kararlarının hayata geçirilmesi için girişimler yapılacaktır. Spor altyapı ve tesislerinin çağdaş düzeyde gençliğimize yeterli ve yaygın bir hizmet verebilecek şekilde çok amaçlı olarak inşaatları sağlayacaktır. Federasyonlarımızın İHTİYAÇLARI DOĞRULTUSUNDA Spor Dairesi Müdürlüğü bünyesinde bir Eğitim Birimi ve SporcuSağlık Merkezi hayata geçirilecektir. Bu amaçla gerekli personel yetiştirilecektir. Gençlerimizin T.C. ve üçüncü ülkelerle ikili temasların yanısıra ülkemizde ve yabancı ülkelerde düzenlenecek Uluslararası Şampiyonlara katılımları için girişimler yapılacaktır.

Özürlü vatandaşlarımızın mental ve fiziksel kapasiteleri oranında spor yapabilmelerini sağlamak amacıyla Sağlık, Eğitim ve Spor Bakanlıkları ile Özürlüler Federasyonunun işbirliği sağlanacaktır. Yukarıdaki amaç ve hedeflere varılabilmesi için Beden Eğitimi ve Spor Dairesi Kuruluş Yasaları günün şartlarına uygun olarak yeniden düzenlenecektir[15].

1.8. K.K.T.C.'NDE SPOR TEŞKİLATLANMASI

1.8.1. K.K.T.C. Gençlik, Spor ve Çevre Bakanlığı

Çağdaş sporu yakalamaya çalışan her ülke gibi K.K.T.C.'de, kendi spor platformunda, bir sistem içinde teşkilatlanmıştır.bu teşkilatlanma süreci, 1971 yılından günümüze kadar gelmiştir.

Kıbrıs Türk gençliğinin sağlıklı ve kurallar içerisinde, spor yapmalarına yardımcı olmak amamcıyla, 1971 yılında Gençlik, Spor ve Kültür Dairesi oluşturulmuştur. Daha sonra 8/78 sayılı yasa ile 'Spor Dairesi' resmi hüriyetine kavuşmuştur. 'Spor Dairesi' 1985 yılına kadar, 'Milli eğitim Bakanlığı' bünyesinde ve kendi yasası ile yönetilen bir daire olmuştur.

1985 yılında ise 'Gençlik ve Spor Bakanlığı'kurulmuştur.

1985-1990 yıllarında 'Gençlik, Spor ve Çalışma Bakanlığı' oluşturulmuş ve 1987 yılında Spor Dairesi yasası kabul edilmiştir. 1990-1993 yılları arasında spor işleriyle ilgili Bakanlık ise 'Gençlik ve Spor Bakanlığı'dır. 1993 yılında oluşturulan 'Gençlik, Spor ve Çevre Bakanlığı', halen faaliyetlerini sürdürmektedir[16](Şekil 1).

'Yeni Beden Eğitimi ve Spor Yasası Taslağı' madde 22'nin birinci fikrasında (Bakanlığın Görevi) ; Bakanlık, bağlı kurum ve kuruluşların gereksinme duyduğu spor araç ve gereçlerini sağlamak, seçmek, standartlaştırmak, yenilemek, paralı ve parasız olacak şekilde ilgililerin yararlanmasına sunmakla görevlidir. Aynı madde'nin ikinci fijrasında ise; 'Bu görevlerin yerine getirilmesi, bu madde ve 22. madde kuralları çerçevesinde hazırlanacak tüzükle düzenlenmesi belirtilmektedir[6].

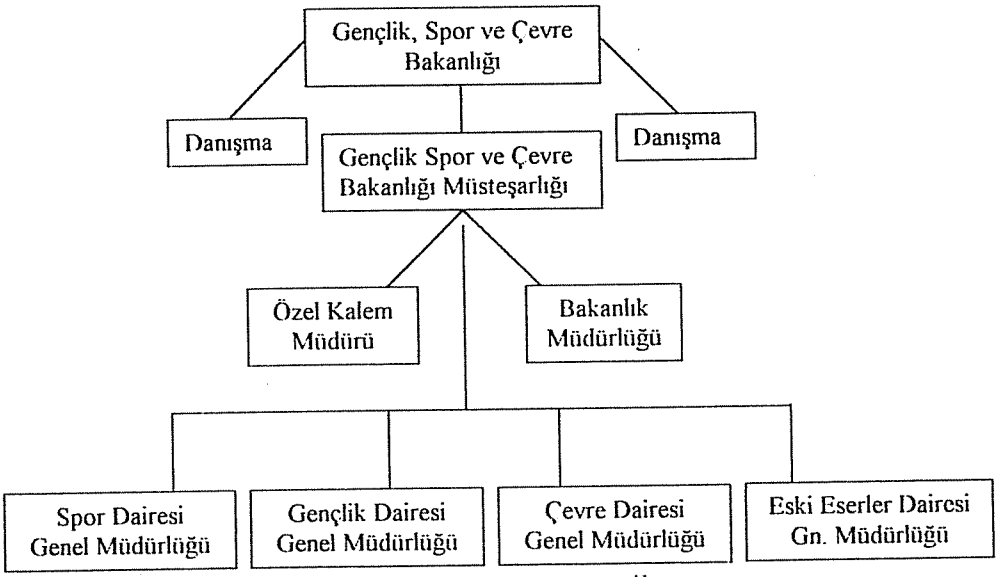

Şekil :1 Gençlik, Spor ve Çevre Bakanlığı Teşkilat Şeması[11].

Şemada da görüldüğü üzere K.K.T.C.'nde Gençlik, Spor ve Çevre Bakanlığı'nda teşkilatlanmıştır. K.K.T.C.'nde, spor alanında da 'Merkezi Yönetim' sözkonusudur. Bakan tüm birimlerin üstüdür. Danışmanların hesap verme veya emir verme gibi yükümlülükleri yoktur. Sadece alınacak kararlarda bakana tavsiye ile yardımcı olurlar. Bakanın altında

müsteşar vardır. Tüm birimler müşteşara, müşteşar ise bakana karşı sorumludur. G.S.Ç.B.'lığı çatısı altında toplanan dört genel müdürlük de, müsteşarlığa bağlıdır.

1.8.1.1. Spor Dairesi Müdürlüğü

Kıbrıs Türk Spor Dairesi Organizasyonu 1969'da kurularak faaliyete geçirilmiştir ve 1978 yılına kadar Cumhurbaşkanlığına bağlı olarak faaliyetlerini sürdürmektedir. 8/1978 sayılı yasa ile durumu konsolide edilen Türk Spor Dairesi Yönetim Kurulu bir kamu kuruluşu olup, Yönetim kurulu kısmen seçimle kısmen de spor bakanının atamasıyle oluşturulmaktadır[2].

8/78 Sayılı Beden Eğitimi ve Spor Yasasının 4. maddesi'nde Spor Dairesinin Görev ve Yetkileri aşağıdaki gibidir.

1. Amatör sporun, ülke düzeyinde köy, kent ve bölge ayrımı gözetmeksizin çağdaş bilimsel düşünce ve uygulamalara uygun olarak yönlendirilmesini, yaygınlaştırılmasını ve gelişmesini planlamak, sağlamak ve denetlemek;
2. Yurttaşların, bedensel yeteneklerini geliştirme ve boş zamanlarının sportif yönden değerlendirme çalışmaları ile sağlıklı gelişmelerini sağlamaya yönelik çalışmaları örgütlendirme, geliştirmek ve yönetmek;
3. Beden eğitimi ve spora ilişkin tüm faaliyetlerin, ülke düzeyinde ve çağdaş uygulamaların gereklerine uygun olarak yapılabilmesi için, gerekli saha ve tesisleri yapmak, bulundurmak, yaptırmak, işletmek, işlettirmek ve bunların bakım ve onarımlarını sağlamak, her türlü spor malzemesi ile araç ve gereçlerini imal etmek, ithal etmek veya ettirmek;
4. Beden eğitimi ve sporun, çeşitli alanlarda, çağdaş ve bilimsel gelişmelere özdeş olarak gelişmesini sağlayacak öğretici, çalıştırıcı, yönetici, ve korucu elemanları yetiştirmek, bu elemanların yetiştiren eğitim kuruluşları ile sıkı ilişkiler kurmak, gereğinde yabancı uzmanlardan yararlanmak;
5. Beden eğitimi ve sporun, ülke düzeyinde, spor hekimliği ve spor sağlığı gereklerine uygun olarak yapılmasını denetlemek, gözetmek ve sağlamak;
6. Görev ve yetki alanına giren bilimsel, tanıtıcı, öğretici ve uyarıcı yayınlar yapmak, bu gibi yayınları desteklemek ve teşvik etmek;
7. Spor tesisleri yapmak, işletmek ve her türlü spor malzemesi ile araç ve gereçlerini yapmak amacıyle ortaklıklar ve kooperatifler kurmak;
8. Beden eğitimi ve sporun ülke düzeyinde yaygınlaştırılmasını ve etkinlik kazanmasını sağlamak amacıyle her türlü taşınır ve taşınmaz mallar edinmek;
9. Spor Federasyonlarının ve Federasyonlara bağlı olup olmamalarına bakılmaksızın tüm spor derneklerinin, gelişmelerine ve faaliyet alanlarına giren konularda etkinlik kazanmalarına, olanakları ölçüsünde yardımcı olmak, onlara kuracağı ortaklıklar veya kooperatifler aracılığıyle ucuz ve her türlü spor malzemesi ile araç ve gereçlerini sağlamak;
10. Spor Federasyonlarının birbirleriyle ve derneklerle olan ilişkilerini düzenlemek, bu yönde gerekli her türlü girişimde bulunmak ve gerekli önlemleri almak;
11. Federasyonlara bağlı olmayan spor dernekleri arasında, sportif faaliyetlerin süreklilik kazanması ve yaygınlaştırılması amacıyle bölgesel müsabakalar, spor şenlikleri ve benzeri faaliyetler düzenlemek, bu yöndeki faaliyetlere katkıyı artırmak için amatörlük niteliğini bozmayacak ödüller koymak;
12. Spor Federasyonları ile üyelerine ve ilgili gerçek ve tüzel kişilere bu yasaya uygun müeyyideler uygulamak;

13. Spor Toto veya müşterek bahis oyunları düzenlemek;
14. Bu yasaya uygun diğer yetkileri kullanmak ve görevleri yapmak. Bu görevler halen yapısını sürdürmektedir[17].

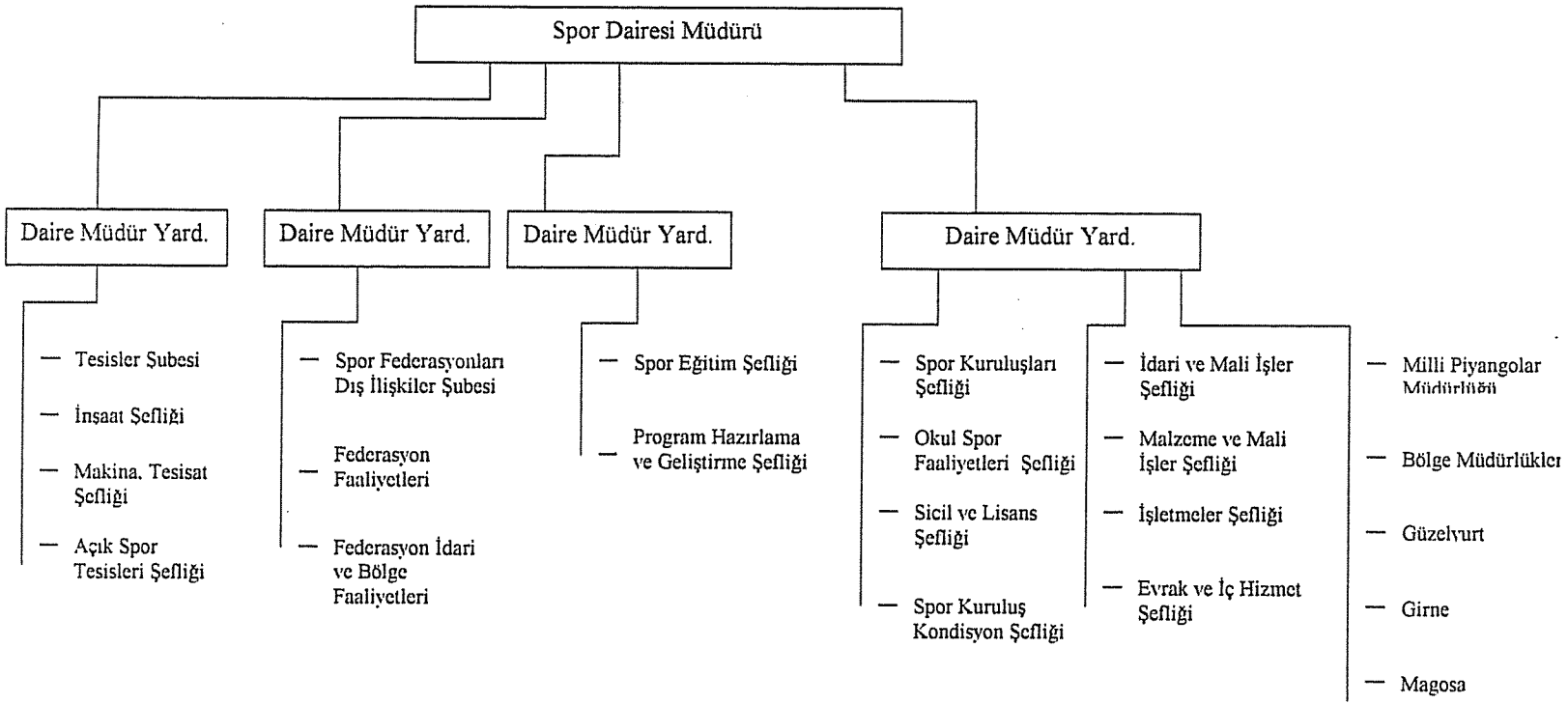

Şekil – 2 : K.K.T.C. Spor Dairesi Teşkilat Yasası

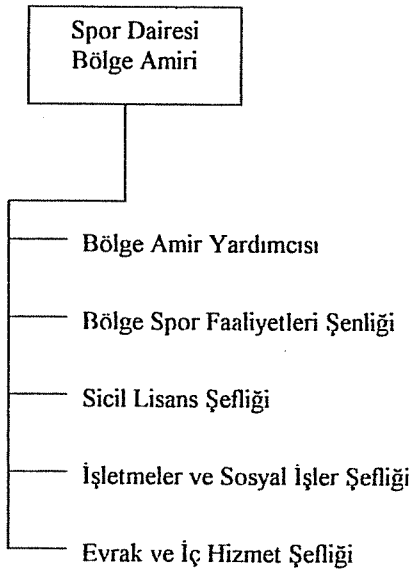

Şekil – 3 : Güzelyurt, Girne, Gazi Magosa Spor Dairesi Bölge Müdürlükleri Teşkilat Şeması [18]

31.10.1994 – 5.12.1994 Tarihleri arasında düzenlenen VI. Spor Şûrasında, Birinci Komisyon Başkanı Asım Burç; Federasyonların ve özellikle Spor Dairesinin, spor yapan insan sayısını ve yaş gözetilmeksizin katılımın artması, daha ilerde Uluslararası başarıya ulaşmak için daha uygun potansiyel meydana getirecektir. O halde, Ülkemizde hedefler öncelikle spor dallarının yaygınlaşması ve benimsetilmesi yönünde olmasının gerekliliğini vurgulamıştır.

Spor Bakanlığının ve Spor Dairesinin kuruluşunun temel amacı Spor Federasyonların çalışmalarını sürdürebilmelerini sağlamak ve vatandaşa spor yaptırabilmektir diye ifade etmiştir[19].

Yine aynı şûrada, Spor Dairesi ve Gençlik Dairesi Müdürlüğünün, okul dışı gençliğe, kitle sporuna yönelik müşterek çalışma programları yapmaları gerektiğini vurgulanmıştır[20] .

Her iki konuşmacının da fikirleri, ülke sporunun geliştirilmesi ve kalkındırılması yönünde, yararlı noktalara dikkat çekmiştir.

K.K.T.C. Spor Dairesi Müdürü Sn.Süleyman GÖKTAŞ ile sporcu ve antrenör yetiştirme problemi için yapılan görüşmede: "K.K.T.C. spor teşkilatında herhangi bir eğitim birimi yer almamaktadır. Her federasyon kendi bünyesi içinde antrenör kursları düzenlemektedir. Bu da, birçok problemlere neden olmaktadır. Bunun sebebinin bilinçsizce açılan kurslar, ihtiyaçtan fazla ve yetersiz antrenörlerin yetiştirilmesidir. Böylece kalite düşmektedir. Üç haftalık kurslarla antrenör kaliteli bir duruma gelmediği gibi, sporcuya da yararlı olmamaktadır. Bu kurslar için Bakanlık katkı sağlamaktadır. Kurslarda görev

antrenörler Türkiye'den gelmektedir. Bunun yanında ilgili spor dallarında ileri gitmiş ülkelerin uzmanları da gelmelidir diye ifade etmiştir[13].

Kıbrıs Türk Spor Teşkilatı'nın yapısında problem olarak hususlar şunlar görülmektedir; kadronun yetersiz ve tamamen yapılaşmaması, spora hizmet edecek birimlerin olmaması ve yönetim fonksiyonları'nın dikkate alınmamasıdır. Bakanlığın plan-programı uygulanmamaktadır. Bakanlık sadece spor şûralarında alınan kararları ve kalkınma planlarını dikkate almaktadır[13].

K.K.T.C.'nin sporun gelişmesi ve kalkınması için, sporcu alt yapısı ve fiziki alt yapısının dikkate alınarak tamamlanması gerekmektedir. Belli yaş gruplarında ki çocuklara (10-12 ve 12-14) voleybol, basketbol ve futbol yaz okulları düzenlenmektedir. Fakat, bu süre yetersiz olup süreklilik arzetmektedir. Bu faaliyetler, metodu ile elit sporcuların yetiştirilmesi hedeflenmektedir. Gençlik Dairesi ve Spor Dairesinin ortaklaşa katkılarıyla kurslar ve yaz okulları düzenlenmelidir. Düzenlenen spor şûraları, K.K.T.C. spor politikasının sınırlandırılmasında yararlı olabilmektedir[21].

1.8.1.2. Spor Federasyonları Kuruluş ve Gelişimleri

Ömrü kısa süren Kıbrıs Cumhuriyeti devrinde Türkler ve Rumlar arasında herhangi müşterek bir federasyon kurulmamıştır. Kıbrıs'ta spor her zaman için Türk ve Rum toplumlarınca ayrı ayrı yürütülmüştür.

K.K.T.C.'nde şu anda 16 tane spor federasyonu mevcuttur. Ancak Boks Federasyonu'nun 1991 yılında bir sporcusu antrenman sırasında, aldığı darbeden dolayı öldüğünden, bu federasyon faaliyetleri durdurulmuştur. Cimnastik Federasyonu'nda ise federasyon başkanı istifa ettiğinden faaliyetlerini bir süre dondurmuştur. 1995'in Ocak ayı içerisinde, bu federasyonun tekrardan hayata geçirilmesi için çalışmalar sürdürülmektedir. Böylelikle K.K.T.C.'de faaliyetlerini sürdüren federasyon sayısı 14'tür.

- **Güreş Federasyonu;** 1967'de kurulmuş ve 1971-1977 yıllarında F.I.L.A'nın tam üyesi olarak faaliyet göstermiştir. Rum Güreş Federasyonu 1980'de resmen kurulmasına rağmen, F.I.L.A.'ya yaptıkları gerçek olmayan beyanlarla 1980'de üye olarak kabul edilmiştir. K.K.T.C. Güreş Federasyonu haklı girişimleri ise F.I.L.A. tarafından kabul edilmemiştir. K.K.T.C. Güreş Federasyonu yurt içi ve Türkiye'deki müsabakalara iştirak ederek faaliyetlerini sürdürmektedir.

- **Voleybol Federasyonu;** 1970'de kurulmuştur. 1972-77 yıllarında F.I.V.B.'nın tam üyesi olarak faaliyet göstermiştir. Rum Federasyonu ancak 1978'de kurulmuş ve özellikle Yunan Federasyonu'nun girişimleri sonucu 1980'de F.I.V.B.'ye üye olmuştur. K.K.T.C.'nin üyeliği dondurulmuştur. K.K.T.C. Voleybol Federasyonu yurt içinde faaliyetlerini sürdürürken, Türkiye'den getirtilen voleybol konusunda uzman antrenörler antrenör ve hakem seminerleri düzenlemişlerdir.

- **Bisiklet Federasyonu;** 1970'de kurulmuştur ve 1971-79 yıllarında F.I.A.C.'ın resmi üyesi olarak faaliyet göstermiştir. Rum Federasyonu 1973'de kurulmasına rağmen yaptıkları girişimler sonucu 1978'de F.I.A.C. üyesi olmuştur. F.I.A.C., Türk Federasyonunun üyelik girişimlerini kabul etmemiştir[2]. Milli Takım yurt dışında uluslararası müsabakalara katılmışlardır. Faaliyetlerini yurt içinde de sürdürmektedir. 9-13 Nisan 1980 tarihleri arasında K.K.T.C.'de düzenlenen 1. Uluslararası Akdeniz Bisiklet Turu'nda gösterilen başarılı organizasyondan dolayı, ilgili federasyon'a F.I.A.C. Genel Sekreteri Guiliano Pacciarelli imzası ile bir teşekkür yazısı göndermiştir.

- **Atletizm Federasyonu;** 1970'de kurulmuştur. K.K.T.C. Atletizm Federasyonunun I.A.A.F.'ye yaptığı başvurulara olumlu cevap alınamamıştır. Atletizm Federasyonu halen, yurt içi ve Türkiye'deki müsabakalara iştirak etmekte ve deplasmanlı bir atletizm ligini organize etmektedir.

- **Su Sporları Federasyonu;** 1971'de kurulmuştur. Yüzme, yelken, kürek ve açık deniz yüzme dallarını kapsamaktadır. 1984'te Uluslararası Uzun Mesafe Yüzme Federasyonu'na üye kabul edilmişlerse de diğer dallara yapılan başvurular kabul edilmemiştir. 1988-91 yılları arasında faaliyetler bir süre durdurulmuştur. Faaliyetleri halen yurt içinde ve yurtdışında sürdürmekte olup özellikle uluslararası yüzme platformunda da yer almaktadır.

- **Avcılık Federasyonu;** Atıcılık Federasyonu'ndan ayrılıp müstakil bir federasyon haline gelen ilgili federasyon 1997 yılında kurulmuştur. Yurt içinde avlanma felsefesini benimsetmek amacı ile seminerler organize edip, ayrıca bir de üretme tesisi kurmuşlardır.

- **Atıcılık Federasyonu;** Çağ dışı kalmış Ateşli Silahlar Yasası'na rağmen faaliyetlerini sürdüren ilgili federasyon,U.I.T'ye üyelik konusunda yaptığı başvurulardan maalesef olumlu yanıt alamamıştır.

- **Cimnastik Federasyonu;** 1972'de kurulmuştur. 1976 ve daha sonraki devrelerde F.I.G.'ye yapılan başvurulara olumlu cevap verilmemiştir. Faaliyetlerini yurt içinde ve Türkiye'de sürdürmektedir.

- **Tenis Federasyonu;** Kıbrıs'ta 1951'de Türk, Rum ve İngiliz tenisçilerle müşterek kurulmuşsa da Türklerin dışlanması üzerine Tenis Federasyonu ise ayrı olarak 1979'da kurulmuştur. Faaliyetlerini yurt içi ve Türkiye'deki müsabakalara iştirak ederek sürdürmektedir.

- **Basketbol Federasyonu;** 1981'de kurulmuştur. F.I.B.A.'ya 1989'da yapılan başvuruya olumlu bir cevap verilmemiştir. K.K.T.C. Basketbol Federasyonu faaliyetlerini yurt içinde yurt dışında ve kulüpler düzeyinde uluslararası müsabakalara iştirak ederek sürdürmektedir.

- **Taekwondo/Judo/Karete Federasyonu;** 1977'de kurulmuş ve W.T.F.'na ve E.T.U.'ya (Avrupa Taekwondo/Judo/Karete Birliği) üye kabul edilmiştir. Yunan-Rum ikilisinin sürekli girişimleri sonunda W.T.F.'de üyeliğimiz dondurulmuş sa da E.T.U.'da üyeliğimiz sürmektedir[2].

  Taekwondo/Judo/Karete Federasyonu K.K.T.C.'de milli takımlar düzeyinde uluslararası müsabakalar düzenleyen ve yurtdışında yağılan müsabakalara katılabilen tek federasyondur. Türkiye 1977 yılında K.K.T.C. adına ilgili W.T.F. ve E.T.U'ya müracaat ederek üyeliği kabul edilir[15].

  1990'dan sonra mali imkansızlıklar nedeni ile uluslararası müsabakalar düzenlenmedi. Ayrıca bu federasyonun beynelminel hakemleri de vardır, fakat mali nedenlerden dolayı bu hakemler, yıllık aidat ücreti olan 100 Amerikan Doları 1990'dan sonra yatıramadıkları için, üyelikleri dondurulmuştur[22].

- **K.K.T.C. Satranç Federasyonu;** 1985'te kurulmuştur. Bu Federasyonun F.I.D.E.'ye yaptıkları başvurulara olumlu cevap alamamışlardır. Faaliyetlerini yurt içinde kulüpler seviyesinde milli ve uluslararası müsabakalar şeklinde gerçekleştirmiştir.

- **Futbol Federasyonu;** 1955'te kurulmuştur. 1955'ten beri Rum kontrolünde olan ve 35 yıldır yalnızca Rumlara hizmet veren, sözde Kıbrıs Futbol Federasyonu'nun Rum yöneticileri, F.I.F.A.'ya ilettikleri bir protesto yazısında kendilerine sorulmadan, Türkiye takımlarının K.K.T.C.'de maç yapmalarını protesto etmişlerdir. Ancak, yine Rum Gazeteleri yayınlarına göre F.I.F.A. sözkonusu protestoyu reddetmiş ve sözde Kıbrıs Futbol Federasyonu'nun Kuzey Kıbrıs'ı kontrol edemediği dolayısı ile, yabancı ülkelerin takımlarının Kuzey Kıbrıs'a giderek maç yapmalarına engel olunamayacağını bildirmiştir[22]. KKTC'nde, tüm federasyonlar arasında en iyi örgütlenme icrasını yerine getiren ilgili federasyon, kurs, seminer ve diğer eğitim faaliyetlerini de

- **Hentbol Federasyonu;** 1991 yılında kurulmuştur. I.H.F.'ye üyelik girişimlerini sürdürmektedir. Antrenör ve hakem kursları, lig ve liseler teşvik maçları düzenlenmiştir. 1994 yılında İtalya'da düzenlenen "Uluslararası Teramo Turnuvası'na, genç milli takım düzeyinde katılım gerçekleştirilmiştir. Halen altı kategoride devam eden lige, bir de plaj hentbol müsabakalarını dahil etmiştir

- **Masa Tenisi Federasyonu;** 1971 yılında kurulmuştur. I.T.T.F.'ye üyelik için girişimlerde bulunulmuş ancak üye olunamamıştır. Faaliyetlerini yurt içinde ve yurt dışında birçok müsabakaya iştirak ederek sürdürmektedir. En fazla faaliyet gösteren spor federasyonlarından biridir.

- **Okçuluk Federasyonu;** 1991 yılında kurulmuştur. F.I.T.A.'ya üye değildir. Yurt içinde bölge turnuvaları ve Türkiye'deki antrenör kurslarına katılım gerçekleştirilmiştir[23].

- **Boks Federasyonu;** 1990'da kurulmuştur. Uluslararası Boks Federasyonu'na üye değildir. Antrenör ve hakem kursları düzenlenmiştir. Yurt içinde uluslararası bir müsabaka (1. Cumburbaşkanı Boks Kupası Turnuvası) gerçekleştirilmiştir[24]. Şu anda daha önce belirtildiği gibi faaliyetleri dondurulmuştur.

- **Badminton Federasyonu;** Faaliyetlerine 1997 yılından beridir sürdüren ilgili federasyon ulusal ve uluslararası müsabakalar, kurslar ve seminerler organize etmiştir.Birçok yaş grubundaki ilgili kategorilere (müsabık ve sedenter) yönelik müsabakalar organize etmiştir. Badminton sporunu, kitle sporu yapmada başarılı olmuştur.

- **Herkes İçin Spor Federasyonu;** Faaliyetlerini kısıtlı bütçesiyle sürdüren ilgili federasyon, 1999 yılından beridir gerek ulusal gerekse uluslararası müsabakalar organie etmiştir. Halen, bünyesindeki Bocce Ligi devam etmektedir.

- **Özürlüler Spor Federasyonu;** Kısıtlı bütçesiyle 1997'den beridir Birçok uluslararası müsabakaya iştirak edip, Türkiye'deki Bölgesel Ligde de mücadele etmektedir. Özürlü vatandaşlara spor hizmeti yanında, rehabilitasyon görevini de başarıyla sürdürmektedir. Uluslararası spor platformunda yer alan birkaç federasyondan biridir

K.K.T.C.'nde spor federasyonlarına bağlı tüm lisanslı sporcular, içinde bulundukları spor dallarını amatörce icra etmektedirler. Yani sporcular hayatlarını spor yoluyla kazanmamaktadırlar.

K.K.T.C.'ndeki spor federasyonlarının; sporcu, hakem ve antrenör sayıları Tablo: 1,2, ve 3'te görüldüğü gibidir.

1.8.2. EĞİTİM KURUMLARINDA SPOR

1.8.2.1. İlköğretimde

Yarınlarımız olan çocuklarımıza sahip çıkmak, onları geleceğe hazırlamak ve sporumuzun gelişmesi ve kalkınmasını sağlamak üzere onlara en uygun ortamı hazırlamak, K.K.T.C.'ndeki bütün spor adamlarının görevidir. Ülkenin geleceği olan çocuklara, sporun hem fiziksel hem de zihinsel sağlık kazandırmada, yardımlaşma alışkanlığı ve biz duygusunu aşılamakta ve milli bütünlüğü sağlamada çok önemli bir faktör olduğunu bilmekteyiz. Tüm yönetici, antrenör, öğretmen, hakem ve sporcularımızın K.K.T.C. sporunu geliştirmede ve kalkındırmada büyük katkıları bulunmaktadır.

K.K.T.C.'nde, ilköğretim, ilkokulları kapsamaktadır. İlkokullarda, atletizm ve bir top'lu spor dalı İlköğretim Okul Sporları Yürütme Kurulu'nun aldığı karadan dolayı mecburidir. Faaliyet programında olan spor branşları, basketbol, voleybol, masatenisi, hentbol ve atletizmdir.

Bakanlık okullara malzeme olarak yalnızca top vermektedir. Okullar diğer malzemelerini kendileri tedarik etmektedirler. Müsabakalardaki hakemler, hakem kurslarına katılan ilkokul ve ortaokul öğretmenleridir diye bilgi vermiştir. Müsabakalar 22 Mart'ta başlar ve Mart ortasına kadar devam eder. Finallerin tümü Lefkoşa'daki Atatürk Spor Salonunda yapılmaktadır. Finallere kadar olan müsabakaların tümü, okulların kendi sahalarında yapılmaktadır.

Şampiyon olan takımlar Türkiye ve K.K.T.C. arasında imzalanan protokol gereğince, atletizm ve masatenisi branşında final; basketbol, voleybol ve hentbol branşının şampiyonları ise Türkiye'de gerçekleştirilen yarı finallere katılma hakkını kazanmaktadırlar. Bunun için gerekli para ise Bakanlar Kurulunun kararıyla, Maliye Bakanlığından sağlanır[25].

K.K.T.C.'nde ve Türkiye'de düzenlenen finallere lisanslı olmayan sporcu öğrenciler iştirak edemezler[26]. Bu yüzden, finallerden önce tüm okullar, öğrencilerinin lisans işlemlerini tamamlamak zorundadırlar.

İlköğretimdeki beden eğitimi ders saatlerinin artırılması, K.K.T.C.'ndeki sporun gelişmesinin önşartıdır. Buna bağlı olarak, okullardaki spor tesisleri, sporun gelişimi açısından son derece önemlidir. İlköğretimde bulunan okullarda (ilkokul) spor tesislerinin sayısal durumu; 30 adet voleybol sahası, 78 adet basketbol sahası, 23 adet futbol sahası ve bir adet spor salonu şeklindedir. İlkokullardaki spor tesis sayısı yukarıda görüldüğü üzere maalesef çok yetersizdir. K.K.T.C.'nde sporu geliştirerek, uluslararası müsabakalarda başarı elde etmek isteniyorsa, ivedi bir şekilde-tesislerin ihtiyaca cevap verecek şekilde ve dünya standartlarında olacak şekilde spor tesislerinin yapılması zorunludur.

1.8.2.2. Ortaöğretimde

K.K.T.C.'ndeki çocuklar gibi gençleride, spor aracılığı ile fiziksel ve zihinsel sağlık kazandırmak, özgüvenlerini artırmak ve ülke tanıtımını gerçekleştirmek için K.K.T.C. M.E.B. Ortaöğretim Müdürlüğü, okullarda spor organizasyonları yapmaktadır.

K.K.T.C.'nde ortaöğretim, ortaokul (13 adet) ve liseleri (16 adet) kapsamaktadır (Tablo 5-6). Ortaöğretimde spor, ortaokul ve liselerde, atletizm dalı Ortaöğretim Okul

Sporları Yürütme Kurulu'nun aldığı karardan dolayı mecburidir. Faaliyet gösterilen spor dalları; voleybol, basketbol, hentbol, futbol, masatenisi, güreş ve atletizmdir. Okullar, bu dallarda herhangi birine veya hepsine katılır. Bakanlık, okullara sadece top yardımı yapar. Diğer araç-gereç malzeme ve harcamaları okullar kendileri öder[27].

Hakemler, beden eğitimi öğretmenleri içinden geldiğini, yalnız futbol karşılaşmaları için Futbol Federasyonu hakem tayini yaptığını söyledi. Müsabakalar Kasım'da başlar. Nisan'a kadar devam ettiğini belirtti. Şampiyon olanlar T.C.- K.K.T.C. protokolu gereğince bölgedeki Yarı Finale katılırlar. Finans kaynağı ise Maliye Bakanlığıdır. Uygunds Atatürk Spor Salonu'nda, uygun değilse kendi sahalarında oynanmaktadır[27].

Eğitim ve öğretim hizmetleriyle ilgili her türlü faaliyetleri, 3 Eylül 1990 tarihinde imzalanan Eğitim, Bilim, Spor ve Kültür Alanında İşbirliği Protokolü (Ek:14) ve tarafların (T.C.- K.K.T.C.) Milli Eğitim Bakanlarınca 28 Aralık 1990 tarihlerinde imzalanan mutabakat tutanağına dayalı olarak yürütülecektir. Bu çerçevede T.C. Milli Eğitim Bakanlığı, K.K.T.C. Milli Eğitim ve Kültür Bakanlığı'ndan gelecek eğitimle ilgili talepleri karşılamaya devam edecektir şeklinde belirtilmektedir[28]. Ortaöğretim'de bulundan okullarda (Ortaokul-Lise) spor tesislerinin sayısal durumu; 23 adet voleybol sahası, 21 adet basketbol sahası, 8 adet futbol sahası ve 2 adet spor salonu şeklindedir.

İlköğretimde olduğu gibi, ortaöğretimdeki okullarda da spor tesisi yetersizdir. Özellikle spor sahalarının az oluşu ve voleybol, basketbol ve futbol dalları dışında diğer spor dallarının tesisinin olmayışı, sporun gelişimi açısından önemli bir kayıptır. Spor tesislerindeki yetersizliklerin, bakanlığın girişimleri ile çözülmesi gelecekteki spor aktivitesi ve kalitesi açısından faydalı olacaktır.

Tablo – 5 : 1993 – 94 Öğretim Yılı, K.K.T.C. Genel Ortaöğretim Dairesi Müdürlüğüne Bağlı Okullarda (Bağımsız), Öğretmen – Öğrenci Sayısı

OKULLAR	Okulun Bulunduğu Yerleşim Yeri	Öğretmen Sayısı						Öğrenci Sayısı		
		Kadrolu			Geçici	Sözleşmeli		Kız	Erkek	Toplam
		Kız	Erkek	Toplam	Kız	Erkek	Toplam			
Bayraktar T.M.K.	Lefkoşa	22	15	37	1	1	2	323	335	658
Bayraktar Ortaokulu	Lefkoşa	25	19	44	-	1	1	446	437	883
Şht. Hüseyin R.O.	Lefkoşa	31	28	59	-	-	-	574	637	1211
Şht. Turgut O.	Güzelyurt	29	26	55	1	-	1	392	432	824
Cumhuriyet O.	Geçitkala M/sa	7	6	13	-	-	-	94	107	201
Mehmetçik O.	Mehmetçik M/sa	5	5	10	1	4	5	141	148	289
Şht. Zeka Çorba O.	Gönendere M/sa	4	5	9	2	-	2	68	72	140
Beyarmudu O.	Beyarmudu M/sa	3	3	6	-	2	2	37	36	73
Esentepe O.	Esentepe – Girne	2	4	6	-	-	-	37	52	89
Değirmenlik O.	Değirmenlik L/şa	7	7	14	1	-	1	122	163	285
Özgürlük O.	Gazi Mağusa	10	10	20	1	-	1	203	198	401
Çanakkale O.	Gazi Mağusa	5	-	5	-	-	-	17	16	33
Güzel Sanatlar O.	Lefkoşa	6	4	10	1	-	31	14	45	59
TOPLAM		**156**	**132**	**288**	**8**	**8**	**16**	**2485**	**2647**	**5132**

Tablo – 6 : 1993 – 94 Öğretim Yılı, K.K.T.C. Genel Ortaöğretim Dairesi Müdürlüğüne Bağlı Okullarda, Öğretmen – Öğrenci Sayısı

OKULLAR	Okulun Bulunduğu Yerleşim Yeri	Öğretmen Sayısı						Öğrenci Sayısı					
		Kadrolu			Gecici Sözleşmeli			Ortaokul			Lise		
		K	E	Top.	K	E	Top.	K	E	Top.	K	E	Top.
Lefkoşa Türk Lisesi	Lefkoşa	37	24	61	1	-	1	-	-	-	603	516	1119
20 Temmuz Fen L.	Lefkoşa	27	20	47	1	-	1	95	105	200	302	216	518
Namık Kemal L.	Gazi Magosa	32	34	66	4	1	5	337	365	702	298	232	530
Canbulat Lisesi	Gazi Magosa	16	18	34	2	1	3	-	-	-	264	187	451
Anafartalar Lisesi	Girne	28	27	55	2	-	2	259	285	544	177	154	331
Yavuzlar Sitesi	Lapta	19	18	37	2	-	2	185	184	369	95	68	163
Kurtuluş Lisesi	Güzelyurt	13	25	38	1	-	1	-	-	-	265	222	487
Lefke Gazi Lisesi	Lefke	9	24	33	1	-	1	158	163	321	135	80	215
Bakirpaşa Lisesi	Yeni İskele	21	19	40	5	2	7	197	209	406	137	112	249
Erenköy Lisesi	Yeni Erenköy	17	20	37	5	5	10	217	262	479	153	134	287
Polatpaşa Lisesi	Akdoğan	19	19	38	3	-	3	211	240	451	104	88	192
Türk Maarif Koleji	Lefkoşa	32	22	54	2	-	2	-	-	-	323	387	710
G/Msa. T. Maarif K.	Gazi Magosa	24	10	34	1	-	1	125	127	252	104	88	192
19.M.T. Maarif K.	Girne	16	10	26	-	-	-	94	82	176	68	51	119
G/Yurt T.M.Koleji	Güzelyurt	9	7	16	2	-	2	54	46	100	37	15	52
Türk Öğretmen K.	Lefkoşa	4	5	9	-	1	1	-	-	-	83	53	136
TOPLAM		**323**	**302**	**625**	**32**	**10**	**42**	**1932**	**2068**	**4000**	**3148**	**2603**	**5751**

1.8.2.3. Yüksekokullarda

K.K.T.C.'nde sporu geliştirmek ve kalkındırmak amacıyla yüksekokullar, kendi bünyeleri içinde, spor birimleri oluşturarak, Türkiye'deki yüksekokullarla spor faaliyetlerini gerçekleştirme çalışmaları içerisindedirler.

K.K.T.C.'nde, toplam altı tane Yüksekokul mevcuttur. Bunlar; Atatürk Öğretmen Koleji, Doğu Akdeniz Üniversitesi, Yakın Doğu Üniversitesi, Girne Amerikan Üniversitesi ve Lefke Üniversitesi'dir. Bunlardan sadece Atatürk Öğretmen Koleji bütün plan ve programlarıyla K.K.T.C. M.E.B.'na bağlıdır. Diğer yüksekokullar ise özek yüksekokullardır.

Üniversitelerde faaliyet gösteren spor dalları; futbol, basketbol, voleybol, masa tenisi, tenis, sadece Lefke Üniversitesi'ne mahsus yüzme, hentboldur. Üniversiteler kendi istedikleri dalları seçerler[29].

Atatürk Öğretmen Koleji dışında, diğer tüm Üniversiteler Türkiye'deki müsabakalara kendi imkanlarıyla katılırler. Atatürk Öğretmen Koleji, Devlet'ten malzeme alarak top ve Türkiye'ye gidiş-geliş biletleri için mali destek görmektedir. Futbol karşılaşmaları için hakemleri Futbol Federasyonu, diğer müsabakalar için hakemleri Milli Eğitim Bakanlığı atamaktadır[30].

1993 ve 1994 yılları arasında Üniversiteler kendi aralarında müsabaka yapmadan, Türkiye'deki bölge grup müsabakalarına katılmaktadırlar. Özel okullar, bu müsabakalar ile okullarının Türkiye'de tanıtımını sağlamaya çalışmaktadırlar[29].

Türkiye, her yıl bir şampiyonayı protokol gereğince K.K.T.C.'nde yapmaktadır.

Yükseköğretim Kurumları Yarışma Talimatı'nın madde 17'nin (1) fıkrasında; K.K.T.C.'nden yarışmalara katılan üniversited takımlarının yolluk ve harcırahları, Mersin'e kadar kendileri tarafından, Türkiye sınırları içerisinde ise Gençlik ve Spor Genel Müdürlüğü tarafından karşılanacaktır denmektedir[31]. Türkiye'nin K.K.T.C. sporuna katkıları, bu örnekte de açıkca görülmektedir.

Tablo – 7 : K.K.T.C. Üniversiteleri Spor Tesislerinin Sayısal Durumu

K.K.T.C. ÜNİVERSİTELERİ	TESİS TÜRÜ			
	TENİS SAHASI	YÜZME HAVUZU (Olimpik)	FUTBOL SAHASI	ÇOK AMAÇLI SPOR SALONU
Doğu Akdeniz Üniversitesi	4	-	2	1
Yakın Doğu Üniversitesi	2	1	2	2
Girne Amerikan Üniversitesi	2	-	1	-
Uluslararası Kıbrıs Üniversitesi	2	-	1	-
Lefke Avrupa Üniversitesi	2	-	1	-
TOPLAM	12	1	7	3

Tablo 7'de görüldüğü üzere, K.K.T.C.'ndeki üniversitelerin spor tesisleri son derece azdır. Üniversiteler, spor alanına daha fazla mali destekte bulunmalıdırlar. Bunun sebebi de okullar, spor aracılığı ile kendi okullarının reklamını daha az bir maliyetle gerçekleştireceklerdir.

1.8.3. DİĞER KURULUŞLARDA SPOR

1.8.3.1. Belediyelerde

K.K.T.C.'nde yerel yönetimlerin, spora katkıları maalesef yok denecek kadar azdır. Belediyeler, ilgili bölgelerin yol, su, bina yapımı, kanalizasyon, temizlik ve diğer problemleri ile ilgilenmektedir. Spor tesisleri ile ilgili herhangi bir çalışmaları yoktur, yalnızca belli başlı bölgelerde oyun sahaları yani parklar yapmışlardır ki, bu durum sevindiricidir.

Türkiye'de, Belediyelerin eğitim, kültür, sağlık, spor ve diğer konularda daha fazla yetkileri olduğunu, K.K.T.C.'nde bu konularda belediyelere daha fazla yetki verilmesi çalışmaları devam etmektedir.[32]

K.K.T.C.'nde, belediyelerin bir yetki kargaşası içinde olduğu, bu sorunun da kabul edilecek olan yeni yasa ile çözülmesi beklenmektedir. Spor Bakanlığı, bir spor tesisi yaparken, belediyelere hiçbir şey sormamaktadır. Altyapı izni, yer konusunda, kanalizasyon sorunu ile ilgili herhangi bir iletişim olmamaktadır. Ancak bakanlık bir spor tesisi yaparken "yollar ve binalar" belediye yasalarından yararlanmaktadır. Bu tesislerin tamirinde belediyelerin herhangi bir rolü yoktur. Belediyeler sadece, lisanlı sporcu olan personellerine antrenman ve maç izni vermektedirler.[32]

Bütün bu olumsuz durumların temelinde mali özerklik yatmaktadır. Mali Özerklik K.K.T.C. belediyelerinde şu anda tam olarak gerçekleşmemiştir. Bu yüzden belediyeler temel hizmetlerini bile verememektedir. 1993 yılında enflasyon sebebiyle 28 belediyenin 28'i de mali krize girmiş durumdadır.

Belediyeler spor alanına girmek ve hizmet götürmek için alt yapıya özen göstermek istemektedirler, ama mali olanaklar başlı başına bir problem teşkil etmektedir. Şu anda belediyelerin bunu çözecek güçleri yoktur. Yani Belediyeler Yasa Tasarısı, İçişleri Bakanlığına sunularak, emlak vergisinin belediyelerde toplanması için Hükümete baskı yapılmaktadır. Yeni yasa ile belediyeler idari ve mali özerklik kazanacak ve bu durumdan sonra K.K.T.C.'nde çağdaş belediyecilik oluşacaktır.[32]

Yukarıdaki açıklamalardan da anlaşılacağı gibi, maddi problemlerden dolayı, belediyelerin spor tesisi yapımında hiçbir rolü olmamaktadır. Yeni yasa tasarısının kanunlaşması ile belediyeler idari ve mali özerklik kazanacaklar ve K.K.T.C.'nde sporun gelişmesi için önemli olan spor tesislerinin yapımında etkin bir rol oynayacaklardır.

K.K.T.C.'nde, belediyelerin spor faaliyetlerine bakılırsa Güzelyurt Belediyesi voleybol ligine, Gazi Magosa Belediyesi ise tenis ligine iştirak ettikleri görülür.

1.8.3.2. K.K.T.C. Milli Olimpiyat Komitesi

K.K.T.C. Milli Olimpiyat Komitesi (Kuzey Kıbrıs Türk Cumhuriyeti'nin kuruluşu müteakip) 1984'te kurulmuştur. Üyelik için Uluslararası Olimpiyat Komitesi'ne başvurulmuşsa da henüz daha tasvip görmemiştir.[2] K.K.T.C. Milli Spor Federasyonları gibi K.K.T.C. Milli Olimpiyat Komitesi de aynı şekilde uluslararası spor platformundan dışlanmıştır. Sebep olarak da, K.K.T.C.'nin dünya tarafından tanınmaması gösterilmiştir.

C.I.O. spor platformunda, tarafsız ve evrensel özelliklere sahip bir yapıdır. Bu yüzden ülkeler, sporlarını ister gönüllü birliklere, ister devlete yönettirsinler, uluslararası spor evreninde yer alan bütün ülkelerin spor yönetimlerinde aynı ortak ilkelere yer verdikleri, bu yüzden hem evrensel, hem tarafsız olan tek yönetsel yapı "Ulusal Olimpiyat Komitesi" olgusudur.[33]

C.I.O. Statüsüne göre :

"- Olimpiyat ilkelerini dünyaya yaymak, böylece uluslararası ilişkilerde iyi niyet oluşturmak,

- Uluslararası Olimpiyat Oyunlarına mümkün olduğu kadar çok sayıda izleyicinin katılmasını sağlamak ve herhangi bir ülke veya şahıs için ırk, din ve siyaset yüzünden ayırım yapılmasını önlemek,

- Milli Federasyonlarca tertiplenecek olan müsabakalarda ırk, din ve politik nedenlerle kesinlikle ayrımcılık uygulanmayacaktır.

- Bu şekilde ayrımcılık uygulayacak olan ülkeler veya federasyonlar Uluslararası Olimpiyat Komitesinden veya Uluslararası Spor Federasyonlarından ihraç edileceklerdir.[2]

İnsan Hakları Evrensel Beyannamesinin 2. maddesinde, "Herkes, ırk, renk, cinsiyet, din, dil, siyasal ya da başka herhangi bir görüş, ulusal ya da toplumsal köken, zenginlik, doğum ya da başka herhangi bir ayırım gözetmeksizin bu bildirgede ilan edilen tüm haklardan ve özgürlüklerden yararlanabilir. Ayrıca ister bağımsız ülke uyruğu olsun, ister vesayet altında ya da özerklikten yoksun ya da egemenliği herhangi bir şekilde kısıtlanmış ülke yurttaşı olsun, bir kişi hakkında, uyruğu bulunduğu ülkenin siyasal, yönetimsel ya da uluslararası statüden kaynaklanan herhangi bir ayırım yapılamaz"[34] diye ifade edilmektedir.

Yukarıdaki bildirgede görüldüğü üzere diğer özerk Uluslararası Spor Birliklerinin kuruluş amaç görev ve statülerini de incelediğimizde, kurallar sadece yapısal olarak kalmaktadır.Bu kuralların hiçbir işlevinin olmadığı görülmektedir. Çünkü bu durumda K.K.T.C. sporuna uygulanan spor ambargosu tamamen insanlık dışıdır. Spor, sevgi kardeşlik dostluktur diye C.I.O.'ya ülkeler K.K.T.C.'ni uluslararası spor platformundan dışlamışlardır. Bu insanlık ilkelerine uymayan durumunu hala sürdürmektedirler.

K.K.T.C. Milli Olimpiyat Komitesi, 1924 yılında kurulan Türkiye Milli Olimpiyat Komitesi[35] ile çalışmalarını sıkı bir işbirliği içerisinde sürdürmektedir.

K.K.T.C. M.O.K.Tüzüğü; Türkiye Milli Olimpiyat Komitesi Tüzüğü ile Uluslararası Olimpiyat Komitesi Tüzüklerinden oluşmaktadır. K.K.T.C. M.O.K.'nin en önemli görevi; K.K.T.C. Spor Federasyonları'nın, Uluslararası Federasyonlar'a üyeliklerinin kabulü için uğraş vermektir. Zaman zaman Türkiye delegasyonu içerisinde, Uluslararası Kongrelere katılıp, K.K.T.C. adına konuşmalar yapabilirse, çok yararlı olabilecektir.

aa- Amaçlar

1-) Spor ve spor karşılaşmalarının, koordinasyonunu ve gelişimini teşvik etmek, (2-) Sporu insanların hizmetine sunma görevini yerine getirmek, kamu veya özel organizasyon ve otoritelerle birlikte çalışmak, (3-) Olimpik oyunlar kutlamasının sürekliliğini sağlamak, (4-) Spor ahlâkını teşvik edip, desteklemek, (5-) Sporda adalet ruhunun baskın olması ve şiddetin yasaklanması için çaba harcamak, (6-) Dopinge karşı savaşmak, (7-) Sporcuların sağlığını tehlikeye sokmaktan kaçınmak, (8-) Spor ve sporcuların, politik ve ticari olarak kötüye kullanmalarına karşı çıkmak, (9-) Irk, din, politika ayırımı yapmamak, (10-) K.K.T.C.'nde Olimpik Hareketin gelişmesine yardımcı olmak.

bb- Görevler

1-) Sporun uygulanmasında kurallara uyulmasını sağlamak, (2-) Tüm spor dallarının dünyada gelişim göstermelerini sağlamak, (3-) K.K.T.C.'ne uygulanan ambargonun kırılması için girişimlerde bulunmak, (4-) K.K.T.C. Spor Federasyonları'nın, Uluslararası Spor Federasyonlarına üyelikleri için girişimlerde bulunmak, (5-) Herkes için spor'u teşvik etmek, (6-) Kurslar düzenleyerek, spor yöneticilerinin yetişmelerine katkıda bulunmak, (7-) K.K.T.C.

M.O.K.'nin her zaman özerkliğini korumak, (8-) K.K.T.C. M.O.K., görevlerini yerine getirirken, Devlet veya özel kuruluşlarla işbirliği yapmak.

cc- Etkinlikler

Milli Olimpiyat Komitesi; Olimpiyat Antlaşmasına da bağlı kalarak, ülkemizdeki Olimpiyat hareketinin gelişmesini ve güvenliğini sağlamak, Olimpiyat ve Uluslararası Olimpiyat Komitesi tarafından organize edilen bölgesel, kıtasal ve dünya çağındaki spor karşılaşmalarında kendi ülkemizi temsil etmek yetkisine sahip bir kuruluştur.

Siyasi nedenlerle K.K.T.C. sporuna uygulanan ambargo ve dünya sporundan haksız yere dışlanması ile Milli Olimpiyat Komitesi, ,ilgili tüm merciler katında devamlı olarak yazılı ve sözlü şekilde gerek Olimpik Anlaşma Tüzüğüne, gerekse mevcut yasalara dayanarak ve dünyada varolan emsallerine işaret edilerek izah edilmeye çalışmakta ve siyasi baskı ile K.K.T.C.'ne uygulananlar protesto edilmektedir.

Milli Olimpiyat Komitesi başarılı sporcuları teşvik amacı ile her yıl olimpizm günü dolayısı ile düzenlenen bir törenle ilk, orta, lise ve üniversitelerin başarılı sporcuların yanında, spor federasyonlarının en başarılı sporcularını daödüllendirmektedir.

1994 yılında olimpizm günü ödül dağıtım törenlerine M.O.K. davetlisi olarak Türkiye Milli Olimpiyat Komitesi Asbaşkanı ve Türkiye Spor Vakfı Başkanı Sayın Jefri Fıratlı da katılmıştır.[36]

17 Temmuz 1994 günü Asya'dan Avrupa'ya Uluslararası Yüzme Müsabakası dolayısı ile K.K.T.C. M.O.K. Başkanı T.C. Milli Olimpiyat Komitesinin davetlisi olarak İstanbul'da bulunuştur. T.C. Milli Olimpiyat Komitesi Başkanı ve Üyeleri ile yapılan temaslarda T.C. Olimpiyat Komitesi'nin dışta ve Türkiye'de karşılaştığımız sorunları çözmekte K.K.T.C.'ne yardımcı olunacağı, işbirliğinde bulunacağı konusunda fikir birliği sağlanmıştır.[36]

Ekonomik İşbirliği Organizasyonu'nun Pakistan'ın başşehri İslamabat'ta 20-22 Ağustos 1994 tarihleri arasında yapılan I. Spor Alanında İşbirliği Uzmanlar Grubu Toplantısı'nda K.K.T.C.'ni temsilen Milli Olimpiyat Komitesi Başkanı da katılmıştır. K.K.T.C. Organizasyonun tam üyesi olmamasına rağmen bize gösterilen ilgi fevkalede olmuştur. Toplantıda kendi tabirleri ile "Kıbrıs Müslüman Türk Cemaatı" olarak Kuzey Kıbrıs Türk Cumhuriyeti'nin tüm davetlere icabet ettiği halde sporda gereken desteği bulamadığını, bazı İslâm Ülkelerinden davet alınmasına rağmen son anda bu davetlerin iptal edilmesinin yarattığı hayal kırıklığı kendilerince ifade edilmiştir. Toplantıda gerek İran ve gerekse Pakistan temsilcilerinden anlayış görülmüştür. Ekonomik İşbirliği Organizasyonu Sekreterinden K.K.T.C.'nin durumunu Dış İşleri Bakanları toplantısına götüreceği ve orada tartışılarak K.K.T.C.'nin lehine kararlar çıkarılmasına çalışılacağı belirtilmiştir.[36]

1.8.3.3. Mal Üreten İşletmelerde Spor

K.K.T.C.'nde mal üretimi son derece yetersizdir. K.K.T.C. vatandaşları, yaygın olarak bir tüketicilik kültürünü benimsemiş ve dolayısı ile mal üreten kuruluşlarda bununla birlikte azalmıştır. K.K.T.C.'nde mal üreten kuruluşların spora katkısı, istenilen düzeyde değildir.

"Sallakoğulları" adında bir kuruluş, 1992 yılı başlarında Gazi Magosa Bölgesi'ndeki voleybolcuları, bir çatı altında toplamış ve Voleybol Federasyonu'na üye olarak, karşılaşmalara iştirak etmiştir. Bununla birlikte, "Leman Ticaret" basketbol şubesi kurarak, basketbol karşılaşmalarına iştirak etmiş, fakat maalesef daha sonra Basketbol Şubesinin tüm faaliyetlerini mali imkansızlıklar nedeniyle durdurmuştur. Buna karşılık basketbol sporuna devamlı olarak katkı koyan Kaner Şirketler Gurubu'nun faaliyetleri halen sürmektedir.

Mal üreten kuruluşların, kendi mali sorunlarından da kaynaklanan nedenlerle, sponsör olarak sportif etkinliklerde yeterince bulunamamaktadır. K.K.T.C.'nde sporun gelişmesine bu

ekonomik sorunlardan dolayı, üretim sektörünün katkılarının yüksek bir oranda olmadığı görülmektedir.

1.8.3.4. Hizmet Üreten İşletmelerde Spor

aa - Oteller

K.K.T.C.'nde toplam 54 tane otel ve motel bulunmaktadır. Bu otellerin 18 tanesinde yüzme havuzu, beş tanesinde su kayağı, dört tanesinde sörf ve altı tanesinde de tenis[37] dalları yapılabilmektedir. Ayrıca üç otelde de "aerobik" ve "step" çalışmaları yapılabilmektedir. Sadece "Jasmine Court" Otelinde, tam teşekküllü bir ağırlık ve kondisyon merkezi mevcuttur.

K.K.T.C. etrafı deniz ile çevrili bir ada olduğu halde ve iklimi itibariyle turizme elverişli bir konumda bulunmasına rağmen, turizm sektöründe spor bir araç olarak yeterince değerlendirilmemektedir.

Su sporlarının K.K.T.C.'nde aktif ve düzenli bir şekilde yapıldığını söylemek imkansızdır. K.K.T.C. dünya şampiyonu yüzücüler, sörfcüler, yelkenciler yetiştirilmesi gereken, doğal olanaklara sahiptir. Sualtı sporlarında diğer ülkeler ile yarışabilecek potansiyeli mevcuttur. Ancak bu imkanları değerlendirilmemiş, K.K.T.C.'li vatandaşlar bu alanda uğraş vermeye yönlendirecek politikalar geliştirilmemiştir.[38]

bb- Kondisyon Salonları ve Diğerleri

K.K.T.C.'nde; özele ait altı ve kamuya ait bir tane olmak üzere toplam yedi tane Kondisyon ve Ağırlık Merkezi bulunmaktadır. Bunların çoğunda "aerobik" ve "step" yaptırılmaktadır.

Minyatür futbol sahaları; iki tanesi spor kulüplerine ait, bir tanesi özel bir otele ait ve yine bir tanesi bir vakıfa ait, şahsa ait dört tane olmak üzere toplam sekiz tanedir.

Spor kulüpleri kısmında belirtilen bankalar, kurumlar ve kuruluşlarda K.K.T.C. sporunda aktif görev almaktadırlar.

1.8.4. K.K.T.C.'nde Spor Tesisleri

Her geçen gün değişen ve gelişen ekonomi ve teknolojiye paralel olarak, spor alanında ileri gitmiş ülkelerde, spor tesisleri, o ülkelerin spor teşkilatları açısından büyük önem taşımaktadır.

Spor tesisleri denince, üzerinde sportif faaliyetlerin yapıldığı her türlü yapılar (salon, stadyum vs.) akla gelmektedir.

Bir spor tesisi planlanırken, o yönrenin iklim şartları, sosyo ekonomik ve kültürel şartları, emniyet ve sağlık şartları ön planda olmalıdır. Bu şartlar gözardı edilirse, amaca ulaşmak imkansızlaşmaktadır. K.K.T.C.'nde son yıllara kadar spor tesislerinin yetersizliği gözlemlenmekteydi. Son zamanlarda, spor tesisleri yapımına önem verilmektedir. Fakat yine de ihtiyaç halen sürmektedir.

67/99 Sayılı Beden Eğitim ve Spor Yasası'nın, madde 19'un 2. fıkrasında şehir imar planlarında spor saha tesisleri için yeterli büyüklükte arazi ayrılır. Toplu konut, sanayi sitesi gibi yerleşim bölgelerinde, nüfus sayısına göre yer ayrılması zorunludur. Bu uygulamaya ilişkin hususlar, Şehircilik Dairesi'nin görüşü alınarak Bakanlıklar tarafından hazırlanacak tüzükle belirlenir. 5. fıkrasında ise "Bakanlık, spor tesisleri yapmak, işletmek ve her türlü spor malzemesi ile araç ve gereçlerini yapmak amacı ile özel veya tüzel kişilerle ortaklıklar veya Kooperatifler kurabileceği gibi, spor tesislerini kiraya verebilir veya gelir payı karşılığı müştereken işletebilir.[6]

Spor tesislerinin, K.K.T.C.'ndeki tüm çocuk ve gençlerin, çok sayıda spor dalını deneyebileceği, kendini ve yeteneklerini tanıyabileceği şekilde kurulması gerekmektedir.

1.8.4.1. Kamu Kuruluşlarına Ait Tesisler

a- Spor Salonları

K.K.T.C.'ndeki spor salonları, gerek kapasite, gerekse kalite yönünden maalesef dünya standartlarında değildir. Varolan salonlar ve özellikleri aşağıdaki gibidir.

- **Atatürk Spor Salonu:** 2000 seyirci kapasitesiyle K.K.T.C.'nin en büyük spor salonudur. Bu salonda basketbol, voleybol, hentbol, güreş, taek-wondo, cimnastik, masa tenisi sporları ile folklor etkinliklerine yönelik çalışma ve müsabakalar yapılmaktadır.

- **Cimnastik ve Kondisyon Merkezi:** Lefkoşa'daki bu salonda cimnastik, vücut geliştirme, aerobik ve step çalışmalarının yanında, spor kulüpleri ağırlık çalışmaları da sürdürülmektedir.

- **Masa Tenis Spor Salonu:** Lefkoşa'daki bu salonda, Masa Tenis Federasyonu ve ona bağlı kulüpler ve okullar faaliyet göstermektedir.

- **Lefkoşa Güreş Salonu:** Lefkoşa'daki güreş ve halter etkinliklerinin yapıldığı bu salonda, yaşam boyu spor ilkesi çerçevesinde vatandaşlara yönelik etkinlikler de yapılmaktadır.

- **Şehit Başaran Spor Salonu:** 350 kişilik seyirci kapasitesi olan Lefkoşa'daki bu salon, çok amaçlı spor etkinliklerine hizmet edebilecek durumdadır.

- **Atatürk Spor Sitesi Antrenman Salonu:** 1992 yılında Lefkoşa'da hizmete giren antrenman salonunda, voleybol ve basketbol sporlarına yönelik çalışmalar yapılmaktadır.

- **Mücahitler Sitesi Spor Salonu:** Bu spor salonu, Ulusal Kurtuluş Mücadelesi veren K.K.T.C. mücahitleri tarafından Lefkoşa'da inşa edilerek hizmete açılmış ve 1985 yılında Spor Dairesi'ne verilmiştir. 300 kişilik seyirci kapasitesi olan bu salonun zemini parkedir.

- **Güzelyurt Güreş Salonu:** 1985 yılında güreş sporunun hizmetine giren salon, 60 kişilik seyirci kapasitesine sahip olup, daha çok antrenmana yönelik olarak kullanılmaktadır.

- **Gazi Magosa Salonu:** 1988 yılında hizmete giren salonda, çeşitli spor etkinlikleri yapılmaktadır.

- **Lapta Spor Salonu:** Bu spor salonu, daha çok K.K.T.C.'ne gelen spor kafilelerinin çalışmalarında kullanılmaktadır.

b- Çim Zeminli Futbol Sahaları:

K.K.T.C.'nde yıllardır, çim zeminli futbol sahası sıkıntısı çekilmektedir. 1991-1994 yılları arasında bu sorun giderilmeye çalışılmış ancak yine de yeterince başarılı olunamamıştır. K.K.T.C.'ndeki çim zeminli futbol sahaları sayısı 26'ya yükselmiştir.

c- Toprak Zeminli Futbol Sahaları

K.K.T.C.'nin tüm yerleşim bölgelerinde tahsisi bakanlığa, kullanımı ise kulüplerimize ait 154 adet toprak zeminli futbol sahası mevcuttur

d- Atletizm Pistleri

K.K.T.C. Atletizm Federasyonu spor teisi bakımından sıkıntı çekmemektedir, ancak kalite bakımından sorunlar yaşamaktadır. Bu atletizm pistleri aşağıdaki gibidir:

- Lefkoşa Atatürk Stadyumu Atletizm Pisti.
- Girne 20 Temmuz Stadyumu Atletizm Pisti.
- Güzelyurt Zafer Stadyumu Atletizm Pisti.
- Şehit Hüseyin Ruso Orta Okulu Atletizm Pisti.
- Gazi Magosa Belediye Stadyumu Atletizm Pisti.
- Lefke Stadı Atletizm Pisti
- Dipkarpaz Stadı Atletizm Pisti.
- Yeni Erenköy Atletizm Pisti.

e- Atış Poligonları

K.K.T.C. Avcılık-Atıcılık Federasyonu'nun dünya standartlarında bir spor tesisi maalesef yoktur. Bu eksikliğin acil olarak giderilmesi gerekmektedir. K.K.T.C.'ndeki atış poligonları aşağıdaki gibidir:

- Gönyeli Atış Poligonu.
- Atatürk Havalı Silahlar Atış Poligonu.
- Girne Raif Denktaş Atış Poligonu.
- Gazi Magosa Atış Poligonu.
- Gazi Magosa Havalı Silahlar Atış Poligonu.

f- Tenis Sahaları

K.K.T.C.'nin büyük yerleşim merkezlerinde 16 adet uluslararası standartlara uygun tenis sahası mevcuttur.

g- Basketbol ve Voleybol Sahaları

Atatürk ve Şehit Başaran Spor Salonlarıyla okul salonlarına ilave olarak, birçok yerleşim merkezlerinde açık hava basketbol ve voleybol sahaları bulunmaktadır.

1.8.4.2. Diğer Kuruluşlara Ait Tesisler

K.K.T.C.'nde özel yüksekokullara, özel otellere ve özel şahıslara ait spor tesisleri mevcuttur. Özel Yüksekokullardan Yakın Doğu Üniversitesi'nde tenis sahaları, halen inşaatı devam eden yüzme havuzu ve spor salonu; Doğu Akdeniz Üniversitesi'nde tenis sahaları, futbol sahası, basketbol sahaları; Lefke Üniversitesi'nde tenis sahaları, basketbol sahaları ve kapalı yüzme havuzu bulunmaktadır.

Özel otellerden Jasmine Court Otel'inde tenis sahaları, yüzme havuzu, kondisyon merkezi; Olive Tree Otel'inde yüzme havuzu, tenis sahaları, minyatür futbol sahası ve kondisyon merkezi, Palm Beach Otel'inde tenis sahaları, badminton sahası ve yüzme havuzu; Cyprus Gardens Otel'inde tenis sahaları ve yüzme havuzu mevcutttur. K.K.T.C.'nde, özel şahsa ait dört adet minyatür futbol sahası, bir adet squash salonu ve iki adet yüzme havuzu bulunmaktadır.

K.K.T.C.'ndeki spor tesislerinde, 1982'den günümüze kadar olan dönemde, artış görülmektedir. Ancak, yine de bu sayıda spor tesisinde gereği kadar sporcu eğitimi yapmak mümkün olmamaktadır. Spora ilkokul düzeyinde başlamak gerektiğine göre; ilkokullar, ortaokullar, liseler ve yüksekokullar, müessese ve kuruluşları da düşünecek olursak spor tesislerinin sayı bakımından çok yetersiz olduğu açığa çıkmaktadır.

K.K.T.C.'nde birçok semtte hale K.K.T.C. gençliğinin boş bir arsada, yakın bir tarlade tek kale futbol veya sağlıksız bir zeminde kendi imkanları ile ve çok ilkel biçimde yarattıkları sahalarda spor yapmak zorunda kaldıklarını görebilmekteyiz. K.K.T.C.'nin büyük şehirlerinde de arsalar açılırken, yeni semtler inşa edilirken, mevcut semtlerinde imkanları zorlanarak gençlerin açık havada ve kaliteli semt, mahalle sahalarında spor yapabilmeleri sağlanmalıdır. Bu amaca ulaşmak için K.K.T.C.'nin spora mali yönden yeterince destek vermesi gerekmektedir[39].

1999 yılı itibariyle, K.K.T.C. Spor Dairesi bütçesinden tesis yapımı için ayırdığı ödenek 1,197,177 Amerikan Dolarıdır. Bu miktar, amaçlara ulaşmada son derece yetersizdir. K.K.T.C.'nde sporun geliştirilip kalkındırılması isteniyorsa, spora ayrılan bütçenin arttırılması zorunludur.

K.K.T.C.'nde varolan spor tesislerinin dünya standartlarına getirilmesi gerekmektedir. Bunun yanında, amaca uygun olarak, standartlara uygun yeni spor tesislerinin yapımı, K.K.T.C.'nde sporun geliştirilmesi ve yaygınlaştırılması açısından lüzumlu görülmektedir.

II. BÖLÜM

K.K.T.C.'NDEKİ TESİS POLİTİKALARI VE SPORUN YAYGINLAŞTIRILMASI ÜZERİNE SPOR KAMUOYUNUN GÖRÜŞLERİ

I. MATERYAL VE METOD

Araştırmanın Problemi:

K.K.T.C.'de hayatını sürdüren bireylerin kitle sporu ve tesiler hakkındaki düşünceleri ile çevre faktörleri ve Gençlik ve Spor Bakanlığı ile Spor Dairesi'nin sahip olduğu tesisler ve yürüttüğü faaliyetler arasındaki ilişkinin tanımlanmasıdır.

Araştırmanın amacı, önemi ve kapsamı:

Temel amaç, inceleme konusu olan olayın değişkenleri ve bu değişkenler arasındaki ilişkileri tanımlamak ve tanımlamaya dayanarak ileriye dönük tahminler yapabilmektir. Bu nedenle bu modelin kullanıldığı araştırmalarda çoğu kez iki ya da daha fazla değişken arasındaki ilişkinin belirlenmesi amaçlanır. Bu araştırmadan Gençlik ve Spor Bakanlığı yetkilileri ülkede spor tesisi yatırımı yaparken ve kitle spor programı oluştururken dış çevre şartlarını değerlendirmede faydalanabilir. Bu araştırma, K.K.T.C. çapında yapılan ilk çalışma olma özelliği arzettiğinden, genel olarak KitleSporu ve Tesis Politikaları oluştururken akademisyenlere yararlı olacaktır. Birinci bölümde ülkede mevcut bulundan spor tesisleri ile ilgili teorik çalışma yapılmıştır. İkinci bölümde ülkede hayatını sürdüren bireylere 19 sorundan oluşan bir anket uygulanmıştır. Kapsamı K.K.T.C. ile sınırlıdır.

Araştırmada karşılaşılan zorluk ve sınırlılıklar:

Araştırmaya katılan deneklerin anket sorularına verdikleri cevaplar samimi ve doğru kabul edilerek değerlendirmeye alınmıştır.

Materyal ve Metod:

Bu araştırma teorik ve alan çalışması olarak iki ana bölümden oluşmuştur. Birinci bölümde K.K.T.C. spor yatırımları, spor faaliyet ve organizasyonları ile temel eğilimler ele alınmıştır. İkinci bölümde ise anket uygulama aşamasına geçilmiştir. Burada iki grup değişken incelenmiştir. Birinci grup değişkenler bağımlı değişkenlerdir. Bu değişkenler kitle sporu ve tesislere etki eden sosyal, demografik, ekonomik faktörlerle spor dairesince faaliyetleri yürütülen spor dalları ve mevcut spor tesisleri bağımlı değişkenleri teşkil etmektedir. İkinci grup değişkenler bağımsız değişkenlerdir. Bunlar sosyal faktörlere ilişkin değişkenler, demografik faktörlere ilişkin değişkenler ve ekonomik faktörlere ilişkin değişkenlerdir.

Anakütle ve Örnek Kütle:

Araştırmanın anakütlesi K.K.T.C.'de hayatını sürdüren bireylerdir. Anakütleyi meydana getiren bireylerin toplamı kaza ve köylerde hayatını sürdüren 9 yaş ve üstündeki nüfus toplamları oran olarak genel toplam (anakütle) içindeki yüzde payları bulunmuştur. Daha sonra bu yüzdeler anket miktarına oranlanarak her kaza ve köy'e kaç anket uygulanacağı bulunmuştur.

Anketin Hazırlanması:

Araştırmada soruların önceden hazırlanarak direk veya dolaylı olarak sorulduğu anket yöntemi uygulanmıştır. Belirtilen amaca uygun olarak hazırlanan anket formunda 19 soru mevcuttur.

Anketin Uygulanması:

Anket uygulaması araştırmacı tarafından ve dört üniversite öğrencisinin yardımları ile yapılmıştır.

Verilerin Toplanması ve Analizi:

Anket formları ile toplanan bilgiler ön kontrolden geçirilmiş, kullanılmaz anket formları ayıklanmıştır. Analize katılan anket sayısı 283'dür. Anketler daha sonra kodlanmış ve datalar bilgisayara girmeden önce kolaylık sağlar düşüncesiyle her anketteki değişken bir satıra sığabilecek şekilde geliştirilmiş olan tablolara dökülmüştür. Bilgi ve verilerin analizinde istatistik paket programlarından yararlanılmıştır. Bilgi ve veriler önce basit daha sonrada çapraz tablolar halinde sunulmuş ve değerlendirmelerde "ki – kare (chirsquare)" analizi kullanılmıştır.

Araştırmanın Geçerliliği ve Güvenilirliği:

Araştırmanın geçerliliği ve güvenirliliğini etkileyecek olan olgunlaşma, test, araç ve seçim gibi çeşitli geçersizlik kaynaklarından mümkün olduğunca arındırılmış olduğu, örnekleme oranının nispeten küçük olması dışında güvenilirliğinin kabul edilebilir sınırlar içinde kaldığı söylenebilir.

II. BULGULAR

2.1. Frekans Dağılımları

Tablo 1.1. Örnek Bireylerin Spora İlgi Duyma Seviyeleri

Değer Etiketi	Değer	Frekans	Yüzde	Geçerli Yüzde	Cum Yüzde
Evet	1,00	246	86,9	86,9	86,9
Hayýr	2,00	37	13,1	13,1	100,0
	Toplam	283	100,0	100,0	

Geçerli cevap 283 Geçersiz cevap 0

1.KKTC'de yaşayan örnek bireylerin % 86,9'u spora ilgi duymaktadırlar

Tablo 1.2. Örnek bireylerin İlgi duydukları Spor Branşını 1. Derecede Tercih Seviyeleri

Değer Etiketi	Değer	Frekans	Yüzde	Geçerli Yüzde	Cum Yüzde
atıcılık	1,00	23	8,1	9,3	9,3
atletizm	2,00	10	3,5	4,1	13,4
badminton	3,00	5	1,8	2,0	15,4
basketbol	4,00	24	8,5	9,8	25,2
binicilik	5,00	2	,7	,8	26,0
bisiklet	6,00	3	1,1	1,2	27,2
bilardo	7,00	1	,4	,4	27,6
buz pateni	9,00	9	3,2	3,7	31,3
cimnastik	11,00	5	1,8	2,0	33,3
dağcılık	12,00	1	,4	,4	33,7
futbol	14,00	94	33,2	38,2	72,0
güreş	15,00	1	,4	,4	72,4
hentbol	17,00	7	2,5	2,8	75,2
kayak	18,00	1	,4	,4	75,6
masa tenisi	20,00	5	1,8	2,0	77,6
okçuluk	23,00	1	,4	,4	78,0
uzakdoğu sporları	24,00	1	,4	,4	78,5
voleybol	25,00	33	11,7	13,4	91,9
yelken	26,00	2	,7	,8	92,7
yüzme	27,00	8	2,8	3,3	95,9
vücut gel.	28,00	1	,4	,4	96,3
diğer	29,00	9	3,2	3,7	100,0
			37	13,1	Geçersiz
	Toplam	283	100,0	100,0	

Geçerli cevap 246 Geçersiz cevap 37

Örnek bireyler ağırlıklı olarak futbol, voleybol,basketbol ve atıcılık branşlarını tercih etmişlerdir.

Tablo 1.3. Örnek Bireylerin İlgi Duydukları Spor Branşını 2. Derecede Tercih Seviyeleri
KKTC'de yaşayan örnek bireylerin 1.derecede ilgi duydukları spor branşları

Değer Etiketi	Değer	Frekans	Yüzde	Geçerli Yüzde	Cum Yüzde
atıcılık	1,00	9	3,2	4,0	4,0
atletizm	2,00	21	7,4	9,4	13,5
badminton	3,00	6	2,1	2,7	16,1
basketbol	4,00	57	20,1	25,6	41,7
binicilik	5,00	1	,4	,4	42,2
bisiklet	6,00	7	2,5	3,1	45,3
bilardo	7,00	12	4,2	5,4	50,7
boks	8,00	2	,7	,9	51,6
Buz pateni	9,00	2	,7	,9	52,5
cimnastik	11,00	9	3,2	4,0	56,5
dağcılık	12,00	2	,7	,9	57,4
futbol	14,00	34	12,0	15,2	72,6
güreş	15,00	2	,7	,9	73,5
hentbol	17,00	7	2,5	3,1	76,7
kayak	18,00	1	,4	,4	77,1

masa tenisi	20,00	4	1,4	1,8	78,9
okçuluk	23,00	1	,4	,4	79,4
u.doğu sp.	24,00	1	,4	,4	79,8
voleybol	25,00	27	9,5	12,1	91,9
yelken	26,00	1	,4	,4	92,4
yüzme	27,00	12	4,2	5,4	97,8
vücut gelþ	28,00	4	1,4	1,8	99,6
diğer	29,00	1	,4	,4	100,0
		,	60	21,2	Geçersiz
	Toplam	283	100,0	100,0	

Geçerli cevap 223 Geçersiz cevap 60

Örnek bireyler ağırlıklı olarak; basketbol,futbol,voleybol ve atıcılık branşlarını tercih etmişlerdir.

Tablo 1.4. Örnek bireylerin İgi Duydukları Spor Branşını 3. Derecede Tercih Seviyeleri

Değer Etiketi	Değer	Frekans	Yüzde	Geçerli Yüzde	Cum Yüzde
atıcılık	1,00	2	,7	1,0	1,0
atletizm	2,00	9	3,2	4,4	5,3
badminton	3,00	7	2,5	3,4	8,7
basketbol	4,00	40	14,1	19,4	28,2
binicilik	5,00	4	1,4	1,9	30,1
bisiklet	6,00	7	2,5	3,4	33,5
bilardo	7,00	11	3,9	5,3	38,8
boks	8,00	3	1,1	1,5	40,3
buz pateni	9,00	3	1,1	1,5	41,7
cimnastik	11,00	4	1,4	1,9	43,7
dağcılık	12,00	2	,7	1,0	44,7
eskirim	13,00	1	,4	,5	45,1
futbol	14,00	13	4,6	6,3	51,5
güreş	15,00	2	,7	1,0	52,4
halter	17,00	6	2,1	2,9	55,3
masa tenisi	20,00	15	5,3	7,3	62,6
sukayağı	22,00	1	,4	,5	63,1
okçuluk	23,00	2	,7	1,0	64,1
u.doğu sp.	24,00	1	,4	,5	64,6
voleybol	25,00	28	9,9	13,6	78,2
yelken	26,00	2	,7	1,0	79,1
yüzme	27,00	26	9,2	12,6	91,7
vücut gelş.	28,00	5	1,8	2,4	94,2
diğer	29,00	12	4,2	5,8	100,0
		,	77	27,2	Geçersiz
	Toplam	283	100,0	100,0	

Geçerli cevap 206 Geçersiz cevap 77

Örnek bireyler ağırlıklı olarak;Basketbol,voleybol,yüzme ve masa tenisini tercih etmişlerdir.

Tablo 1.5. Örnek Bireylerin Spora İlgi Duymayış Gerekçeleri

Değer Etiketi	Değer	Frekans	Yüzde	Geçerli Yüzde	Cum Yüzde
Boş vaktim yok	1,00	6	2,1	16,7	16,7
eskiden beri ilgi du	2,00	9	3,2	25,0	41,7
Boş vakt.sp.dýþý faa	3,00	11	3,9	30,6	72,2
Rahatsızlığım sebebi	4,00	9	3,2	25,0	97,2
Diğer	5,00	1	,4	2,8	100,0
		,	247	87,3	Geçersiz
	Toplam	283	100,0	100,0	

Geçerli cevap 36 Geçersiz cevap 247

Tablo 1.6. Örnek Bireylerin İlgi Duydukları Spor Branşına Yakınlık Dereceleri

Değer Etiketi	Değer	Frekans	Yüzde	Geçerli Yüzde	Cum Yüzde
izleyici	1,00	123	43,5	47,5	47,5
amatör sp.	2,00	32	11,3	12,4	59,8
lisanslı sp	3,00	86	30,4	33,2	93,1
antrenör	4,00	7	2,5	2,7	95,8
yönetici	5,00	5	1,8	1,9	97,7
diğer	6,00	6	2,1	2,3	100,0
		,	24	8,5	Geçersiz
		Toplam	283	100,0	100,0

Geçerli cevap 259 Geçersiz cevap 24

Örnek bireylerin %47,5'I izleyici,%33,2'si lisanslı olarak sporla ilgilenmektedirler.

Tablo 1.7. Örnek Bireylerin 1. Derecede Önem Verilmesini İstedikleri Spor Branşları

Değer Etiketi	Değer	Frekans	Yüzde	Geçerli Yüzde	Cum Yüzde
atıcılık	1,00	27	9,5	10,4	10,4
atletizm	2,00	14	4,9	5,4	15,8
badminton	3,00	6	2,1	2,3	18,1
basketbol	4,00	22	7,8	8,5	26,5
binicilik	5,00	9	3,2	3,5	30,0
bisiklet	6,00	4	1,4	1,5	31,5
bilardo	7,00	4	1,4	1,5	33,1
buz pateni	9,00	18	6,4	6,9	40,0
cirit	10,00	2	,7	,8	40,8
cimnastik	11,00	7	2,5	2,7	43,5
dağcılık	12,00	2	,7	,8	44,2
futbol	14,00	64	22,6	24,6	68,8
güreş	15,00	1	,4	,4	69,2
hentbol	17,00	11	3,9	4,2	73,5
masa tenisi	20,00	7	2,5	2,7	76,2
okçuluk	23,00	1	,4	,4	76,5
u.doğu sp.	24,00	1	,4	,4	76,9
voleybol	25,00	28	9,9	10,8	87,7
yelken	26,00	4	1,4	1,5	89,2
yüzme	27,00	21	7,4	8,1	97,3
vücut gelş.	28,00	2	,7	,8	98,1
diğer	29,00	4	1,4	1,5	99,6
tümü	30,00	1	,4	,4	100,0
		,	23	8,1	Geçersiz
	Toplam		283	100,0	100,0

Geçerli cevap 260 Geçersiz cevap 23

Örnek bireylerce 1.derecede önem verilmesi istenen branşlar sırası ile futbol,atıcılık,voleybol ve basketbol'dur.

Tablo 1.8. Örnek Bireylerin 2. Derecede Önem Verilmesini İstedikleri Spor Branşları

Değer Etiketi	Değer	Frekans	Yüzde	Geçerli Yüzde	Cum Yüzde
atıcılık	1,00	10	3,5	4,1	4,1
atletizm	2,00	11	3,9	4,6	8,7
badminton	3,00	4	1,4	1,7	10,4
basketbol	4,00	41	14,5	17,0	27,4
binicilik	5,00	6	2,1	2,5	29,9
bisiklet	6,00	7	2,5	2,9	32,8
bilardo	7,00	11	3,9	4,6	37,3
boks	8,00	2	,7	,8	38,2
buz pateni	9,00	9	3,2	3,7	41,9
cirit	10,00	1	,4	,4	42,3
cimnastik	11,00	8	2,8	3,3	45,6
dağcılık	12,00	3	1,1	1,2	46,9
eskrim	13,00	1	,4	,4	47,3
futbol	14,00	34	12,0	14,1	61,4
güreş	15,00	3	1,1	1,2	62,7

hentbol	17,00	9	3,2	3,7	66,4
kayak	18,00	2	,7	,8	67,2
masa tenisi	20,00	14	4,9	5,8	73,0
sukayağı	22,00	4	1,4	1,7	74,7
okçuluk	23,00	1	,4	,4	75,1
u.doğu sp.	24,00	1	,4	,4	75,5
voleybol	25,00	27	9,5	11,2	86,7
yelken	26,00	5	1,8	2,1	88,8
yüzme	27,00	16	5,7	6,6	95,4
vücut gelş.	28,00	7	2,5	2,9	98,3
diğer	29,00	4	1,4	1,7	100,0
			42	14,8	Geçersiz
		Toplam	283	100,0	100,0

Geçerli cevap 241 Geçersiz cevap 42

Örnek bireylerce 2.derecede önem verilmesini istedikleri branşlar sırasıyla;basketbol,futbol ve voleybol'dür.

Tablo 1.9. Örnek Bireylerin 3. Derecede Önem Verilmesini İstedikleri Spor Branşları

Değer Etiketi	Değer	Frekans	Yüzde	Geçerli Yüzde	Cum Yüzde
atıcılık	1,00	4	1,4	1,9	1,9
atletizm	2,00	12	4,2	5,6	7,4
badminton	3,00	6	2,1	2,8	10,2
basketbol	4,00	40	14,1	18,6	28,8
binicilik	5,00	9	3,2	4,2	33,0
bisiklet	6,00	2	,7	,9	34,0
bilardo	7,00	8	2,8	3,7	37,7
boks	8,00	3	1,1	1,4	39,1
buz pateni	9,00	6	2,1	2,8	41,9
cirit	10,00	1	,4	,5	42,3
cimnastik	11,00	12	4,2	5,6	47,9
dağcılık	12,00	9	3,2	4,2	52,1
eskirim	13,00	1	,4	,5	52,6
futbol	14,00	10	3,5	4,7	57,2
hentbol	17,00	9	3,2	4,2	61,4
masa tenisi	20,00	15	5,3	7,0	68,4
su kayağı	22,00	4	1,4	1,9	70,2
okçuluk	23,00	4	1,4	1,9	72,1
u.doğu sp.	24,00	2	,7	,9	73,0
voleybol	25,00	28	9,9	13,0	86,0
yelken	26,00	2	,7	,9	87,0
yüzme	27,00	18	6,4	8,4	95,3
vücut gelş.	28,00	4	1,4	1,9	97,2
diğer	29,00	6	2,1	2,8	100,0
			68	24,0	Geçersiz
		Toplam	283	100,0	100,0

Geçerli cevap 215 Geçersiz cevap 68

Örnek bireylerin 3.derecede önem verilmesini istedikleri branşlar sırasıyla;Basketbol,voleybol ve yüzmedir.

Tablo 1.10. Örnek Bireylerin Sporun Gereği Gibi Yapılamamasına Sebep Olan Etkenler Hakkındaki Görüşleri

Değer Etiketi	Değer	Frekans	Yüzde	Geçerli Yüzde	Cum Yüzde
mad.imk.	1,00	111	39,2	42,7	42,7
böl.ist.bra.ait tes.	2,00	65	23,0	25,0	67,7
ail.seb.dol.spo.yap.	3,00	9	3,2	3,5	71,2
Çal.saa.uyu.	4,00	15	5,3	5,8	76,9
spo.yön.ilg.	5,00	4	1,4	1,5	78,5
KKTC'nin ulu.yar.kat	6,00	41	14,5	15,8	94,2
yer.yön.spo.pro.yap.	7,00	7	2,5	2,7	96,9
med.spo.bra.yet.ola.	8,00	4	1,4	1,5	98,5

Diğer	9,00	4	1,4	1,5	100,0
			23	8,1	Geçersiz
		Toplam	283	100,0	100,0

Geçerli cevap 260 Geçersiz cevap 23

Örnek bireylerin sporun gereği gibi yapılamamasına sebeb olan etkenler sırasıyla; Maddi imkansızlıklar,bölgede istenen branşa ait tesislerin olmaması ve KKTC'nin uluslararası yarışmalara katılamaması olarak belirtmişlerdir.

Tablo 1.11. Örnek Bireylerin 1. Derecede Öncelik Verilmesini İstedikleri Spor Tesisleri

Değer Etiketi	Değer	Frekans	Yüzde	Geçerli Yüzde	Cum Yüzde
Atıcılık	1,00	22	7,8	8,5	8,5
atletizm	2,00	19	6,7	7,4	15,9
badminton	3,00	4	1,4	1,6	17,4
basketbol	4,00	18	6,4	7,0	24,4
binicilik	5,00	13	4,6	5,0	29,5
bisiklet	6,00	5	1,8	1,9	31,4
bilardo	7,00	2	,7	,8	32,2
buz pateni	9,00	24	8,5	9,3	41,5
cimnastik	11,00	8	2,8	3,1	44,6
futbol	14,00	53	18,7	20,5	65,1
güreş	15,00	1	,4	,4	65,5
halter	16,00	1	,4	,4	65,9
hentbol	17,00	10	3,5	3,9	69,8
masa tenisi	20,00	4	1,4	1,6	71,3
sukayağı	22,00	1	,4	,4	71,7
okçuluk	23,00	1	,4	,4	72,1
u.doğu sp.	24,00	1	,4	,4	72,5
voleybol	25,00	29	10,2	11,2	83,7
yelken	26,00	2	,7	,8	84,5
yüzme	27,00	23	8,1	8,9	93,4
diğer	29,00	8	2,8	3,1	96,5
tümü	30,00	9	3,2	3,5	100,0
			25	8,8	Geçersiz
		Toplam	283	100,0	100,0

Geçerli cevap 258 Geçersiz cevap 25

Örnek Bireylerin 1. Derecede Öncelik Verilmesini İstedikleri Spor Tesisleri sırasıyla;Futbol,voleybol,buz pateni ve yüzme branşlarıdır.

Tablo 1.12. Örnek Bireylerin 2. Derecede Öncelik Verilmesini İstedikleri Spor Tesisleri

Değer Etiketi	Değer	Frekans	Yüzde	Geçerli Yüzde	Cum Yüzde
atıcılık	1,00	6	2,1	2,6	2,6
atletizm	2,00	12	4,2	5,2	7,8
badminton	3,00	4	1,4	1,7	9,5
basketbol	4,00	48	17,0	20,8	30,3
binicilik	5,00	11	3,9	4,8	35,1
bisiklet	6,00	2	,7	,9	35,9
bilardo	7,00	3	1,1	1,3	37,2
boks	8,00	1	,4	,4	37,7
buz pateni	9,00	15	5,3	6,5	44,2
cimnastik	11,00	9	3,2	3,9	48,1
dağcılık	12,00	3	1,1	1,3	49,4
eskirim	13,00	1	,4	,4	49,8
futbol	14,00	24	8,5	10,4	60,2
güreş	15,00	2	,7	,9	61,0
hentbol	17,00	7	2,5	3,0	64,1
kayak	18,00	2	,7	,9	64,9
kürek	19,00	2	,7	,9	65,8
masa tenisi	20,00	11	3,9	4,8	70,6
sukayağı	22,00	3	1,1	1,3	71,9
okçuluk	23,00	3	1,1	1,3	73,2

u.doğu sp.	24,00	2	,7	,9	74,0
voleybol	25,00	25	8,8	10,8	84,8
yelken	26,00	5	1,8	2,2	87,0
yüzme	27,00	22	7,8	9,5	96,5
vücut gelş.	28,00	6	2,1	2,6	99,1
diğer	29,00	2	,7	,9	100,0
		,	52	18,4	Geçersiz
		Toplam	283	100,0	100,0

Geçerli cevap 231 Geçersiz cevap 52

Örnek Bireylerin 2. Derecede Öncelik Verilmesini İstedikleri Spor Tesisleri sırasıyla;Basketbol,voleybol,futbol ve yüzme braşlarıdır.

Tablo 1.13. Örnek Bireylerin 3. Derecede Öncelik Verilmesini İstedikleri Spor Tesisleri

Değer Etiketi	Değer	Frekans	Yüzde	Geçerli Yüzde	Cum Yüzde
atıcılık	1,00	6	2,1	2,9	2,9
atletizm	2,00	8	2,8	3,9	6,8
badminton	3,00	9	3,2	4,3	11,1
basketbol	4,00	27	9,5	13,0	24,2
binicilik	5,00	7	2,5	3,4	27,5
bisiklet	6,00	3	1,1	1,4	29,0
bilardo	7,00	8	2,8	3,9	32,9
boks	8,00	2	,7	1,0	33,8
buz pateni	9,00	8	2,8	3,9	37,7
cimnastik	11,00	9	3,2	4,3	42,0
dağcılık	12,00	6	2,1	2,9	44,9
eskirim	13,00	1	,4	,5	45,4
futbol	14,0	11	3,9	5,3	50,7
güreş	15,(	4	1,4	1,9	52,7
halter	16.	1	,4	,5	53,1
hentbol	17,	12	4,2	5,8	58,9
kayak	18,00	2	,7	1,0	59,9
masa tenisi	20,00	8	2,8	3,9	63,8
sukayağı	22,00	8	2,8	3,9	67,6
okçuluk	23,00	5	1,8	2,4	70,0
u.doğu sp.	24,00	3	1,1	1,4	71,5
voleybol	25,00	26	9,2	12,6	84,1
yelken	26,00	1	,4	,5	84,5
yüzme	27,00	16	5,7	7,7	92,3
vücut gelş.	28,00	9	3,2	4,3	96,6
diğer	29,00	7	2,5	3,4	100,0
		,	76	26,9	Geçersiz
		Toplam	283	100,0	100,0

Geçerli cevap 207 Geçersiz cevap 76

Örnek Bireylerin 3. Derecede Öncelik Verilmesini İstedikleri Spor Tesisleri sırasıyla;Basketbol ve voleybol braşlarıdır.

Tablo 1.14. Örnek Bireylerin Bölge İnsanlarının 1. Derecede Yatkın Olduklarını Düşündükleri Spor Branşları

Değer Etiketi	Değer	Frekans	Yüzde	Geçerli Yüzde	Cum Yüzde
atıcılık	1,00	29	10,2	11,3	11,3
atletizm	2,00	12	4,2	4,7	16,0
badminton	3,00	2	,7	,8	16,7
basketbol	4,00	16	5,7	6,2	23,0
binicilik	5,00	2	,7	,8	23,7
bilardo	7,00	1	,4	,4	24,1
boks	8,00	1	,4	,4	24,5
cimnastik	11,00	2	,7	,8	25,3
futbol	14,00	158	55,8	61,5	86,8
güreş	15,00	4	1,4	1,6	88,3

hetbol	17,00	4	1,4	1,6	89,9
kürek	19,00	1	,4	,4	90,3
masa tenisi	20,00	2	,7	,8	91,1
okçuluk	23,00	1	,4	,4	91,4
u.doğu sp.	24,00	1	,4	,4	91,8
voleybol	25,00	12	4,2	4,7	96,5
yüzme	27,00	1	,4	,4	96,9
vücut gelş.	28,00	1	,4	,4	97,3
diğer	29,00	5	1,8	1,9	99,2
tümü	30,00	2	,7	,8	100,0
			26	9,2	Geçersiz
		Toplam	283	100,0	100,0

Geçerli cevap 257 Geçersiz cevap 26

Örnek Bireylerin Bölge İnsanlarının 1. Derecede Yatkın Olduklarını Düşündükleri Spor Branşları sırasıyla; Futbol ve atıcılık branşlarıdır.

Tablo 1.15. Örnek Bölge İnsanlarının 2. Derecede Yatkın Olduklarını Düşündükleri Spor Branşları

Değer Etiketi	Değer	Frekans	Yüzde	Geçerli Yüzde	Cum Yüzde
atıcılık	1,00	11	3,9	4,8	4,8
atletizm	2,00	21	7,4	9,1	13,9
badminton	3,00	1	,4	,4	14,3
basketbol	4,00	69	24,4	29,9	44,2
bisiklet	6,00	11	3,9	4,8	48,9
bilardo	7,00	7	2,5	3,0	51,9
boks	8,00	1	,4	,4	52,4
cirit	10,00	1	,4	,4	52,8
cimnastik	11,00	5	1,8	2,2	55,0
dağcılık	12,00	2	,7	,9	55,8
futbol	14,00	37	13,1	16,0	71,9
güreş	15,00	7	2,5	3,0	74,9
hentbol	17,00	8	2,8	3,5	78,4
kürek	19,00	1	,4	,4	78,8
masa tenisi	20,00	3	1,1	1,3	80,1
sukayağı	22,00	1	,4	,4	80,5
okçuluk	23,00	1	,4	,4	81,0
voleybol	25,00	35	12,4	15,2	96,1
yüzme	27,00	4	1,4	1,7	97,8
vücut gelş.	28,00	4	1,4	1,7	99,6
diğer	29,00	1	,4	,4	100,0
			52	18,4	Geçersiz
		Toplam	283	100,0	100,0

Geçerli cevap 231 Geçersiz cevap 52

Örnek Bireylerin Bölge İnsanlarının 2. Derecede Yatkın Olduklarını Düşündükleri Spor Branşları sırasıyla; Basketbol, futbol ve voleybol'dur.

Tablo 1.16. Örnek Bireylerin Bölge İnsanlarının 3. Derecede Yatkın Olduklarını Düşündükleri Spor Branşları

Değer Etiketi	Değer	Frekans	Yüzde	Geçerli Yüzde	Cum Yüzde
atıcılık	1,00	3	1,1	1,4	1,4
atletizm	2,00	15	5,3	7,2	8,7
badminton	3,00	3	1,1	1,4	10,1
basketbol	4,00	44	15,5	21,2	31,3
binicilik	5,00	3	1,1	1,4	32,7
bisiklet	6,00	5	1,8	2,4	35,1
bilardo	7,00	12	4,2	5,8	40,9
boks	8,00	1	,4	,5	41,3
buzpateni	9,00	2	,7	1,0	42,3
cimnastik	11,00	4	1,4	1,9	44,2
dağcılık	12,00	3	1,1	1,4	45,7
futbol	14,00	15	5,3	7,2	52,9

güreş	15,00	6	2,1	2,9	55,8
halter	16,00	2	,7	1,0	56,7
hentbol	17,00	18	6,4	8,7	65,4
masa tenisi	20,00	3	1,1	1,4	66,8
okçuluk	23,00	2	,7	1,0	67,8
u.doğu sp.	24,00	1	,4	,5	68,3
voleybol	25,00	56	19,8	26,9	95,2
yüzme	27,00	4	1,4	1,9	97,1
vücut gelş.	28,00	2	,7	1,0	98,1
diğer	29,00	4	1,4	1,9	100,0
		,	75	26,5	Geçersiz
		Toplam	283	100,0	100,0

Geçerli cevap 208 Geçersiz cevap 75

Örnek Bireylerin Bölge İnsanlarının 3. Derecede Yatkın Olduklarını Düşündükleri Spor Branşları sırasıyla;Voleybol,basketbol ve hentbol'dur.

Tablo 1.17. Örnek Bireylerin Bölge İnsanlarının 1. Derecede Sporda Başarılı Olmasını Sağlayan Etkenler Hakkındaki Düşündükleri

Değer Etiketi	Değer	Frekans	Yüzde	Geçerli Yüzde	Cum Yüzde
gel.	1,00	47	16,6	18,6	18,6
yör.ins.vüc.yap.ve g	2,00	71	25,1	28,1	46,6
kal.ve say.açÿ.yet.t	3,00	25	8,8	9,9	56,5
böl.ida.baþ.spo.pro.	4,00	14	4,9	5,5	62,1
böl.baþ.ant.olm.	5,00	35	12,4	13,8	75,9
böl.baþ.bed.eöt.öör.	6,00	38	13,4	15,0	90,9
diöer	7,0	23	8,1	9,1	100,0
	,	30	10,6	Geçersiz	
	Toplam	283	100,0	100,0	

Geçerli cevap 253 Geçersiz cevap 30

Örnek Bireylerin Bölge İnsanlarının 1. Derecede Sporda Başarılı Olmasını Sağlayan Etkenler Hakkındaki Düşündükleri sırasıyla; yöre insanının vücut yapısı ve gücü, gelenekler ve bölgede başarılı beden eğitimi öğretmenlerinin bulunmasıdır.

Tablo 1.18. Örnek Bireylerin Bölge İnsanlarının 2. Derecede Sporda Başarılı Olmasını Sağlayan Etkenler Hakkındaki Düşünceleri

Değer Etiketi	Değer	Frekans	Yüzde	Geçerli Yüzde	Cum Yüzde
gel.	1,00	17	6,0	9,2	9,2
yör.ins.vüc.yap.ve g	2,00	36	12,7	19,5	28,6
kal.ve say.açÿ.yet.t	3,00	16	5,7	8,6	37,3
böl.ida.baþ.spo.pro.	4,00	31	11,0	16,8	54,1
böl.baþ.ant.olm.	5,00	46	16,3	24,9	78,9
böl.baþ.bed.eöt.öör.	6,00	34	12,0	18,4	97,3
diğer	7,00	5	1,8	2,7	100,0
	,	98	34,6	Geçersiz	
	Toplam	283	100,0	100,0	

Geçerli cevap 185 Geçersiz cevap 98

Örnek Bireylerin Bölge İnsanlarının 2. Derecede Sporda Başarılı Olmasını Sağlayan Etkenler Hakkındaki Düşünceleri sırasıyla; Bölgede başarılı antrenörlerin olması, Yöre insanının vücut yapısı ve güçü,bölgede başarılı beden eğitimi öğretmenlerinin olması ve bölge idarecilerinin başarılı spor programı yapmalarıdır.

Tablo 1.19. Örnek Bireylerin Bölge İnsanlarının 3. Derecede Sporda Başarılı Olmasını Sağlayan Etkenler Hakkındaki Düşünceleri

Değer Etiketi	Değer	Frekans	Yüzde	Geçerli Yüzde	Cum Yüzde
gel.	1,00	10	3,5	7,2	7,2
yör.ins.vüc.yap.ve g	2,00	28	9,9	20,3	27,5
kal.ve say.açý.yet.t	3,00	8	2,8	5,8	33,3
böl.ida.baþ.spo.pro.	4,00	15	5,3	10,9	44,2
böl.baþ.ant.olm.	5,00	34	12,0	24,6	68,8
böl.baþ.bed.eöt.öðr.	6,00	33	11,7	23,9	92,8
diğer	7,00	10	3,5	7,2	100,0
	.	145	51,2	Geçersiz	
	Toplam	283	100,0	100,0	

Geçerli cevap 138 Geçersiz cevap 145

KKTC'de yaşayan örnek bireyler, bölge insanlarının spor branşlarındaki başarılarını sağlayan etkenler arasında 1. tercihlerinde yöre insanlarının vücut yapısı ve gücünü %28,1 oranında önemli bulmuşlardır. Aynı soruya verilen 2. tercih cevaplarında ise bölgede bulunan başarılı antrenörlerin bulunmasının %24,9 oranında önemli bulmuşlardır.Yine aynı soruya verilen 3. tercih cevaplarında ise % 24,6 ile bölgede başarılı antrenörlerin olması ve %23,9 ile de bölgede başarılı beden eğitimi öğretmenlerinin olmasını önemli bulmuşlardır.
Bölgedeki alt yapı tesislerinin varlığına rağmen bu soruya verilen cevaplardan eğitici personelin önemi bir kere daha anlaşılmaktadır.

Tablo 1.20. Örnek Bireylerin Doğum Yerleri

Değer Etiketi	Değer	Frekans	Yüzde	Geçerli Yüzde	Cum Yüzde
kaza	1,00	173	61,1	65,5	65,5
köy	2,00	91	32,2	34,5	100,0
	.	19	6,7	Geçersiz	
	Toplam	283	100,0	100,0	

Geçerli cevap 264 Geçersiz cevap 19

KKTC' de yaşayan örnek bireylerin %65,5'i kazalarda, % 34,5'i tabloda görüldüğü gibi köyde doğmuşlardır.

Tablo 1.21. Örnek Bireylerin Şu An Yaşadıkları Yer

Değer Etiketi	Değer	Frekans	Yüzde	Geçerli Yüzde	Cum Yüzde
kaza	1,00	135	47,7	51,1	51,1
köy	2,00	129	45,6	48,9	100,0
	.	19	6,7	Geçersiz	
	Toplam	283	100,0	100,0	

Geçerli cevap 264 Geçersiz cevap 19

KKTC' de yaşayan ve araştırmamıza katılan örnek bireylerin %51,1'i halen kazalarda ikamet etmekte, %48,9'u da halen köylerde ikamet ettiklerini beyan etmişlerdir. Yüzde rakamlarının birbirine yakınlığı Kıbrıs'a has bir özellik taşımaktadır.

Tablo 1.22. Örnek Bireylerin Yaş Grupları

Değer Etiketi	Değer	Frekans	Yüzde	Geçerli Yüzde	Cum Yüzde
11-20	1,00	76	26,9	26,9	26,9
21-30	2,00	78	27,6	27,6	54,4
31-40	3,00	48	17,0	17,0	71,4
41-50	4,00	39	13,8	13,8	85,2
51 ve üstü	5,00	42	14,8	14,8	100,0
	Toplam	283	100,0	100,0	

Geçerli cevap 283 Geçersiz cevap 0

KKTC' de yaşayan ve araştırmamıza katılan örnek bireylerin yaş gruplarına göre dağılımlarında 21-30 yaş grubu 27,6' ile 1.sırada, 11-20 yaş grubu %26,9 ile 2. sırada, 31-40 yaş grubu 17,0 ile 3. sırada, 51 ve üstü yaş grubu 14,8 ile 4. sırada ve 41-50 yaş grubu ise 13,8'lik bir oranda 5. sırada yer almıştır.

- -

Tablo 1.23. Örnek Bireylerin Cinsiyetleri
VAR13 cinsiyetleri

Değer Etiketi	Değer	Frekans	Yüzde	Geçerli Yüzde	Cum Yüzde
erkek	1,00	149	52,7	52,7	52,7
bayan	2,00	134	47,3	47,3	100,0
	Toplam	283	100,0	100,0	

Geçerli cevap 283 Geçersiz cevap 0

KKTC' de yaşayan ve araştırmamıza katılan 283 örnek bireyin cinsiyetlere göre dağılımında %52,7 oranında erkek bireyler, %47,3 oranında ise bayan bireyler yer almışlardır.

Tablo 1.24. Örnek Bireylerin Eğitim Seviyeleri

Değer Etiketi	Değer	Frekans	Yüzde	Geçerli Yüzde	Cum Yüzde
ok-yaz.değil	1,00	3	1,1	1,1	1,1
ilkokul	2,00	28	9,9	10,6	11,7
ortaokul	3,00	50	17,7	18,9	30,6
lise	4,00	97	34,3	36,6	67,2
önlisans	5,00	27	9,5	10,2	77,4
lisans	6,00	38	13,4	14,3	91,7
y.lisans	7,00	21	7,4	7,9	99,6
doktora	8,00	1	,4	,4	100,0
	,	18	6,4	Geçersiz	
	Toplam	283	100,0	100,0	

Geçerli cevap 265 Geçersiz cevap 18

- -

KKTC' de yaşayan ve araştırmamıza katılan örnek bireylerin eğitim seviyelerine göre dağılımı ise; %36,6 ile lise mezunları 1. sırada, %18,9'la ortaokul mezunları 2. sırada, %14,3 ile Üniversite mezunları 3. sırada, %10,6 ile ilkokul mezunları 4. sırada, %10,2 ile önlisans mezunları 5. sırada ve %7,9'la yüksek lisans mezunları 6.sırada bulunmaktadırlar.
Yukarıdaki tablodan anlaşılacağı gibi KKTC' de yaşayan örnek bireylerin eğitim seviyeleri çok yüksektir.

Tablo 1.25. Örnek Bireylerin Medeni Durumları

Değer Etiketi	Değer	Frekans	Yüzde	Geçerli Yüzde	Cum Yüzde
evli	1,00	136	48,1	51,3	51,3
bekar	2,00	124	43,8	46,8	98,1
dul	3,00	4	1,4	1,5	99,6
	6,00	1	,4	,4	100,0
	,	18	6,4	Geçersiz	
	Toplam	283	100,0	100,0	

Geçerli cevap 265 Geçersiz cevap 18

KKTC' de yaşayan ve araştırmamıza katılan örnek bireylerin %51,3'ü evli, 46,8'i bekar ve %1,5'i dul olduklarını beyan etmişlerdir.

Tablo 1.26. Örnek Bireylerin Çocuk Sahibi Olma Durumları

				Geçerli	Cum

Değer Etiketi	Değer	Frekans	Yüzde	Yüzde	Yüzde
evet	1,00	106	37,5	40,0	40,0
hayýr	2,00	159	56,2	60,0	100,0
	,	18	6,4	Geçersiz	
	Toplam	283	100,0	100,0	

Geçerli cevap 265 Geçersiz cevap 18

KKTC' de yaşayan ve araştırmamıza katılan örnek bireylerin, %40,0'ı çocuk sahibi olduğunu, % 60,0'ı çocuk sahibi olmadıklarını beyan etmişlerdir.

- -

Tablo 1.27. Örnek Bireylerin 1. Derecede Çocuklarını Yönlendirmek İstedikleri Spor Branşları

Değer Etiketi	Değer	Frekans	Yüzde	Geçerli Yüzde	Cum Yüzde
atıcılık	1,00	11	3,9	10,8	10,8
Atletizm	2,00	3	1,1	2,9	13,7
Basketbol	4,00	9	3,2	8,8	22,5
Binicilik	5,00	1	,4	1,0	23,5
Bisiklet	6,00	1	,4	1,0	24,5
Buz Pateni	9,00	1	,4	1,0	25,5
Cimnastik	11,00	6	2,1	5,9	31,4
Futbol	14,00	36	12,7	35,3	66,7
Güreş	15,00	1	,4	1,0	67,6
Hentbol	17,00	5	1,8	4,9	72,5
Masa Tenisi	20,00	2	,7	2,0	74,5
Uzak Doğu Sporları	24,00	1	,4	1,0	75,5
Voleybol	25,00	10	3,5	9,8	85,3
Yüzme	27,00	5	1,8	4,9	90,2
diğer	29,00	3	1,1	2,9	93,1
tümü	30,00	7	2,5	6,9	100,0
	,		181	64,0	Geçersiz
	Toplam		283	100,0	100,0

Geçerli cevap 102 Geçersiz cevap 181

Tablo 1.28. Örnek Bireylerin 2. Derecede Çocuklarını Yönlendirmek İstedikleri Spor Branşları

Değer Etiketi	Değer	Frekans	Yüzde	Geçerli Yüzde	Cum Yüzde
	1,00	1	,4	1,4	1,4
	2,00	4	1,4	5,7	7,1
	3,00	1	,4	1,4	8,6
	4,00	17	6,0	24,3	32,9
	6,00	3	1,1	4,3	37,1
	9,00	1	,4	1,4	38,6
	11,00	2	,7	2,9	41,4
	14,00	12	4,2	17,1	58,6
	15,00	2	,7	2,9	61,4
	17,00	3	1,1	4,3	65,7
	20,00	2	,7	2,9	68,6
	23,00	1	,4	1,4	70,0
	24,00	2	,7	2,9	72,9
	25,00	9	3,2	12,9	85,7
	26,00	1	,4	1,4	87,1
	27,00	7	2,5	10,0	97,1
	28,00	1	,4	1,4	98,6
	29,00	1	,4	1,4	100,0
	,	213	75,3	Geçersiz	
	Toplam	283	100,0	100,0	

Geçerli cevap 70 Geçersiz cevap 213

KKTC' de yaşayan ve araştırmamıza katılan örnek bireylerin, çocuklarını yönlendirmek istedikleri branşlar itibari ile 1. tercihlerinde %35,3 ile futbol 1. sırada, %10,8 ile atıcılık 2. sırada, %9,8 ile voleybol 3. sırada, %8,8 ile basketbol 4. sırada yer almıştır. Bu dağılımda atıcılık branşının %10,8 ile 2. sırada yer alması, araştırmamıza katılan örnek bireylerin atıcılık branşına verdikleri önemi bir kere daha göstermiştir.

Tablo 1.29. Örnek Bireylerin Meslekleri
VAR18 Meslekleri

Değer Etiketi	Değer	Frekans	Yüzde	Geçerli Yüzde	Cum Yüzde
işsiz	1,00	11	3,9	4,2	4,2
çiftçi	2,00	10	3,5	3,8	7,9
esnaf	3,00	18	6,4	6,8	14,7
dev.grv.	4,00	91	32,2	34,3	49,1
serb.mes.	5,00	26	9,2	9,8	58,9
tüccar	6,00	4	1,4	1,5	60,4
emekli	8,00	15	5,3	5,7	66,0
öğrenci	9,00	90	31,8	34,0	100,0
	,	18	6,4	Geçersiz	
	Toplam	283	100,0	100,0	

Geçerli cevap 265 Geçersiz cevap 18

Anketimize katılan örnek bireylerin çoğunluğunu sırasıyla devlet görevlisi memurlar ve öğrenciler oluşturmaktadır.

Tablo 1.30. Örnek Bireylerin Gelir Durumları

Değer Etiketi	Değer	Frekans	Yüzde	Geçerli Yüzde	Cum Yüzde
100 m.	1,00	16	5,7	6,0	6,0
101-200 m.	2,00	59	20,8	22,3	28,3
201-300 m.	3,00	84	29,7	31,7	60,0
301-400 m.	4,00	48	17,0	18,1	78,1
401-500 m	5,00	28	9,9	10,6	88,7
500 m.ve üstü	6,00	30	10,6	11,3	100,0
	,	18	6,4	Geçersiz	
	Toplam	283	100,0	100,0	

Geçerli cevap 265 Geçersiz cevap 18

Anketimize katılan örnek bireylerin %31.7'si 201-300 milyon ve % 22,3'ü 101-200 milyon arasındadır.Genel olarak örnek bireylerin % 60'I alt gelir grubundadır.

2.2. Kİ-KARE ANALİZLERİ

Tablo 2.1. Örnek Bireylerin Önem Verilmesini İstedikleri Spor Branşları İle Örnek Bireylerin Spora İlgi Duymaları Arasındaki İlgi

VAR5I	Hesap Sat Yzd Kol Yzd Top Yzd	Evet 1,00	Hayır 2,00	Sat Toplam
atıcılık	1,00	26	1	27
		96,3	3,7	10,4
		10,6	7,1	
		10,0	,4	
atletizm	2,00	14		14
		100,0		5,4
		5,7		
		5,4		
badminton	3,00	6		6
		100,0		2,3
		2,4		

	2,3		
4,00	21	1	22
basketbol	95,5	4,5	8,5
	8,5	7,1	
	8,1	,4	
5,00	9		9
binicilik	100,0		3,5
	3,7		
	3,5		
6,00	4		4
bisiklet	100,0		1,5
	1,6		
	1,5		
7,00	4		4
bilardo	100,0		1,5
	1,6		
	1,5		
9,00	16	2	18
buz pateni	88,9	11,1	6,9
	6,5	14,3	
	6,2	,8	
Kolon.	246	14	260
(Devamı...) Toplam	94,6	5,4	100,0

VAR00001 Sayfa 2 - 3

Hesap Sat Yzd Kol Yzd Top Yzd	Evet 1,00	Hayır 2,00	Sat Toplam
VAR51			
10,00	2		2
cirit	100,0		,8
	,8		
	,8		
11,00	7		7
cimnastik	100,0		2,7
	2,8		
	2,7		
12,00	1	1	2
daðcýlýk	50,0	50,0	,8
	,4	7,1	
	,4	,4	
14,00	63	1	64
futbol	98,4	1,6	24,6
	25,6	7,1	
	24,2	,4	
15,00	1		1
güreþ	100,0		,4
	,4		
	,4		
17,00	11		11
hentbol	100,0		4,2
	4,5		
	4,2		
20,00	6	1	7
masa tenisi	85,7	14,3	2,7
	2,4	7,1	
	2,3	,4	
23,00	1		1

okçuluk	100,0		,4
	,4		
	,4		
Kolon.	246	14	260
(Devamı...) Toplam	94,6	5,4	100,0

VAR00001 Sayfa 3 - 3

VAR51	Hesap Sat Yzd Kol Yzd Top Yzd	Evet 1,00	Hayır 2,00	Sat Toplam
24,00		1		1
u.doğu sp.		100,0		,4
		,4		
		,4		
25,00		28		28
voleybol		100,0		10,8
		11,4		
		10,8		
26,00		4		4
yelken		100,0		1,5
		1,6		
		1,5		
27,00		15	6	21
yüzme		71,4	28,6	8,1
		6,1	42,9	
		5,8	2,3	
28,00		2		2
vücut gelþ.		100,0		,8
		,8		
		,8		
29,00		4		4
diğer		100,0		1,5
		1,6		
		1,5		
30,00			1	1
tümü			100,0	,4
			7,1	
			,4	
Kolon. Toplam	246 94,6	14 5,4		260 100,0

Ki-Kare	Değer	SD	Önem
Pearson	57,38611	22	,00005
Likelihood Ratio	35,84608	22	,03154
Mantel-Haenszel test for linear association	5,76863	1	,01631

Minimum Expected Frekans - ,054
Cells with Expected Frekans < 5 - 34 - 46 (73,9%)

Geçersiz Cevap Sayısı: 23

Yapılan Ki-kare ilgi analizinde iki değişken arasıdaki ilgi anlamlı bulunmuştur (P<0,05).

Tablo 2.2. Örnek Bireylerin Sporun Gereği Yapılmamasına Sebeb Olan Etkenler Hakkındaki Görüşleri İle Örnek Bireylerin Spora İlgi Duymaları Arasındaki İlgi

VAR00001 Sayfa 1 - 2

VAR6I	Hesap Sat Yzd Kol Yzd Top Yzd	Evet 1,00	Hayır 2,00	Sat Toplam
1,00		110	1	111
mad.imk.		99,1	,9	42,7
		44,7	7,1	
		42,3	,4	
2,00		63	2	65
böl.ist.bra.ait		96,9	3,1	25,0
		25,6	14,3	
		24,2	,8	
3,00		8	1	9
ail.seb.dol.spo.		88,9	11,1	3,5
		3,3	7,1	
		3,1	,4	
4,00		10	5	15
Çal.saa.uyu.		66,7	33,3	5,8
		4,1	35,7	
		3,8	1,9	
5,00		4		4
spo.yön.ilg.		100,0		1,5
		1,6		
		1,5		
6,00		39	2	41
KKTC'nin ulu.yar		95,1	4,9	15,8
		15,9	14,3	
		15,0	,8	
7,00		6	1	7
yer.yön.spo.pro.		85,7	14,3	2,7
		2,4	7,1	
		2,3	,4	
8,00		4		4
med.spo.bra.yet.		100,0		1,5
		1,6		
		1,5		
	Kolon.	246	14	260
(Devamı...)	Toplam	94,6	5,4	100,0

VAR00001 Sayfa 2 - 2

VAR6I	Hesap Sat Yzd Kol Yzd Top Yzd	Evet 1,00	Hayýr 2,00	Sat Toplam
9,00		2	2	4
Diðer		50,0	50,0	1,5
		,8	14,3	
		,8	,8	
	Kolon.	246	14	260
	Toplam	94,6	5,4	100,0

Ki-Kare	Değer	SD	Önem
Pearson	45,83015	8	,00000
Likelihood Ratio	27,12120	8	,00067
Mantel-Haenszel test for linear association	11,19373	1	,00082

Minimum Expected Frekans - ,215
Cells with Expected Frekans < 5 - 11 - 18 (61,1%)

Geçersiz Cevap Sayısı: 23

Yapılan Ki-kare ilgi analizinde iki değişken arasıdaki ilgi anlamlı bulunmuştur (P<0,05).

Tablo 2.3. Örnek Bireylerin Öncelik Verilmesini İstedikleri Spor Tesisleri İle Örnek Bireylein Spora İlgi Duyması Arasındaki İlgi

VAR00001 Sayfa 1 - 3

VAR7I	Hesap Sat Yzd Kol Yzd Top Yzd	Evet 1,00	Hayır 2,00	Sat Toplam
1,00 atıcılık		22		22
		100,0		8,5
		9,0		
		8,5		
2,00 atletizm		19		19
		100,0		7,4
		7,8		
		7,4		
3,00 badminton		4		4
		100,0		1,6
		1,6		
		1,6		
4,00 basketbol		17	1	18
		94,4	5,6	7,0
		6,9	7,7	
		6,6	,4	
5,00 binicilik		11	2	13
		84,6	15,4	5,0
		4,5	15,4	
		4,3	,8	
6,00 bisiklet		5		5
		100,0		1,9
		2,0		
		1,9		
7,00 bilardo		2		2
		100,0		,8
		,8		
		,8		
9,00 buz pateni		23	1	24
		95,8	4,2	9,3
		9,4	7,7	
		8,9	,4	
(Devamı...)	Kolon. Toplam	245 95,0	13 5,0	258 100,0

VAR00001 Sayfa 2 - 3

VAR7I	Hesap Sat Yzd Kol Yzd Top Yzd	Evet 1,00	Hayır 2,00	Sat Toplam
11,00 cimnastik		8		8
		100,0		3,1
		3,3		
		3,1		
14,00		53		53

futbol		100,0		20,5
		21,6		
		20,5		
	15,00	1		1
güreþ		100,0		,4
		,4		
		,4		
	16,00	1		1
halter		100,0		,4
		,4		
		,4		
	17,00	10		10
hentbol		100,0		3,9
		4,1		
		3,9		
	20,00	4		4
masa tenisi		100,0		1,6
		1,6		
		1,6		
	22,00		1	1
sukayaðý			100,0	,4
			7,7	
			,4	
	23,00	1		1
okçuluk		100,0		,4
		,4		
		,4		
	Kolon.	245	13	258
(Devamı...)	Toplam	95,0	5,0	100,0

VAR7I	Hesap Sat Yzd Kol Yzd Top Yzd	Evet 1,00	Hayır 2,00	Sat Toplam
	24,00	1		1
u.doðu sp.		100,0		,4
		,4		
		,4		
	25,00	28	1	29
voleybol		96,6	3,4	11,2
		11,4	7,7	
		10,9	,4	
	26,00	2		2
yelken		100,0		,8
		,8		
		,8		
	27,00	17	6	23
yüzme		73,9	26,1	8,9
		6,9	46,2	
		6,6	2,3	
	29,00	8		8
diðer		100,0		3,1
		3,3		
		3,1		
	30,00	8	1	9
tümü		88,9	11,1	3,5
		3,3	7,7	
		3,1	,4	
	Kolon.	245	13	258

Toplam	95,0	5,0	100,0

Ki-Kare	Değer	SD	Önem
Pearson	51,42643	21	,00023
Likelihood Ratio	34,44051	21	,03249
Mantel-Haenszel test for linear association	6,22450	1	,01260

Minimum Expected Frekans - ,050
Cells with Expected Frekans < 5 - 32 - 44 (72,7%)

Geçersiz Cevap Sayısı: 25

Yapılan Ki-kare ilgi analizinde iki değişken arasıdaki ilgi anlamlı bulunmuştur (P<0,05).

Tablo 2.4. Örnek Bireylerin Bölde İnsanlarının Yatkın Olduklarını Düşündükleri Spor Branşları İle Spora İlgi Duymaları Arasındaki İlgi

VAR00001 Sayfa 1 - 3

VAR81	Hesap Sat Yzd Kol Yzd Top Yzd	Evet 1,00	Hayır 2,00	Sat Toplam
1,00 atýcýlýk		27	2	29
		93,1	6,9	11,3
		11,1	15,4	
		10,5	,8	
2,00 atletizm		12		12
		100,0		4,7
		4,9		
		4,7		
3,00 badminton		2		2
		100,0		,8
		,8		
		,8		
4,00 basketbol		13	3	16
		81,3	18,8	6,2
		5,3	23,1	
		5,1	1,2	
5,00 binicilik		1	1	2
		50,0	50,0	,8
		,4	7,7	
		,4	,4	
7,00 bilardo		1		1
		100,0		,4
		,4		
		,4		
8,00 boks		1		1
		100,0		,4
		,4		
		,4		
11,00 cimnastik		1	1	2
		50,0	50,0	,8

	,4	7,7	
	,4	,4	
Kolon.	244	13	257
(Devamı...) Toplam	94,9	5,1	100,0

VAR00001 Sayfa 2 - 3

VAR8I	Hesap Sat Yzd Kol Yzd Top Yzd	Evet 1,00	Hayır 2,00	Sat Toplam
futbol	14,00	153	5	158
		96,8	3,2	61,5
		62,7	38,5	
		59,5	1,9	
güreþ	15,00	4		4
		100,0		1,6
		1,6		
		1,6		
hetbol	17,00	4		4
		100,0		1,6
		1,6		
		1,6		
kürek	19,00	1		1
		100,0		,4
		,4		
		,4		
masa tenisi	20,00	2		2
		100,0		,8
		,8		
		,8		
okçuluk	23,00	1		1
		100,0		,4
		,4		
		,4		
u.doðu sp.	24,00	1		1
		100,0		,4
		,4		
		,4		
voleybol	25,00	12		12
		100,0		4,7
		4,9		
		4,7		
	Kolon.	244	13	257
(Devamı...)	Toplam	94,9	5,1	100,0

VAR00001 Sayfa 3 - 3

VAR8I	Hesap Sat Yzd Kol Yzd Top Yzd	Evet 1,00	Hayır 2,00	Sat Toplam
yüzme	27,00	1		1
		100,0		,4
		,4		
		,4		
vücut gelþ.	28,00	1		1
		100,0		,4
		,4		
		,4		
	29,00	5		5

diğer		100,0		1,9
		2,0		
		1,9		
	30,00	1	1	2
tümü		50,0	50,0	,8
		,4	7,7	
		,4	,4	
	Kolon. Toplam	244 94,9	13 5,1	257 100,0

Ki-Kare	Değer	SD	Önem
Pearson	35,42057	19	,01242
Likelihood Ratio	20,23106	19	,38080
Mantel-Haenszel test for linear association	1,64957	1	,19902

Minimum Expected Frekans - ,051
Cells with Expected Frekans < 5 - 34 - 40 (85,0%)

Geçersiz Cevap Sayısı: 26

Yapılan Ki-kare ilgi analizinde iki değişken arasıdaki ilgi anlamlı bulunmuştur (P<0,05).
Tablo 2.5. Örnek Bireylerin Yaş Grupları İle Spora İlgi Duymaları Arasındaki İlgi

VAR00001 Sayfa 1 - 1

VAR12	Hesap Sat Yzd Kol Yzd Top Yzd	Evet 1,00	Hayır 2,00	Sat Toplam
11-20	1,00	66	10	76
		86,8	13,2	26,9
		26,8	27,0	
		23,3	3,5	
21-30	2,00	78		78
		100,0		27,6
		31,7		
		27,6		
31-40	3,00	36	12	48
		75,0	25,0	17,0
		14,6	32,4	
		12,7	4,2	
41-50	4,00	28	11	39
		71,8	28,2	13,8
		11,4	29,7	
		9,9	3,9	
51 ve üstü	5,00	38	4	42
		90,5	9,5	14,8
		15,4	10,8	
		13,4	1,4	
	Kolon. Toplam	246 86,9	37 13,1	283 100,0

Ki-Kare	Değer	SD	Önem
Pearson	26,06148	4	,00003
Likelihood Ratio	33,50438	4	,00000
Mantel-Haenszel test for linear association	2,69690	1	,10054

Minimum Expected Frekans - 5,099

Geçersiz Cevap Sayısı: 0

Yapılan Ki-kare ilgi analizinde iki değişken arasıdaki ilgi anlamlı bulunmuştur (P<0,05).

Tablo 2.6. Örnek Bireylerin Cinsiyetleri İle Spora İlgi Duymaları Arasındaki İlgi

VAR00001 Sayfa 1 - 1

Hesap Sat Yzd Kol Yzd Top Yzd		Evet 1,00	Hayır 2,00	Sat Toplam
VAR13				
1,00		141	8	149
erkek		94,6	5,4	52,7
		57,3	21,6	
		49,8	2,8	
2,00		105	29	134
bayan		78,4	21,6	47,3
		42,7	78,4	
		37,1	10,2	
Kolon. Toplam		246 86,9	37 13,1	283 100,0

Ki-Kare	Değer	SD	Önem
Pearson	16,43834	1	,00005
Continuity Correction	15,03768	1	,00011
Likelihood Ratio	17,15102	1	,00003
Mantel-Haenszel test for linear association	16,38025	1	,00005

Minimum Expected Frekans - 17,519

Geçersiz Cevap Sayısı: 0

Yapılan Ki-kare ilgi analizinde iki değişken arasıdaki ilgi anlamlı bulunmuştur (P<0,05).

Tablo 2.7. Örnek Bireylerin Medeni Halleri İle Örnek Bireylerin Spora İlgi Duymaları Arasındaki İlgi

VAR00001 Sayfa 1 - 1

Hesap Sat Yzd Kol Yzd Top Yzd		Evet 1,00	Hayır 2,00	Sat Toplam
VAR15				
1,00		126	11	137
evli		92,0	8,0	51,7
		51,2	57,9	
		47,5	4,2	
2,00		118	6	124
bekar		95,2	4,8	46,8
		48,0	31,6	
		44,5	2,3	
3,00		2	2	4
dul		50,0	50,0	1,5
		,8	10,5	
		,8	,8	
Kolon. Toplam		246 92,8	19 7,2	265 100,0

Ki-Kare	Değer	SD	Önem

Pearson	12,18901	2	,00226
Likelihood Ratio	6,57465	2	,03735
Mantel-Haenszel test for linear association	,05788	1	,80987

Minimum Expected Frekans - ,287
Cells with Expected Frekans < 5 - 2 - 6 (33,3%)

Geçersiz Cevap Sayısı: 18

Yapılan Ki-kare ilgi analizinde iki değişken arasındaki ilgi anlamlı bulunmuştur (P<0,05).

Tablo 2.8. Örnek Bireylerin Çocuklarını Yönlendirmek İstedikleri Spor Branşları İle Örnek Bireylerin Spora İlgi Duymaları Arasındaki İlgi

VAR00001 Sayfa 1 - 2

VAR17I	Hesap Sat Yzd Kol Yzd Top Yzd	Evet 1,00	Hayır ?,00	Sat Toplam
1,00 atıcılık		10 90,9 10,2 9,8	1 ,1 2,0 1,0	11 10,8
2,00 Atletizm		3 100,0 3,1 2,9		3 2,9
4,00 Basketbol		9 100,0 9,2 8,8		9 8,8
5,00 Binicilik		1 100,0 1,0 1,0		1 1,0
6,00 Bisiklet		1 100,0 1,0 1,0		1 1,0
9,00 Buz Pateni			1 100,0 25,0 1,0	1 1,0
11,00 Cimnastik		6 100,0 6,1 5,9		6 5,9
14,00 Futbol		36 100,0 36,7 35,3		36 35,3
(Devamı...)	Kolon. Toplam	98 96,1	4 3,9	102 100,0

VAR00001 Sayfa 2 - 2

VAR17I	Hesap Sat Yzd Kol Yzd Top Yzd	Evet 1,00	Hayır 2,00	Sat Toplam
Güreþ	15,00		1 100,0 25,0 1,0	1 1,0
Hentbol	17,00	5 100,0 5,1 4,9		5 4,9
Masa Tenisi	20,00	2 100,0 2,0 2,0		2 2,0
Uzak Doðu Sporla	24,00	1 100,0 1,0 1,0		1 1,0
Voleybol	25,00	10 100,0 10,2 9,8		10 9,8
Yüzme	27,00	5 100,0 5,1 4,9		5 4,9
diðer	29,00	3 100,0 3,1 2,9		3 2,9
tümü	30,00	6 85,7 6,1 5,9	1 14,3 25,0 1,0	7 6,9
	Kolon. Toplam	98 96,1	4 3,9	102 100,0

Ki-Kare	Değer	SD	Önem
Pearson	55,12271	15	,00000
Likelihood Ratio	21,30685	15	,12731
Mantel-Haenszel test for linear association	,03725	1	,84696

Minimum Expected Frekans - ,039
Cells with Expected Frekans < 5 - 26 - 32 (81,3%)

Geçersiz Cevap Sayısı: 181

Yapılan Ki-kare ilgi analizinde iki değişken arasındaki ilgi anlamlı bulunmuştur (P<0,05).

Tablo 2.9. Örnek Bireylerin Meslekleri İle Örnek Bireylerin Spora İlgi Duymaları Arasındaki İlgi

VAR00001 Sayfa 1 - 1

VAR18	Hesap Sat Yzd Kol Yzd Top Yzd	Evet 1,00	Hayýr 2,00	Sat Toplam
Ýþþiz	1,00	11		11
		100,0		4,2
		4,5		
		4,2		
çiftçi	2,00	9	1	10
		90,0	10,0	3,8
		3,7	5,3	
		3,4	,4	
esnaf	3,00	17	1	18
		94,4	5,6	6,8
		6,9	5,3	
		6,4	,4	
dev.grv.	4,00	91		91
		100,0		34,3
		37,0		
		34,3		
serb.mes.	5,00	19	7	26
		73,1	26,9	9,8
		7,7	36,8	
		7,2	2,6	
tüccar	6,00	3	1	4
		75,0	25,0	1,5
		1,2	5,3	
		1,1	,4	
emekli	8,00	15		15
		100,0		5,7
		6,1		
		5,7		
öðrenci	9,00	81	9	90
		90,0	10,0	34,0
		32,9	47,4	
		30,6	3,4	
	Kolon. Toplam	246 92,8	19 7,2	265 100,0

Ki-Kare	Değer	SD	Önem
Pearson	27,46358	7	,00027
Likelihood Ratio	29,21601	7	,00013
Mantel-Haenszel test for linear association	2,36890	1	,12377

Minimum Expected Frekans - ,287
Cells with Expected Frekans < 5 - 7 - 16 (43,8%)

Geçersiz Cevap Sayısı: 18

Yapılan Ki-kare ilgi analizinde iki değişken arasındaki ilgi anlamlı bulunmuştur (P<0,05).

Tablo 2.10. Örnek Bireylerin Gelir Durumları İle Örnek Bireylerin Spora İlgi Duymaları Arasındaki İlgi

VAR00001 Sayfa 1 - 1

Hesap Sat Yzd Kol Yzd	Evet	Hayır	Sat

VAR19	Top Yzd	1,00	2,00	Toplam
100 m.	1,00	15	1	16
		93,8	6,3	6,0
		6,1	5,3	
		5,7	,4	
101-200 m.	2,00	52	7	59
		88,1	11,9	22,3
		21,1	36,8	
		19,6	2,6	
201-300 m.	3,00	82	2	84
		97,6	2,4	31,7
		33,3	10,5	
		30,9	,8	
301-400 m.	4,00	47	1	48
		97,9	2,1	18,1
		19,1	5,3	
		17,7	,4	
401-500 m	5,00	28		28
		100,0		10,6
		11,4		
		10,6		
500 m.ve üstü	6,00	22	8	30
		73,3	26,7	11,3
		8,9	42,1	
		8,3	3,0	
	Kolon.	246	19	265
	Toplam	92,8	7,2	100,0

Ki-Kare	Değer	SD	Önem
Pearson	26,03058	5	,00009
Likelihood Ratio	22,86734	5	,00036
Mantel-Haenszel test for linear association	2,16567	1	,14112

Minimum Expected Frekans - 1,147
Cells with Expected Frekans < 5 - 5 - 12 (41,7%)

Geçersiz Cevap Sayısı: 18

Yapılan Ki-kare ilgi analizinde iki değişken arasındaki ilgi anlamlı bulunmuştur (P<0,05).

Tablo 2.11. Örnek Bireylerin Spoa İlgi Duymayış Gerekçeleri İle Örnek Bireylerinİlgi Duydukları Spor branşına Yakınlık Dereceleri Arasındaki İlgi

VAR00004 Sayfa 1 - 1

VAR00003	Hesap Sat Yzd Kol Yzd Top Yzd	izleyici sp 1,00	lisanslý sp 3,00	diğer sp 6,00	Sat Toplam
Boþ vaktim yok	1,00			1	1
				100,0	8,3
				100,0	
				8,3	
eskiden beri ilg	2,00	3			3
		100,0			25,0
		30,0			
		25,0			
Boþ vakt.sp.dýþý	3,00	6	1		7
		85,7	14,3		58,3
		60,0	100,0		

	50,0	8,3		
4,00 Rahatsýzlýðým se	1 100,0 10,0 8,3			1 8,3
Kolon. Toplam	10 83,3	1 8,3	1 8,3	12 100,0

Ki-Kare	Değer	SD	Önem
Pearson	12,68571	6	,04831
Likelihood Ratio	7,84443	6	,24972
Mantel-Haenszel test for linear association	3,89231	1	,04851

Minimum Expected Frekans - ,083
Cells with Expected Frekans < 5 - 11 - 12 (91,7%)

Geçersiz Cevap Sayısı: 271

Yapılan Ki-kare ilgi analizinde iki değişken arasındaki ilgi anlamlı bulunmuştur (P<0,05).

Tablo 2.12. Örnek Bireylerin Önem Verilmesini İstedikleri Spor Branşları İle Örnek Bireylerin İlgi Duydukları Spor Branşına Yakınlık Dereceleri Arasındaki İlgi

VAR00004 Sayfa 1 - 6

VAR5I	Hesap Sat Yzd Kol Yzd Top Yzd	izleyici p. 1,00	amatör sp 2,00	lisanslý 3,00	antrenör 4,00	yönetici 5,00	Sat Toplam
atıcılık	1,00	17 63,0 13,8 6,6	5 18,5 15,6 1,9	4 14,8 4,7 1,5	1 3,7 14,3 ,4		27 10,4
atletizm	2,00	4 28,6 3,3 1,5	2 14,3 6,3 ,8	7 50,0 8,1 2,7		1 7,1 20,0 ,4	14 5,4
badminton	3,00	2 33,3 1,6 ,8	2 33,3 6,3 ,8	1 16,7 1,2 ,4	1 16,7 14,3 ,4		6 2,3
basketbol	4,00	6 27,3 4,9 2,3	2 9,1 6,3 ,8	11 50,0 12,8 4,2	2 9,1 28,6 ,8		22 8,5
binicilik	5,00	3 33,3 2,4 1,2	2 22,2 6,3 ,8	3 33,3 3,5 1,2	1 11,1 14,3 ,4		9 3,5
bisiklet	6,00	2 50,0 1,6 ,8	1 25,0 3,1 ,4	1 25,0 1,2 ,4			4 1,5
bilardo	7,00	3 75,0 2,4 1,2		1 25,0 1,2 ,4			4 1,5
buz pateni	9,00	8 47,1 6,5 3,1	4 23,5 12,5 1,5	5 29,4 5,8 1,9			17 6,6

	Kolon.	123	32	86	7	5	259
(Devamı...)	Toplam	47,5	12,4	33,2	2,7	1,9	100,0

VAR00004 Sayfa 2 - 6

VAR5I	Hesap Sat Yzd Kol Yzd Top Yzd	diğer 6,00	Sat Toplam
1,00 atýcýlýk			27 10,4
2,00 atletizm			14 5,4
3,00 badminton			6 2,3
4,00 basketbol		1 4,5 16,7 ,4	22 8,5
5,00 binicilik			9 3,5
6,00 bisiklet			4 1,5
7,00 bilardo			4 1,5
9,00 buz pateni			17 6,6
	Kolon.	6	259
(Devamı...)	Toplam	2,3	100,0

VAR00004 Sayfa 3 - 6

VAR5I	Hesap Sat Yzd Kol Yzd Top Yzd	izleyici amatör s lisanslý antrenör yönetici p. 1,00	2,00	sp 3,00	4,00	5,00	Sat Toplam
10,00 cirit		1 50,0 ,8 ,4		1 50,0 1,2 ,4			2 ,8
11,00 cimnastik		2 28,6 1,6 ,8	2 28,6 6,3 ,8	2 28,6 2,3 ,8			7 2,7
12,00 daðcýlýk		2 100,0					2 ,8

		1,6 ,8					
futbol	14,00	34 53,1 27,6 13,1	3 4,7 9,4 1,2	23 35,9 26,7 8,9		3 4,7 60,0 1,2	64 24,7
güreþ	15,00				1 100,0 14,3 ,4		1 ,4
hentbol	17,00	5 45,5 4,1 1,9		5 45,5 5,8 1,9			11 4,2
masa tenisi	20,00	4 57,1 3,3 1,5		3 42,9 3,5 1,2			7 2,7
okçuluk	23,00	1 100,0 ,8 ,4					1 ,4
(Devamı...)	Kolon. Toplam	123 47,5	32 12,4	86 33,2	7 2,7	5 1,9	259 100,0

VAR51	Hesap Sat Yzd / Kol Yzd / Top Yzd	diğer 6,00	Sat Toplam
cirit	10,00		2 ,8
cimnastik	11,00	1 14,3 16,7 ,4	7 2,7
dağcýlýk	12,00		2 ,8
futbol	14,00	1 1,6 16,7 ,4	64 24,7
güreþ	15,00		1 ,4
hentbol	17,00	1 9,1 16,7 ,4	11 4,2
masa tenisi	20,00		7 2,7
okçuluk	23,00		1 ,4

	Kolon.	6 259
(Devamı...)	Toplam	2,3 100,0

VAR00004 Sayfa 5 - 6

VAR5I	Hesap Sat Yzd Kol Yzd Top Yzd	izleyici amatör s lisanslý antrenör yönetici p. 1,00	sp 2,00	3,00	4,00	5,00	Sat Toplam
	24,00	1					1
u.doğu sp.		100,0					,4
		,8					
		,4					
	25,00	14	1	11	1		28
voleybol		50,0	3,6	39,3	3,6		10,8
		11,4	3,1	12,8	14,3		
		5,4	,4	4,2	,4		
	26,00	2	2				4
yelken		50,0	50,0				1,5
		1,6	6,3				
		,8	,8				
	27,00	10	3	8			21
yüzme		47,6	14,3	38,1			8,1
		8,1	9,4	9,3			
		3,9	1,2	3,1			
	28,00		1			1	2
vücut gelþ.			50,0			50,0	,8
			3,1			20,0	
			,4			,4	
	29,00	2	2				4
diğer		50,0	50,0				1,5
		1,6	6,3				
		,8	,8				
	30,00						1
tümü							,4
	Kolon.	123	32	86	7	5	259
(Devamı...)	Toplam	47,5	12,4	33,2	2,7	1,9	100,0

VAR00004 Sayfa 6 - 6

VAR5I	Hesap Sat Yzd Kol Yzd Top Yzd	diğer 6,00	Sat Toplam
24,00 u.doğu sp.			1 ,4
25,00 voleybol		1 3,6 16,7 ,4	28 10,8
26,00 yelken			4 1,5
27,00 yüzme			21 8,1
28,00 vücut gelþ.			2 ,8
29,00 diğer			4 1,5
30,00 tümü		1 100,0 16,7 ,4	1 ,4
	Kolon. Toplam	6 2,3	259 100,0

Ki-Kare	Değer	SD	Önem
Pearson	185,01277	110	,00001
Likelihood Ratio	107,42532	110	,55168
Mantel-Haenszel test for linear association	,00043	1	,98354

Minimum Expected Frekans - ,019
Cells with Expected Frekans < 5 - 123 - 138 (89,1%)

Geçersiz Cevap Sayısı: 24

Yapılan Ki-kare ilgi analizinde iki değişken arasındaki ilgi anlamlı bulunmuştur (P<0,05).

Tablo 2.13. Örnek Bireylerin Sporun Gereği Gibi Yapılamamasına Sebeb Olduklarını Düşündükleri Etkenler İle Örnek Bireylerin İlgi Duydukları Spor Branşlarına Yakınlık Dereceleri Arasındaki İlgi

VAR00004 Sayfa 1 - 4

Hesap Sat Yzd Kol Yzd Top Yzd	izleyici p. 1,00	amatör sp 2,00	s lisanslý 3,00	antrenör 4,00	yönetici 5,00	Sat Toplam
VAR6I						
1,00	55	12	31	6	4	111
mad.imk.	49,5	10,8	27,9	5,4	3,6	42,9
	44,7	37,5	36,0	85,7	80,0	
	21,2	4,6	12,0	2,3	1,5	
2,00	42	10	11			64
böl.ist.bra.ait	65,6	15,6	17,2			24,7
	34,1	31,3	12,8			
	16,2	3,9	4,2			
3,00	1		7		1	9
ail.seb.dol.spo.	11,1		77,8		11,1	3,5
	,8		8,1		20,0	
	,4		2,7		,4	
4,00	6	3	6			15
Çal.saa.uyu.	40,0	20,0	40,0			5,8
	4,9	9,4	7,0			
	2,3	1,2	2,3			
5,00	2		1	1		4
spo.yön.ilg.	50,0		25,0	25,0		1,5
	1,6		1,2	14,3		
	,8		,4	,4		
6,00	7	7	27			41
KKTC'nin ulu.yar	17,1	17,1	65,9			15,8
	5,7	21,9	31,4			
	2,7	2,7	10,4			
7,00	6					7
yer.yön.spo.pro.	85,7					2,7
	4,9					
	2,3					
8,00	3		1			4
med.spo.bra.yet.	75,0		25,0			1,5
	2,4		1,2			
	1,2		,4			
Kolon.	123	32	86	7	5	259
(Devamı...) Toplam	47,5	12,4	33,2	2,7	1,9	100,0

VAR00004 Sayfa 2 - 4

Hesap Sat Yzd Kol Yzd Top Yzd	diğer	Sat Toplam
VAR6I		

	1,00	3	111
mad.imk.		2,7	42,9
		50,0	
		1,2	
	2,00	1	64
böl.ist.bra.ait		1,6	24,7
		16,7	
		,4	
	3,00		9
ail.seb.dol.spo.			3,5
	4,00		15
Çal.saa.uyu.			5,8
	5,00		4
spo.yön.ilg.			1,5
	6,00		41
KKTC'nin ulu.yar			15,8
	7,00	1	7
yer.yön.spo.pro.		14,3	2,7
		16,7	
		,4	
	8,00		4
med.spo.bra.yet.			1,5
	Kolon.	6	259
(Devamı...)	Toplam	2,3	100,0

VAR00004 Sayfa 3 - 4

	Hesap / Sat Yzd / Kol Yzd / Top Yzd	izleyici amatör s lisanslý antrenör yönetici p. sp					
VAR6I		1,00	2,00	3,00	4,00	5,00	Sat Toplam
	9,00	1		2			4
Diğer		25,0		50,0			1,5
		,8		2,3			
		,4		,8			
	Kolon.	123	32	86	7	5	259
(Devamı...)	Toplam	47,5	12,4	33,2	2,7	1,9	100,0

VAR00004 Sayfa 4 - 4

	Hesap / Sat Yzd / Kol Yzd / Top Yzd	diğer	
VAR6I		6,00	Sat Toplam
	9,00	1	4
Diğer		25,0	1,5
		16,7	
		,4	
	Kolon.	6	259
	Toplam	2,3	100,0

Ki-Kare	Değer	SD	Önem

Pearson	89,16480	40	,00001
Likelihood Ratio	86,41520	40	,00003
Mantel-Haenszel test for linear association	3,62090	1	,05706

Minimum Expected Frekans - ,077
Cells with Expected Frekans < 5 - 44 - 54 (81,5%)

Geçersiz Cevap Sayısı: 24

Yapılan Ki-kare ilgi analizinde iki değişken arasındaki ilgi anlamlı bulunmuştur (P<0,05).

Tablo 2.14. Örnek Bireylerin Bölge İnsanlarının Yatkın Olduklarını Düşündükleri Spor Branşları İle Örnek Bireylerin İlgi Duydukları Spor Branşına Yakınlık Seviyeleri Arasındaki İlgi

VAR00004 Sayfa 1 - 6

Hesap Sat Yzd Kol Yzd Top Yzd	izleyici p. 1,00	amatör sp 2,00	lisanslý 3,00	antrenör 4,00	yönetici 5,00	Sat Toplam
VAR8I						
1,00 atıcılık	18 62,1 15,0 7,0	6 20,7 18,8 2,3	4 13,8 4,7 1,6			29 11,3
2,00 atletizm	7 58,3 5,8 2,7		3 25,0 3,5 1,2	1 8,3 14,3 ,4	1 8,3 20,0 ,4	12 4,7
3,00 badminton			1 50,0 1,2 ,4		1 50,0 20,0 ,4	2 ,8
4,00 basketbol	3 18,8 2,5 1,2	5 31,3 15,6 2,0	7 43,8 8,1 2,7	1 6,3 14,3 ,4		16 6,3
5,00 binicilik	2 100,0 1,7 ,8					2 ,8
7,00 bilardo			1 100,0 1,2 ,4			1 ,4
8,00 boks			1 100,0 1,2 ,4			1 ,4
11,00 cimnastik			1 100,0 1,2 ,4			1 ,4
Kolon. Toplam	120 46,9	32 12,5	86 33,6	7 2,7	5 2,0	256 100,0

(Devamı...)

VAR00004 Sayfa 2 - 6

Hesap Sat Yzd Kol Yzd Top Yzd	diğer 6,00	Sat Toplam
VAR8I		
1,00 atýcýlýk	1 3,4	29 11,3

		16,7	
		,4	
atletizm	2,00		12
			4,7
badminton	3,00		2
			,8
basketbol	4,00		16
			6,3
binicilik	5,00		2
			,8
bilardo	7,00		1
			,4
boks	8,00		1
			,4
cimnastik	11,00		1
			,4
(Devamı...)	Kolon. Toplam	6 2,3	256 100,0

VAR00004 Sayfa 3 - 6

VAR81	Hesap Sat Yzd Kol Yzd Top Yzd	izleyici amatör s lisanslý antrenör yönetici p. 1,00	2,00	sp 3,00	4,00	5,00	Sat Toplam
futbol	14,00	78	16	57	3	3	158
		49,4	10,1	36,1	1,9	1,9	61,7
		65,0	50,0	66,3	42,9	60,0	
		30,5	6,3	22,3	1,2	1,2	
güreþ	15,00	1	1	1	1		4
		25,0	25,0	25,0	25,0		1,6
		,8	3,1	1,2	14,3		
		,4	,4	,4	,4		
hetbol	17,00	1		2			4
		25,0		50,0			1,6
		,8		2,3			
		,4		,8			
kürek	19,00	1					1
		100,0					,4
		,8					
		,4					
masa tenisi	20,00	1					2
		50,0					,8
		,8					
		,4					
okçuluk	23,00		1				1
			100,0				,4
			3,1				

		,4				
24,00	1					1
u.doğu sp.	100,0					,4
	,8					
	,4					
25,00	4	2	5			12
voleybol	33,3	16,7	41,7			4,7
	3,3	6,3	5,8			
	1,6	,8	2,0			
Kolon.	120	32	86	7	5	256
(Devamı...) Toplam	46,9	12,5	33,6	2,7	2,0	100,0

VAR00004 Sayfa 4 - 6

Hesap Sat Yzd Kol Yzd Top Yzd / VAR8I	diğer 6,00	Sat Toplam
14,00	1	158
futbol	,6	61,7
	16,7	
	,4	
15,00		4
güreþ		1,6
17,00	1	4
hetbol	25,0	1,6
	16,7	
	,4	
19,00		1
kürek		,4
20,00	1	2
masa tenisi	50,0	,8
	16,7	
	,4	
23,00		1
okçuluk		,4
24,00		1
u.doğu sp.		,4
25,00	1	12
voleybol	8,3	4,7
	16,7	
	,4	
Kolon.	6	256
(Devamı...) Toplam	2,3	100,0

VAR00004 Sayfa 5 - 6

Hesap Sat Yzd Kol Yzd Top Yzd / VAR8I	izleyici sp. 1,00	amatör s p. 2,00	lisanslý sp 3,00	antrenör 4,00	yönetici 5,00	Sat Toplam
27,00			1			1
yüzme			100,0			,4

			1,2			
			,4			
28,00			1			1
vücut gelþ.			100,0			,4
			1,2			
			,4			
29,00	3	1	1			5
diğer	60,0	20,0	20,0			2,0
	2,5	3,1	1,2			
	1,2	,4	,4			
30,00				1		2
tümü				50,0		,8
				14,3		
				,4		
Kolon.	120	32	86	7	5	256
(Devamı...) Toplam	46,9	12,5	33,6	2,7	2,0	100,0

VAR00004 Sayfa 6 - 6

Hesap Sat Yzd / Kol Yzd / Top Yzd	diğer 6,00	Sat Toplam
VAR81		
27,00		1
yüzme		,4
28,00		1
vücut gelþ.		,4
29,00		5
diğer		2,0
30,00	1	2
tümü	50,0	,8
	16,7	
	,4	
Kolon. Toplam	6 2,3	256 100,0

Ki-Kare	Değer	SD	Önem
Pearson	154,25443	95	,00012
Likelihood Ratio	89,85562	95	,62989
Mantel-Haenszel test for linear association	2,67330	1	,10204

Minimum Expected Frekans - ,020
Cells with Expected Frekans < 5 - 111 - 120 (92,5%)

Geçersiz Cevap Sayısı: 27

Yapılan Ki-kare ilgi analizinde iki değişken arasındaki ilgi anlamlı bulunmuştur (P<0,05).

Tablo 2.15. Örnek Bireylere Göre Bölge İnsanın Spor Branşlarında Başarılı Olmasını Sağladıklarını Düşündükleri Etkenler İle Örnek Bireylerin İlgi Duydukları Spor Branşları Arasındaki İlgi

VAR00004 Sayfa 1 - 2

Hesap Sat Yzd Kol Yzd Top Yzd	izleyici p. 1,00	amatör s 2,00	lisanslý sp 3,00	antrenör 4,00	yönetici 5,00	Sat Toplam
VAR9I						
1,00	33	9	4	1		47
gel.	70,2	19,1	8,5	2,1		18,7
	27,7	28,1	4,8	14,3		
	13,1	3,6	1,6	,4		
2,00	31	4	28	2	3	71
yör.ins.vüc.yap.	43,7	5,6	39,4	2,8	4,2	28,2
	26,1	12,5	33,7	28,6	60,0	
	12,3	1,6	11,1	,8	1,2	
3,00	11	3	9	1		24
kal.ve say.açy.y	45,8	12,5	37,5	4,2		9,5
	9,2	9,4	10,8	14,3		
	4,4	1,2	3,6	,4		
4,00	7		6		1	14
böl.ida.baþ.spo.	50,0		42,9		7,1	5,6
	5,9		7,2		20,0	
	2,8		2,4		,4	
5,00	7	8	17	2		35
böl.baþ.ant.olm.	20,0	22,9	48,6	5,7		13,9
	5,9	25,0	20,5	28,6		
	2,8	3,2	6,7	,8		
6,00	19	5	13		1	38
böl.baþ.bed.eðt.	50,0	13,2	34,2		2,6	15,1
	16,0	15,6	15,7		20,0	
	7,5	2,0	5,2		,4	
7,00	11	3	6	1		23
diðer	47,8	13,0	26,1	4,3		9,1
	9,2	9,4	7,2	14,3		
	4,4	1,2	2,4	,4		
Kolon.	119	32	83	7	5	252
(Devamı...) Toplam	47,2	12,7	32,9	2,8	2,0	100,0

VAR00004 Sayfa 2 - 2

Hesap Sat Yzd Kol Yzd Top Yzd	diðer 6,00	Sat Toplam
VAR9I		
1,00		47
gel.		18,7
2,00	3	71
yör.ins.vüc.yap.	4,2	28,2
	50,0	
	1,2	
3,00		24
kal.ve say.açý.y		9,5

4,00 böl.ida.baþ.spo.			14 5,6
5,00 böl.baþ.ant.olm.		1 2,9 16,7 ,4	35 13,9
6,00 böl.baþ.bed.eöt.			38 15,1
7,00 diöer		2 8,7 33,3 ,8	23 9,1
Kolon. Toplam		6 2,4	252 100,0

Ki-Kare	Deöer	SD	Önem
Pearson	50,05802	30	,01223
Likelihood Ratio	59,52232	30	,00105
Mantel-Haenszel test for linear association	3,36833	1	,06646

Minimum Expected Frekans - 78
Cells with Expected Frekans < 5 - 27 - 42 (64,3%)

Geçersiz Cevap Sayısı: 31

Tablo 2.16. Örnek Bireylerin Doğum Yerleri İle Örnek Bireylerin İlgi Duydukları Spor Branşına Yakınlık Seviyeleri Arasındaki İlgi

VAR00004 Sayfa 1 - 2

VAR10 / Hesap: Sat Yzd / Kol Yzd / Top Yzd	izleyici amatör sp. 1,00	lisanslý sp. 2,00	antrenör sp. 3,00	yönetici sp. 4,00	5,00	Sat Toplam
kaza	56 33,3 45,9 21,7	23 13,7 71,9 8,9	76 45,2 88,4 29,5	7 4,2 100,0 2,7	1 ,6 20,0 ,4	168 65,1
köy	66 73,3 54,1 25,6	9 10,0 28,1 3,5	10 11,1 11,6 3,9		4 4,4 80,0 1,6	90 34,9
Kolon. Toplam	122 47,3	32 12,4	86 33,3	7 2,7	5 1,9	258 100,0

(Devamı...)

VAR00004 Sayfa 2 - 2

VAR10 / Hesap: Sat Yzd / Kol Yzd / Top Yzd	diöer 6,00	Sat Toplam
kaza	5 3,0	168 65,1

		83,3	
		1,9	
	2,00	1	90
köy		1,1	34,9
		16,7	
		,4	
	Kolon. Toplam	6 2,3	258 100,0

Ki-Kare	Değer	SD	Önem
Pearson	50,05629	5	,00000
Likelihood Ratio	55,14254	5	,00000
Mantel-Haenszel test for linear association	24,61213	1	,00000

Minimum Expected Frekans - 1,744
Cells with Expected Frekans < 5 - 6 - 12 (50,0%)

Geçersiz Cevap Sayısı: 25

Yapılan Ki-kare ilgi analizinde iki değişken arasındaki ilgi anlamlı bulunmuştur (P<0,05).

Tablo 2.17. Örnek Bireylerin Şu An Yaşadıkları Yer İle Örnek Bireylerin İlgi Duydukları Spor Branşına Yakınlık Seviyeleri Arasındaki İlgi

VAR00004 Sayfa 1 - 2

	Hesap Sat Yzd Kol Yzd Top Yzd	izleyici 1,00	amatör s 2,00	lisanslý sp 3,00	antrenör 4,00	yönetici 5,00	Sat Toplam
VAR11	1,00	34	23	65	7	1	131
kaza		26,0	17,6	49,6	5,3	,8	50,8
		27,9	71,9	75,6	100,0	20,0	
		13,2	8,9	25,2	2,7	,4	
	2,00	88	9	21		4	127
köy		69,3	7,1	16,5		3,1	49,2
		72,1	28,1	24,4		80,0	
		34,1	3,5	8,1		1,6	
	Kolon. Toplam	122 47,3	32 12,4	86 33,3	7 2,7	5 1,9	258 100,0

(Devamı...)

VAR00004 Sayfa 2 - 2

	Hesap Sat Yzd Kol Yzd Top Yzd	diğer 6,00	Sat Toplam
VAR11	1,00	1	131
kaza		,8	50,8
		16,7	
		,4	
	2,00	5	127
köy		3,9	49,2
		83,3	
		1,9	
	Kolon. Toplam	6 2,3	258 100,0

Ki-Kare	Değer	SD	Önem
Pearson	63,95829	5	,00000
Likelihood Ratio	69,18206	5	,00000
Mantel-Haenszel test for	19,94215	1	,00001

linear association

Minimum Expected Frekans - 2,461
Cells with Expected Frekans < 5 - 6 - 12 (50,0%)

Geçersiz Cevap Sayısı: 25

Yapılan Ki-kare ilgi analizinde iki değişken arasındaki ilgi anlamlı bulunmuştur (P<0,05).

Tablo 2.18. Örnek Bireylerin Yaş Grupları İle Örnek Bireylerin İlgi Duydukları Spor Branşılarına Yakınlık Seviyeleri Arasındaki İlgi

VAR00004 Sayfa 1 - 2

VAR12	Hesap Sat Yzd Kol Yzd Top Yzd	izleyici p. 1,00	amatör sp 2,00	s lisanslý 3,00	antrenör 4,00	yönetici 5,00	Sat Toplam
11-20	1,00	16	13	44	1		75
		21,3	17,3	58,7	1,3		29,0
		13,0	40,6	51,2	14,3		
		6,2	5,0	17,0	,4		
21-30	2,00	24	10	36	5	2	78
		30,8	12,8	46,2	6,4	2,6	30,1
		19,5	31,3	41,9	71,4	40,0	
		9,3	3,9	13,9	1,9	,8	
31-40	3,00	28	1	4	1		36
		77,8	8	11,1	2,8		13,9
		22,8	,1	4,7	14,3		
		10,8	,4	1,5	,4		
41-50	4,00	22	3	2		3	32
		68,8	9,4	6,3		9,4	12,4
		17,9	9,4	2,3		60,0	
		8,5	1,2	,8		1,2	
51 ve üstü	5,00	33	5				38
		86,8	13,2				14,7
		26,8	15,6				
		12,7	1,9				
(Devamı...)	Kolon. Toplam	123 47,5	32 12,4	86 33,2	7 2,7	5 1,9	259 100,0

VAR00004 Sayfa 2 - 2

VAR12	Hesap Sat Yzd Kol Yzd Top Yzd	diğer 6,00	Sat Toplam
11-20	1,00	1	75
		1,3	29,0
		16,7	
		,4	
21-30	2,00	1	78
		1,3	30,1
		16,7	
		,4	
31-40	3,00	2	36
		5,6	13,9
		33,3	
		,8	
41-50	4,00	2	32
		6,3	12,4

		33,3	
		,8	
5,00			38
51 ve üstü			14,7
Kolon. Toplam		6 2,3	259 100,0

Ki-Kare	Değer	SD	Önem
Pearson	109,64903	20	,00000
Likelihood Ratio	124,26321	20	,00000
Mantel-Haenszel test for linear association	35,28435	1	,00000

Minimum Expected Frekans - ,618
Cells with Expected Frekans < 5 - 18 - 30 (60,0%)

Geçersiz Cevap Sayısı: 24

Yapılan Ki-kare ilgi analizinde iki değişken arasındaki ilgi anlamlı bulunmuştur (P<0,05).

Tablo 2.19. Örnek Bireylerin Eğitim Durumları İle Örnek Bireylerin İlgi Duydukları Spor Branşlarına Yakınlık Seviyeleri Arasındaki İlgi

VAR00004 Sayfa 1 - 2

VAR14	Hesap Sat Yzd Kol Yzd Top Yzd	izleyici 1,00	amatör sp. 2,00	s lisanslı sp 3,00	antrenör 4,00	yönetici 5,00	Sat Toplam
1,00 ok-yaz.değil		2	1				3
		66,7	33,3				1,2
		1,6	3,1				
		,8	,4				
2,00 ilkokul		19	3	3		2	28
		67,9	10,7	10,7		7,1	10,8
		15,4	9,4	3,5		40,0	
		7,3	1,2	1,2		,8	
3,00 ortaokul		26	5	16		1	49
		53,1	10,2	32,7		2,0	18,9
		21,1	15,6	18,6		20,0	
		10,0	1,9	6,2		,4	
4,00 lise		59	11	20	1	1	94
		62,8	11,7	21,3	1,1	1,1	36,3
		48,0	34,4	23,3	14,3	20,0	
		22,8	4,2	7,7	,4	,4	
5,00 önlisans		5	2	20			27
		18,5	7,4	74,1			10,4
		4,1	6,3	23,3			
		1,9	,8	7,7			
6,00 lisans		7	7	16	4	1	37
		18,9	18,9	43,2	10,8	2,7	14,3
		5,7	21,9	18,6	57,1	20,0	
		2,7	2,7	6,2	1,5	,4	
7,00 y.lisans		5	2	11	2		20
		25,0	10,0	55,0	10,0		7,7
		4,1	6,3	12,8	28,6		
		1,9	,8	4,2	,8		

doktora	8,00		1 100,0 3,1 ,4			1 ,4
(Devamı...)	Kolon. Toplam	123 47,5	32 12,4	86 33,2	7 2,7	5 1,9	259 100,0

VAR00004 Sayfa 2 - 2

VAR14	Hesap Sat Yzd Kol Yzd Top Yzd	diğer 6,00	Sat Toplam
ok-yaz.değil	1,00		3 1,2
ilkokul	2,00	1 3,6 16,7 ,4	28 10,8
ortaokul	3,00	1 2,0 16,7 ,4	49 18,9
lise	4,00	2 2,1 33,3 ,8	94 36,3
önlisans	5,00		27 10,4
lisans	6,00	2 5,4 33,3 ,8	37 14,3
y.lisans	7,00		20 7,7
doktora	8,00		1 ,4
	Kolon. Toplam	6 2,3	259 100,0

Ki-Kare	Değer	SD	Önem
Pearson	83,15188	35	,00001
Likelihood Ratio	79,62239	35	,00003
Mantel-Haenszel test for linear association	17,60842	1	,00003

Minimum Expected Frekans - ,019
Cells with Expected Frekans < 5 - 34 - 48 (70,8%)

Geçersiz Cevap Sayısı: 24

Tablo 2.20. Örnek Bireylerin Medeni Halleri İle Örnek Bireylerin İlgi Duydukları Spor Branşına Yakınlık Seviyeleri Arasındaki İlgi

VAR00004 Sayfa 1 - 2

Hesap / Sat Yzd / Kol Yzd / Top Yzd	izleyici 1,00	amatör sp 2,00	lisanslý sp 3,00	antrenör sp 4,00	yönetici sp 5,00	Sat Toplam
VAR15						
1,00 evli	32	21	77	1	2	135
	23,7	15,6	57,0	,7	1,5	52,1
	26,0	65,6	89,5	14,3	40,0	
	12,4	8,1	29,7	,4	,8	
2,00 bekar	89	11	9	5	3	121
	73,6	9,1	7,4	4,1	2,5	46,7
	72,4	34,4	10,5	71,4	60,0	
	34,4	4,2	3,5	1,9	1,2	
3,00 dul	2			1		3
	66,7			33,3		1,2
	1,6			14,3		
	,8			,4		
Kolon. Toplam	123	32	86	7	5	259
(Devamı...)	47,5	12,4	33,2	2,7	1,9	100,0

VAR00004 Sayfa 2 - 2

Hesap / Sat Yzd / Kol Yzd / Top Yzd	diğer 6,00	Sat Toplam
VAR15		
1,00 evli	2	135
	1,5	52,1
	33,3	
	,8	
2,00 bekar	4	121
	3,3	46,7
	66,7	
	1,5	
3,00 dul		3
		1,2
Kolon. Toplam	6	259
	2,3	100,0

Ki-Kare	Değer	SD	Önem
Pearson	99,06646	10	,00000
Likelihood Ratio	102,24760	10	,00000
Mantel-Haenszel test for linear association	27,02114	1	,00000

Minimum Expected Frekans - ,058
Cells with Expected Frekans < 5 - 12 - 18 (66,7%)

Geçersiz Cevap Sayısı: 24

Yapılan Ki-kare ilgi analizinde iki değişken arasındaki ilgi anlamlı bulunmuştur (P<0,05).

Tablo 2.21. Örnek Bireylerin Çocuklarını Yönlendirmek İstedikleri Spor Branşları İle Örnek

Bireylerin İlgi Duydukları Spor Braşlarına Yakınlık Seviyeleri Arasındaki İlgi

VAR00004 Sayfa 1 - 4

VAR17I	Hesap Sat Yzd Kol Yzd Top Yzd	izleyici amatör s p. 1,00	lisanslý antrenör yönetici sp 2,00	3,00	4,00	5,00	Sat Toplam
atýcýlýk	1,00	6 54,5 7,8 5,9	4 36,4 40,0 4,0	1 9,1 25,0 1,0			11 10,9
Atletizm	2,00	1 33,3 1,3 1,0			2 66,7 50,0 2,0		3 3,0
Basketbol	4,00	5 55,6 6,5 5,0		2 22,2 50,0 2,0	1 11,1 25,0 1,0		9 8,9
Binicilik	5,00	1 100,0 1,3 1,0					1 1,0
Bisiklet	6,00	1 100,0 1,3 1,0					1 1,0
Cimnastik	11,00	5 83,3 6,5 5,0	1 16,7 10,0 1,0				6 5,9
Futbol	14,00	31 86,1 40,3 30,7	2 5,6 20,0 2,0	1 2,8 25,0 1,0		1 2,8 33,3 1,0	36 35,6
Güreþ	15,00	1 100,0 1,3 1,0					1 1,0
(Devamı...)	Kolon. Toplam	77 76,2	10 9,9	4 4,0	4 4,0	3 3,0	101 100,0

VAR00004 Sayfa 2 - 4

VAR17I	Hesap Sat Yzd Kol Yzd Top Yzd	diðer 6,00	Sat Toplam
atýcýlýk	1,00		11 10,9
Atletizm	2,00		3 3,0
Basketbol	4,00	1 11,1 33,3 1,0	9 8,9
Binicilik	5,00		1 1,0

	6,00				1	
Bisiklet					1,0	
	11,00				6	
Cimnastik					5,9	
	14,00	1			36	
Futbol		2,8			35,6	
		33,3				
		1,0				
	15,00				1	
Güreþ					1,0	
	Kolon.	3			101	
(Devamı...)	Toplam	3,0			100,0	

	Hesap	izleyici amatör s lisanslý antrenör yönetici					
	Sat Yzd		p.	sp			Sat
	Kol Yzd						
	Top Yzd	1,00	2,00	3,00	4,00	5,00	Toplam
VAR17I							
	17,00	4				1	5
Hentbol		80,0				20,0	5,0
		5,2				33,3	
		4,0				1,0	
	20,00	1	1				2
Masa Tenisi		50,0	50,0				2,0
		1,3	10,0				
		1,0	1,0				
	24,00		1				1
Uzak Doðu Sporla			100,0				1,0
			10,0				
			1,0				
	25,00	10					10
Voleybol		100,0					9,9
		13,0					
		9,9					
	27,00	3	1		1		5
Yüzme		60,0	20,0		20,0		5,0
		3,9	10,0		25,0		
		3,0	1,0		1,0		
	29,00	2				1	3
diðer		66,7				33,3	3,0
		2,6				33,3	
		2,0				1,0	
	30,00	6					7
tümü		85,7					6,9
		7,8					
		5,9					
	Kolon.	77	10	4	4	3	101
(Devamı...)	Toplam	76,2	9,9	4,0	4,0	3,0	100,0

Hesap

VAR17I	Sat Yzd Kol Yzd Top Yzd	diğer 6,00	Sat Toplam
Hentbol	17,00		5 5,0
Masa Tenisi	20,00		2 2,0
Uzak Doğu Sporla	24,00		1 1,0
Voleybol	25,00		10 9,9
Yüzme	27,00		5 5,0
diğer	29,00		3 3,0
tümü	30,00	1 14,3 33,3 1,0	7 6,9
	Kolon. Toplam	3 3,0	101 100,0

Ki-Kare	Değer	SD	Önem
Pearson	99,39869	70	,01198
Likelihood Ratio	62,64783	70	,72162
Mantel-Haenszel test for linear association	,65899	1	,41692

Minimum Expected Frekans - ,030
Cells with Expected Frekans < 5 - 85 - 90 (94,4%)

Geçersiz Cevap Sayısı: 182

Yapılan Ki-kare ilgi analizinde iki değişken arasındaki ilgi anlamlı bulunmuştur (P<0,05).

Tablo 2.22. Örnek Bireylerin Meslekleri İle Örnek Bierylerin İlgi Duydukları Branşa Yakınlık Seviyeleri Arasındaki İlgi

VAR00004 Sayfa 1 - 2

VAR18	Hesap Sat Yzd Kol Yzd Top Yzd	izleyici amatör s lisanslý antrenör yönetici p. sp 1,00	2,00	3,00	4,00	5,00	Sat Toplam
	1,00	11					11

Ýþþiz		100,0					4,2
		8,9					
		4,2					
	2,00	5	4	1			10
çiftçi		50,0	40,0	10,0			3,9
		4,1	12,5	1,2			
		1,9	1,5	,4			
	3,00	16				1	17
esnaf		94,1				5,9	6,6
		13,0				20,0	
		6,2				,4	
	4,00	43	10	26	5	4	91
dev.grv.		47,3	11,0	28,6	5,5	4,4	35,1
		35,0	31,3	30,2	71,4	80,0	
		16,6	3,9	10,0	1,9	1,5	
	5,00	12	2	5	1		22
serb.mes.		54,5	9,1	22,7	4,5		8,5
		9,8	6,3	5,8	14,3		
		4,6	,8	1,9	,4		
	6,00	3					3
tüccar		100,0					1,2
		2,4					
		1,2					
	8,00	14	1				15
emekli		93,3	6,7				5,8
		11,4	3,1				
		5,4	,4				
	9,00	19	15	54	1		90
öðrenci		21,1	16,7	60,0	1,1		34,7
		15,4	46,9	62,8	14,3		
		7,3	5,8	20,8	,4		
	Kolon.	123	32	86	7	5	259
(Devamı...)	Toplam	47,5	12,4	33,2	2,7	1,9	100,0

VAR18 Meslekleri by VAR00004 Ýlgi duyulan branþa yakýnlýk derecesi

VAR18	Hesap Sat Yzd Kol Yzd Top Yzd	diðer 6,00	Sat Toplam
	1,00		11
Ýþþiz			4,2
	2,00		10
çiftçi			3,9
	3,00		17
esnaf			6,6
	4,00	3	91
dev.grv.		3,3	35,1
		50,0	
		1,2	
	5,00	2	22
serb.mes.		9,1	8,5
		33,3	
		,8	

	6,00		3
tüccar			1,2
	8,00		15
emekli			5,8
	9,00	1	90
öğrenci		1,1	34,7
		16,7	
		,4	
	Kolon. Toplam	6 2,3	259 100,0

Ki-Kare	Değer	SD	Önem
Pearson	104,75317	35	,00000
Likelihood Ratio	119,00731	35	,00000
Mantel-Haenszel test for linear association	10,92010	1	,00095

Minimum Expected Frekans - ,058
Cells with Expected Frekans < 5 - 36 - 48 (75,0%)

Geçersiz Cevap Sayısı: 24

Yapılan Ki-kare ilgi analizinde iki değişken arasındaki ilgi anlamlı bulunmuştur (P<0,05).

Tablo 2.23. Örnek Bireylerin İlgi Duydukları Spor Branşlarına Yakınlık Seviyeleri İle Örnek Bireylerin Doğum Yerleri Arasındaki İlgi

	VAR10		Sayfa 1 - 3
Hesap Sat Yzd Kol Yzd Top Yzd	kaza 1,00	köy 2,00	Sat Toplam
BRTSV1			
1,00	7	16	23
atýcýlýk	30,4	69,6	9,4
	4,4	18,4	
	2,9	6,5	
2,00	6	4	10
atletizm	60,0	40,0	4,1
	3,8	4,6	
	2,4	1,6	
3,00	5		5
badminton	100,0		2,0
	3,2		
	2,0		
4,00	21	2	23
basketbol	91,3	8,7	9,4
	13,3	2,3	
	8,6	,8	
5,00	1	1	2
binicilik	50,0	50,0	,8
	,6	1,1	
	,4	,4	
6,00	2	1	3

bisiklet		66,7	33,3	1,2
		1,3	1,1	
		,8	,4	
	7,00	1		1
bilardo		100,0		,4
		,6		
		,4		
	9,00	6	3	9
buz pateni		66,7	33,3	3,7
		3,8	3,4	
		2,4	1,2	
	Kolon.	158	87	245
(Devamı...)	Toplam	64,5	35,5	100,0

VAR10 Sayfa 2 - 3

BRTSV1	Hesap Sat Yzd Kol Yzd Top Yzd	kaza 1,00	köy 2,00	Sat Toplam
	11,00	3	2	5
cimnastik		60,0	40,0	2,0
		1,9	2,3	
		1,2	,8	
	12,00	1		1
daðcýlýk		100,0		,4
		,6		
		,4		
	14,00	63	31	94
futbol		67,0	33,0	38,4
		39,9	35,6	
		25,7	12,7	
	15,00		1	1
güreþ			100,0	,4
			1,1	
			,4	
	17,00	5	2	7
hentbol		71,4	28,6	2,9
		3,2	2,3	
		2,0	,8	
	18,00		1	1
kayak			100,0	,4
			1,1	
			,4	
	20,00	5		5
masa tenisi		100,0		2,0
		3,2		
		2,0		
	23,00		1	1
okçuluk			100,0	,4
			1,1	
			,4	
	Kolon.	158	87	245
(Devamı...)	Toplam	64,5	35,5	100,0

VAR10 Sayfa 3 - 3

BRTSV1	Hesap Sat Yzd Kol Yzd Top Yzd	kaza 1,00	köy 2,00	Sat Toplam
	24,00	1		1

uzakdoğu sporlar	100,0			,4
	,6			
	,4			
	19		14	33
voleybol	57,6		42,4	13,5
	12,0		16,1	
	7,8		5,7	
26,00			2	2
yelken			100,0	,8
			2,3	
			,8	
27,00	4		4	8
yüzme	50,0		50,0	3,3
	2,5		4,6	
	1,6		1,6	
28,00	1			1
vücut gel.	100,0			,4
	,6			
	,4			
29,00	7		2	9
diğer	77,8		22,2	3,7
	4,4		2,3	
	2,9		,8	
Kolon. Toplam	158 64,5		87 35,5	245 100,0

Ki-Kare	Değer	SD	Önem
Pearson	38,52532	21	,01118
Likelihood Ratio	45,48656	21	,00149
Mantel-Haenszel test for linear association	,00058	1	,98082

Minimum Expected Frekans - ,355
Cells with Expected Frekans < 5 - 32 - 44 (72,7%)

Geçersiz Cevap Sayısı: 38

Yapılan Ki-kare ilgi analizinde iki değişken arasındaki ilgi anlamlı bulunmuştur (P<0,05).

Tablo 2.24. Örnek Bireylerin Önem Verilmesini İstedikleri Spor Branşları İle Örnek Bireylerin Doğum Yerleri Arasındaki İlgi

VAR5I	Hesap Sat Yzd Kol Yzd Top Yzd	VAR10 kaza 1,00	köy 2,00	Sayfa 1 - 3 Sat Toplam
1,00		10	17	27
atýcýlýk		37,0	63,0	10,4
		5,9	18,9	
		3,9	6,6	
2,00		11	3	14
atletizm		78,6	21,4	5,4
		6,5	3,3	
		4,2	1,2	
3,00		5	1	6
badminton		83,3	16,7	2,3
		3,0	1,1	

		1,9	,4	
basketbol	4,00	18 81,8 10,7 6,9	4 18,2 4,4 1,5	22 8,5
binicilik	5,00	8 88,9 4,7 3,1	1 11,1 1,1 ,4	9 3,5
bisiklet	6,00	1 25,0 ,6 ,4	3 75,0 3,3 1,2	4 1,5
bilardo	7,00	3 75,0 1,8 1,2	1 25,0 1,1 ,4	4 1,5
buz pateni	9,00	15 83,3 8,9 5,8	3 16,7 3,3 1,2	18 6,9
(Devamı...)	Kolon. Toplam	169 65,3	90 34,7	259 100,0

VAR10 Sayfa 2 - 3

VAR5I	Hesap Sat Yzd Kol Yzd Top Yzd	kaza 1,00	köy 2,00	Sat Toplam
cirit	10,00	1 50,0 ,6 ,4	1 50,0 1,1 ,4	2 ,8
cimnastik	11,00	6 85,7 3,6 2,3	1 14,3 1,1 ,4	7 2,7
daðcýlýk	12,00	2 100,0 1,2 ,8		2 ,8
futbol	14,00	36 56,3 21,3 13,9	28 43,8 31,1 10,8	64 24,7
güreþ	15,00	1 100,0 ,6 ,4		1 ,4
hentbol	17,00	7 63,6 4,1 2,7	4 36,4 4,4 1,5	11 4,2
masa tenisi	20,00	6 100,0 3,6 2,3		6 2,3
okçuluk	23,00		1 100,0 1,1	1 ,4

		,4	
	Kolon.	169	90	259
(Devamı...)	Toplam	65,3	34,7	100,0

VAR10 Sayfa 3 - 3

VAR5I	Hesap Sat Yzd Kol Yzd Top Yzd	kaza 1,00	köy 2,00	Sat Toplam
24,00		1		1
u.doğu sp.		100,0		,4
		,6		
		,4		
25,00		17	11	28
voleybol		60,7	39,3	10,8
		10,1	12,2	
		6,6	4,2	
26,00		1	3	4
yelken		25,0	75,0	1,5
		,6	3,3	
		,4	1,2	
27,00		16	5	21
yüzme		76,2	23,8	8,1
		9,5	5,6	
		6,2	1,9	
28,00		1	1	2
vücut gelş.		50,0	50,0	,8
		,6	1,1	
		,4	,4	
29,00		2	2	4
diğer		50,0	50,0	1,5
		1,2	2,2	
		,8	,8	
30,00		1		1
tümü		100,0		,4
		,6		
		,4		
	Kolon. Toplam	169 65,3	90 34,7	259 100,0

Ki-Kare	Değer	SD	Önem
Pearson	38,31153	22	,01690
Likelihood Ratio	42,61284	22	,00526
Mantel-Haenszel test for linear association	,00171	1	,96700

Minimum Expected Frekans - ,347
Cells with Expected Frekans < 5 - 31 - 46 (67,4%)

Geçersiz Cevap Sayısı: 24

Yapılan Ki-kare ilgi analizinde iki değişken arasındaki ilgi anlamlı bulunmuştur (P<0,05).

Tablo 2.25. Örnek Bireylerin Öncelik Verilmesini İstedikleri Spor Tesisleri İle Örnek Bireylerin Doğum Yerleri Arasındaki İlgi

VAR10 Sayfa 1 - 3

VAR7I	Hesap Sat Yzd Kol Yzd Top Yzd	kaza 1,00	köy 2,00	Sat Toplam

	1,00	7	15	22
atýcýlýk		31,8	68,2	8,6
		4,1	17,0	
		2,7	5,8	
	2,00	15	4	19
atletizm		78,9	21,1	7,4
		8,9	4,5	
		5,8	1,6	
	3,00	3	1	4
badminton		75,0	25,0	1,6
		1,8	1,1	
		1,2	,4	
	4,00	17	1	18
basketbol		94,4	5,6	7,0
		10,1	1,1	
		6,6	,4	
	5,00	11	2	13
binicilik		84,6	15,4	5,1
		6,5	2,3	
		4,3	,8	
	6,00	3	2	5
bisiklet		60,0	40,0	1,9
		1,8	2,3	
		1,2	,8	
	7,00	2		2
bilardo		100,0		,8
		1,2		
		,8		
	9,00	17	6	23
buz pateni		73,9	26,1	8,9
		10,1	6,8	
		6,6	2,3	
	Kolon.	169	88	257
(Devamı...)	Toplam	65,8	34,2	100,0

VAR10 Sayfa 2 - 3

VAR7I	Hesap Sat Yzd Kol Yzd Top Yzd	kaza 1,00	köy 2,00	Sat Toplam
	11,00	3	5	8
cimnastik		37,5	62,5	3,1
		1,8	5,7	
		1,2	1,9	
	14,00	29	24	53
futbol		54,7	45,3	20,6
		17,2	27,3	
		11,3	9,3	
	15,00	1		1
güreþ		100,0		,4
		,6		
		,4		
	16,00	1		1
halter		100,0		,4
		,6		
		,4		
	17,00	7	3	10
hentbol		70,0	30,0	3,9
		4,1	3,4	
		2,7	1,2	

20,00	4		4
masa tenisi	100,0		1,6
	2,4		
	1,6		
22,00	1		1
sukayağ	100,0		,4
	,6		
	,4		
23,00		1	1
okçuluk		100,0	,4
		1,1	
		,4	
Kolon.	169	88	257
(Devamı...) Toplam	65,8	34,2	100,0

VAR7I / Hesap Sat Yzd Kol Yzd Top Yzd	kaza 1,00	köy 2,00	Sat Toplam
24,00	1		1
u.doğu sp.	100,0		,4
	,6		
	,4		
25,00	15	14	29
voleybol	51,7	48,3	11,3
	8,9	1 5,9	
	5,8	,4	
26,00	1	1	2
yelken	50,0	50,0	,8
	,6	1,1	
	,4	,4	
27,00	20	3	23
yüzme	87,0	13,0	8,9
	11,8	3,4	
	7,8	1,2	
29,00	6	2	8
diğer	75,0	25,0	3,1
	3,6	2,3	
	2,3	,8	
30,00	5	4	9
tümü	55,6	44,4	3,5
	3,0	4,5	
	1,9	1,6	
Kolon.	169	88	257
Toplam	65,8	34,2	100,0

Ki-Kare	Değer	SD	Önem
Pearson	43,23996	21	,00293
Likelihood Ratio	48,79336	21	,00054
Mantel-Haenszel test for linear association	,00722	1	,93231

Minimum Expected Frekans - ,342
Cells with Expected Frekans < 5 - 25 - 44 (56,8%)

Geçersiz Cevap Sayısı: 26

Yapılan Ki-kare ilgi analizinde iki değişken arasındaki ilgi anlamlı bulunmuştur (P<0,05).

Tablo 2.26. Örnek Bireylerin Bölge İnsanlarının Yatkın Olduklarını Düşündükleri Spor Branşları İle Örnek Bireylerin Doğum Yerleri

VAR10 Sayfa 1 - 3

VAR8I	Hesap Sat Yzd Kol Yzd Top Yzd	kaza 1,00	köy 2,00	Sat Toplam
1,00 atýcýlýk		9	20	29
		31,0	69,0	11,3
		5,4	22,5	
		3,5	7,8	
2,00 atletizm		11	1	12
		91,7	8,3	4,7
		6,6	1,1	
		4,3	,4	
3,00 badminton		1	1	2
		50,0	50,0	,8
		,6	1,1	
		,4	,4	
4,00 basketbol		16		16
		100,0		6,3
		9,6		
		6,3		
5,00 binicilik		2		2
		100,0		,8
		1,2		
		,8		
7,00 bilardo		1		1
		100,0		,4
		,6		
		,4		
8,00 boks		1		1
		100,0		,4
		,6		
		,4		
11,00 cimnastik		2		2
		100,0		,8
		1,2		
		,8		
Kolon. Toplam		167	89	256
(Devamı...)		65,2	34,8	100,0

VAR10 Sayfa 2 - 3

VAR8I	Hesap Sat Yzd Kol Yzd Top Yzd	kaza 1,00	köy 2,00	Sat Toplam
14,00 futbol		98	59	157
		62,4	37,6	61,3
		58,7	66,3	
		38,3	23,0	
15,00 güreþ		4		4
		100,0		1,6

		2,4		
		1,6		
	17,00	3	1	4
hetbol		75,0	25,0	1,6
		1,8	1,1	
		1,2	,4	
	19,00	1		1
kürek		100,0		,4
		,6		
		,4		
	20,00	1	1	2
masa tenisi		50,0	50,0	,8
		,6	1,1	
		,4	,4	
	23,00	1		1
okçuluk		100,0		,4
		,6		
		,4		
	24,00	1		1
u.doğu sp.		100,0		,4
		,6		
		,4		
	25,00	10	2	12
voleybol		83,3	16,7	4,7
		6,0	2,2	
		3,9	,8	
	Kolon.	167	89	256
(Devamı...)	Toplam	65,2	4,8	100,0

VAR10 Sayfa 3 - 3

VAR8I	Hesap Sat Yzd Kol Yzd Top Yzd	kaza 1,00	köy 2,00	Sat Toplam
	27,00		1	1
yüzme			100,0	,4
			1,1	
			,4	
	28,00	1		1
vücut gelþ.		100,0		,4
		,6		
		,4		
	29,00	2	3	5
diğer		40,0	60,0	2,0
		1,2	3,4	
		,8	1,2	
	30,00	2		2
tümü		100,0		,8
		1,2		
		,8		
	Kolon.	167	89	256
	Toplam	65,2	34,8	100,0

Ki-Kare	Değer	SD	Önem
Pearson	41,84612	19	,00186
Likelihood Ratio	52,49017	19	,00006
Mantel-Haenszel test for linear association	,83149	1	,36184

Minimum Expected Frekans - ,348

Cells with Expected Frekans < 5 - 32 - 40 (80,0%)

Geçersiz Cevap Sayısı: 27

Yapılan Ki-kare ilgi analizinde iki değişken arasındaki ilgi anlamlı bulunmuştur (P<0,05).

Tablo 2.27. Örnek Bireylerin Bölge İnsanlarının Sporda Başarılı Olmasını Sağladığını Düşündükleri Etkenler İle Örnek Bireylerin Doğum Yerleri

VAR10 Sayfa 1 - 1

VAR9I	Hesap Sat Yzd Kol Yzd Top Yzd	kaza 1,00	köy 2,00	Sat Toplam
1,00 gel.		17	30	47
		36,2	63,8	18,7
		10,4	34,1	
		6,7	11,9	
2,00 yör.ins.vüc.yap.		42	29	71
		59,2	40,8	28,2
		25,6	33,0	
		16,7	11,5	
3,00 kal.ve say.açý.y		22	3	25
		88,0	12,0	9,9
		13,4	3,4	
		8,7	1,2	
4,00 böl.ida.baþ.spo.		7	6	13
		53,8	46,2	5,2
		4,3	6,8	
		2,8	2,4	
5,00 böl.baþ.ant.olm.		30	5	35
		85,7	14,3	13,9
		18,3	5,7	
		11,9	2,0	
6,00 böl.baþ.bed.eðt.		30	8	38
		78,9	21,1	15,1
		18,3	9,1	
		11,9	3,2	
7,00 diðer		16	7	23
		69,6	30,4	9,1
		9,8	8,0	
		6,3	2,8	
Kolon. Toplam		164	88	252
		65,1	34,9	100,0

Ki-Kare	Değer	SD	Önem
Pearson	34,85860	6	,00000
Likelihood Ratio	36,13887	6	,00000
Mantel-Haenszel test for linear association	17,07978	1	,00004

Minimum Expected Frekans - 4,540
Cells with Expected Frekans < 5 - 1 - 14 (7,1%)

Geçersiz Cevap Sayısı: 31

Yapılan Ki-kare ilgi analizinde iki değişken arasındaki ilgi anlamlı bulunmuştur (P<0,05).

Tablo 2.28. Örnek Bireylerin Şu An Yaşadıkları Yer İle Örnek Bireylerin Doğum Yerleri Arasındaki İlgi

	VAR10		Sayfa 1 - 1
Hesap Sat Yzd Kol Yzd Top Yzd	kaza 1,00	köy 2,00	Sat Toplam
VAR11			
1,00	121	14	135
kaza	89,6	10,4	51,1
	69,9	15,4	
	45,8	5,3	
2,00	52	77	129
köy	40,3	59,7	48,9
	30,1	84,6	
	19,7	29,2	
Kolon. Toplam	173 65,5	91 34,5	264 100,0

Ki-Kare	Değer	SD	Önem
Pearson	71,03594	1	,00000
Continuity Correction	68,86929	1	,00000
Likelihood Ratio	76,18031	1	,00000
Mantel-Haenszel test for linear association	70,76687	1	,00000

Minimum Expected Frekans - 44,466

Geçersiz Cevap Sayısı: 19

Yapılan Ki-kare ilgi analizinde iki değişken arasındaki ilgi anlamlı bulunmuştur (P<0,05).

Tablo 2.29. Örnek Bireylerin Yaş Grupları İle Örnek Bireylerin Doğum Yerleri Arasındaki İlgi

	VAR10		Sayfa 1 - 1
Hesap Sat Yzd Kol Yzd Top Yzd	kaza 1,00	köy 2,00	Sat Toplam
VAR12			
1,00	71	4	75
11-20	94,7	5,3	28,4
	41,0	4,4	
	26,9	1,5	
2,00	63	15	78
21-30	80,8	19,2	29,5
	36,4	16,5	

		23,9	5,7	
	3,00	16	20	36
31-40		44,4	55,6	13,6
		9,2	22,0	
		6,1	7,6	
	4,00	16	21	37
41-50		43,2	56,8	14,0
		9,2	23,1	
		6,1	8,0	
	5,00	7	31	38
51 ve üstü		18,4	81,6	14,4
		4,0	34,1	
		2,7	11,7	
	Kolon. Toplam	173 65,5	91 34,5	264 100,0

Ki-Kare	Değer	SD	Önem
Pearson	88,76369	4	,00000
Likelihood Ratio	96,10041	4	,00000
Mantel-Haenszel test for linear association	84,70908	1	,00000

Minimum Expected Frekans - 12,409

Geçersiz Cevap Sayısı: 19

Yapılan Ki-kare ilgi analizinde iki değişken arasındaki ilgi anlamlı bulunmuştur (P<0,05).

Tablo 2.30. Örnek Bireylerin Eğitim Durumları İle Örnek Bireylerin Doğum Yerleri Arasındaki İlgi

VAR10 Sayfa 1 - 1

VAR14	Hesap Sat Yzd Kol Yzd Top Yzd	kaza 1,00	köy 2,00	Sat Toplam
1,00			3	3
ok-yaz.değil			100,0	1,1
			3,3	
			1,1	
2,00		9	19	28
ilkokul		32,1	67,9	10,6
		5,2	20,9	
		3,4	7,2	
3,00		31	19	50
ortaokul		62,0	38,0	18,9
		17,9	20,9	
		11,7	7,2	
4,00		59	38	97
lise		60,8	39,2	36,7
		34,1	41,8	
		22,3	14,4	
5,00		24	3	27
önlisans		88,9	11,1	10,2
		13,9	3,3	
		9,1	1,1	
6,00		34	4	38
lisans		89,5	10,5	14,4
		19,7	4,4	

		12,9	1,5	
	7,00	15	5	20
y.lisans		75,0	25,0	7,6
		8,7	5,5	
		5,7	1,9	
	8,00	1		1
doktora		100,0		,4
		,6		
		,4		
	Kolon. Toplam	173 65,5	91 34,5	264 100,0

Ki-Kare	Değer	SD	Önem
Pearson	38,23437	7	,00000
Likelihood Ratio	41,72268	7	,00000
Mantel-Haenszel test for linear association	26,72226	1	,00000

Minimum Expected Frekans - ,345
Cells with Expected Frekans < 5 - 4 - 16 (25,0%)

Geçersiz Cevap Sayısı: 19

Yapılan Ki-kare ilgi analizinde iki değişken arasındaki ilgi anlamlı bulunmuştur (P<0,05).

Tablo 2.31. Örnek Bireylerin Medeni Halleri İle Örnek Bireylerin Doğum Yerleri Arasındaki İlgi

	VAR10	Sayfa 1 - 1	
	Hesap Sat Yzd Kol Yzd Top Yzd	kaza 1,00	köy 2,00	Sat Toplam
VAR15				
	1,00	117	20	137
evli		85,4	14,6	51,9
		67,6	22,0	
		44,3	7,6	
	2,00	54	69	123
bekar		43,9	56,1	46,6
		31,2	75,8	
		20,5	26,1	
	3,00	2	2	4
dul		50,0	50,0	1,5
		1,2	2,2	
		,8	,8	
	Kolon. Toplam	173 65,5	91 34,5	264 100,0

Ki-Kare	Değer	SD	Önem
Pearson	49,84750	2	,00000
Likelihood Ratio	51,96347	2	,00000
Mantel-Haenszel test for linear association	46,21125	1	,00000

Minimum Expected Frekans - 1,379
Cells with Expected Frekans < 5 - 2 - 6 (33,3%)

Geçersiz Cevap Sayısı: 19

Yapılan Ki-kare ilgi analizinde iki değişken arasındaki ilgi anlamlı bulunmuştur (P<0,05).

Tablo 2.32. Örnek Bireylerin Çocuk Sahibi Olma Durumları İle Örnek Bireylerin Doğum Yerleri

VAR10 Sayfa 1 - 1

Hesap / Sat Yzd / Kol Yzd / Top Yzd	kaza 1,00	köy 2,00	Sat Toplam
VAR16			
1,00	39	66	105
evet	37,1	62,9	39,8
	22,5	72,5	
	14,8	25,0	
2,00	134	25	159
hayýr	84,3	15,7	60,2
	77,5	27,5	
	50,8	9,5	
Kolon. Toplam	173	91	264
	65,5	34,5	100,0

Ki-Kare	Değer	SD	Önem
Pearson	62,19695	1	,00000
Continuity Correction	60,12778	1	,00000
Likelihood Ratio	63,19969	1	,00000
Mantel-Haenszel test for linear association	61,96136	1	,00000

Minimum Expected Frekans - 36,193

Geçersiz Cevap Sayısı: 19

Yapılan Ki-kare ilgi analizinde iki değişken arasındaki ilgi anlamlı bulunmuştur (P<0,05).

Tablo 2.33. Örnek Bireylerin Çocuklarını Yönlendirmek İstedikleri Spor Branşları İle Doğum Yerleri

VAR10 Sayfa 1 - 2

Hesap / Sat Yzd / Kol Yzd / Top Yzd	kaza 1,00	köy 2,00	Sat Toplam
VAR17I			
1,00		11	11
atýcýlýk		100,0	10,9
		16,9	
		10,9	
2,00	2	1	3
Atletizm	66,7	33,3	3,0
	5,6	1,5	
	2,0	1,0	
4,00	4	4	8
Basketbol	50,0	50,0	7,9
	11,1	6,2	
	4,0	4,0	

5,00		1	1
Binicilik		100,0	1,0
		1,5	
		1,0	
6,00		1	1
Bisiklet		100,0	1,0
		1,5	
		1,0	
9,00	1		1
Buz Pateni	100,0		1,0
	2,8		
	1,0		
11,00	1	5	6
Cimnastik	16,7	83,3	5,9
	2,8	7,7	
	1,0	5,0	
14,00	12	24	36
Futbol	33,3	66,7	35,6
	33,3	36,9	
	11,9	23,8	
Kolon.	36	65	101
(Devamı...) Toplam	35,6	64,4	100,0

VAR17I / Hesap Sat Yzd Kol Yzd Top Yzd	kaza 1,00	köy 2,00	Sat Toplam
15,00		1	1
Güreþ		100,0	1,0
		1,5	
		1,0	
17,00	1	4	5
Hentbol	20,0	80,0	5,0
	2,8	6,2	
	1,0	4,0	
20,00	1	1	2
Masa Tenisi	50,0	50,0	2,0
	2,8	1,5	
	1,0	1,0	
24,00	1		1
Uzak Doðu Sporla	100,0		1,0
	2,8		
	1,0		
25,00	2	8	10
Voleybol	20,0	80,0	9,9
	5,6	12,3	
	2,0	7,9	
27,00	2	3	5
Yüzme	40,0	60,0	5,0
	5,6	4,6	
	2,0	3,0	
29,00	3		3
diðer	100,0		3,0
	8,3		
	3,0		
30,00	6	1	7
tümü	85,7	14,3	6,9
	16,7	1,5	
	5,9	1,0	

Kolon. Toplam	36 35,6	65 64,4	101 100,0

Ki-Kare	Değer	SD	Önem
Pearson	29,25670	15	,01490
Likelihood Ratio	35,16903	15	,00233
Mantel-Haenszel test for linear association	6,60663	1	,01016

Minimum Expected Frekans - ,356
Cells with Expected Frekans < 5 - 27 - 32 (84,4%)

Geçersiz Cevap Sayısı: 182

Yapılan Ki-kare ilgi analizinde iki değişken arasındaki ilgi anlamlı bulunmuştur (P<0,05).

Tablo 2.34. Örnek Bireylerin Meslskleri İle Örnek Bireylerin Doğum Yerleri Arasındaki İlgi

VAR10 Sayfa 1 - 1

VAR18 / Hesap Sat Yzd Kol Yzd Top Yzd	kaza 1,00	köy 2,00	Sat Toplam
1,00 Ýþþiz	5	6	11
	45,5	54,5	4,2
	2,9	6,6	
	1,9	2,3	
2,00 çiftçi	1	9	10
	10,0	90,0	3,8
	,6	9,9	
	,4	3,4	
3,00 esnaf	4	13	17
	23,5	76,5	6,4
	2,3	14,3	
	1,5	4,9	
4,00 dev.grv.	60	31	91
	65,9	34,1	34,5
	34,7	34,1	
	22,7	11,7	
5,00 serb.mes.	13	13	26
	50,0	50,0	9,8
	7,5	14,3	
	4,9	4,9	
6,00 tüccar	2	2	4
	50,0	50,0	1,5
	1,2	2,2	
	,8	,8	
8,00 emekli	2	13	15
	13,3	86,7	5,7
	1,2	14,3	
	,8	4,9	
9,00 öðrenci	86	4	90
	95,6	4,4	34,1
	49,7	4,4	
	32,6	1,5	
Kolon.	173	91	264

Toplam	65,5	34,5	100,0

Ki-Kare	Değer	SD	Önem
Pearson	86,11333	7	,00000
Likelihood Ratio	97,03113	7	,00000
Mantel-Haenszel test for linear association	36,55174	1	,00000

Minimum Expected Frekans - 1,379
Cells with Expected Frekans < 5 - 4 - 16 (25,0%)

Geçersiz Cevap Sayısı: 19

Yapılan Ki-kare ilgi analizinde iki değişken arasındaki ilgi anlamlı bulunmuştur (P<0,05).

Tablo 2.35. Örnek Bireylerin Gelir Durumları İle Örnek Bireylerin Doğum Yerleri Arasındaki İlgi

VAR10 Sayfa 1 - 1

VAR19 / Hesap: Sat Yzd / Kol Yzd / Top Yzd	kaza 1,00	köy 2,00	Sat Toplam
1,00	11	5	16
100 m.	68,8	31,3	6,1
	6,4	5,5	
	4,2	1,9	
2,00	40	19	59
101-200 m.	67,8	32,2	22,3
	23,1	20,9	
	15,2	7,2	
3,00	43	40	83
201-300 m.	51,8	48,2	31,4
	24,9	44,0	
	16,3	15,2	
4,00	30	18	48
301-400 m.	62,5	37,5	18,2
	17,3	19,8	
	11,4	6,8	
5,00	21	7	28
401-500 m	75,0	25,0	10,6
	12,1	7,7	
	8,0	2,7	
6,00	38	2	30
500 m.ve üstü	93,3	6,7	11,4
	16,2	2,2	
	10,6	,8	
Kolon. Toplam	173 65,5	91 34,5	264 100,0

Ki-Kare	Değer	SD	Önem
Pearson	18,70083	5	,00219
Likelihood Ratio	21,41004	5	,00068
Mantel-Haenszel test for linear association	6,04126	1	,01398

Minimum Expected Frekans - 5,515

Geçersiz Cevap Sayısı: 19

Yapılan Ki-kare ilgi analizinde iki değişken arasındaki ilgi anlamlı bulunmuştur (P<0,05).

Tablo 2.36. Örnek Bireylerin İlgi Duydukları Spor Branşına Yakınlık Dereceleri İle Doğum Yerleri Arasındaki İlgi

	VAR10	Sayfa 1 - 1	
Hesap Sat Yzd Kol Yzd Top Yzd	kaza 1,00	köy 2,00	Sat Toplam
VAR00004			
1,00 izleyici	56 45,9 33,3 21,7	66 54,1 73,3 25,6	122 47,3
2,00 amatör sp.	23 71,9 13,7 8,9	9 28,1 10,0 3,5	32 12,4
3,00 lisanslý sp	76 88,4 45,2 29,5	10 11,6 11,1 3,9	86 33,3
4,00 antrenör	7 100,0 4,2 2,7		7 2,7
5,00 yönetici	1 20,0 ,6 ,4	4 80,0 4,4 1,6	5 1,9
6,00 diğer	5 83,3 3,0 1,9	1 16,7 1,1 ,4	6 2,3
Kolon. Toplam	168 65,1	90 34,9	258 100,0

Ki-Kare	Değer	SD	Önem
Pearson	50,05629	5	,00000
Likelihood Ratio	55,14254	5	,00000
Mantel-Haenszel test for linear association	24,61213	1	,00000

Minimum Expected Frekans - 1,744
Cells with Expected Frekans < 5 - 6 - 12 (50,0%)

Geçersiz Cevap Sayısı: 25

Yapılan Ki-kare ilgi analizinde iki değişken arasındaki ilgi anlamlı bulunmuştur (P<0,05).

Tablo 2.37. Örnek Bireylerin 1. Seviyede İlgi Duydukları Spor Branşlarını Tercih Seviyeleri İle Şu An Yaşadıkları Yer Arasındaki İlgi

VAR11 Sayfa 1 - 3

BRTSV1	Hesap Sat Yzd Kol Yzd Top Yzd	kaza 1,00	köy 2,00	Sat Toplam
1,00		5	18	23
atýcýlýk		21,7	78,3	9,4
		4,0	15,0	
		2,0	7,3	
2,00		6	4	10
atletizm		60,0	40,0	4,1
		4,8	3,3	
		2,4	1,6	
3,00		5		5
badminton		100,0		2,0
		4,0		
		2,0		
4,00		19	4	23
basketbol		82,6	17,4	9,4
		15,2	3,3	
		7,8	1,6	
5,00		2		2
binicilik		100,0		,8
		1,6		
		,8		
6,00		3		3
bisiklet		100,0		1,2
		2,4		
		1,2		
7,00			1	1
bilardo			100,0	,4
			,8	
			,4	
9,00		6	3	9
buz pateni		66,7	33,3	3,7
		4,8	2,5	
		2,4	1,2	
Kolon. Toplam		125	120	245
(Devamı...)		51,0	49,0	100,0

VAR11 Sayfa 2 - 3

BRTSV1	Hesap Sat Yzd Kol Yzd Top Yzd	kaza 1,00	köy 2,00	Sat Toplam
11,00		2	3	5
cimnastik		40,0	60,0	2,0
		1,6	2,5	
		,8	1,2	
12,00		1		1
dağcýlýk		100,0		,4
		,8		
		,4		
14,00		39	55	94
futbol		41,5	58,5	38,4
		31,2	45,8	

		15,9	22,4	
güreþ	15,00		1 100,0 ,8 ,4	1 ,4
hentbol	17,00	5 71,4 4,0 2,0	2 28,6 1,7 ,8	7 2,9
kayak	18,00		1 100,0 ,8 ,4	1 ,4
masa tenisi	20,00	1 20,0 ,8 ,4	4 80,0 3,3 1,6	5 2,0
okçuluk	23,00		1 100,0 ,8 ,4	1 ,4
(Devamı...)	Kolon. Toplam	125 51,0	120 49,0	245 100,0

BRTSV1	Hesap Sat Yzd Kol Yzd Top Yzd	kaza 1,00	köy 2,00	Sat Toplam
uzakdoğu sporlar	24,00	1 100,0 ,8 ,4		1 ,4
voleybol	25,00	18 54,5 14,4 7,3	15 45,5 12,5 6,1	33 13,5
yelken	26,00	1 50,0 ,8 ,4	1 50,0 ,8 ,4	2 ,8
yüzme	27,00	4 50,0 3,2 1,6	4 50,0 3,3 1,6	8 3,3
vücut gel.	28,00	1 100,0 ,8 ,4		1 ,4
diğer	29,00	6 66,7 4,8 2,4	3 33,3 2,5 1,2	9 3,7
	Kolon. Toplam	125 51,0	120 49,0	245 100,0

Ki-Kare	Değer	SD	Önem
Pearson	42,72804	21	,00340

Likelihood Ratio	50,80423	21	,00028
Mantel-Haenszel test for linear association	,04538	1	,83131

Minimum Expected Frekans - ,490
Cells with Expected Frekans < 5 - 35 - 44 (79,5%)

Geçersiz Cevap Sayısı: 38

Yapılan Ki-kare ilgi analizinde iki değişken arasındaki ilgi anlamlı bulunmuştur (P<0,05).

Tablo 2.38. Örnek Bireylerin Önem Verilmesini İstedikleri Spor Branşları İle Şu An Yaşadıkları Yer Arasındaki İlgi

VAR11 Sayfa 1 - 3

VAR51	Hesap Sat Yzd Kol Yzd Top Yzd	kaza 1,00	köy 2,00	Sat Toplam
1,00		7	20	27
atýcýlýk		25,9	74,1	10,4
		5,3	15,7	
		2,7	7,7	
2,00		10	4	14
atletizm		71,4	28,6	5,4
		7,6	3,1	
		3,9	1,5	
3,00		4	2	6
badminton		66,7	33,3	2,3
		3,0	1,6	
		1,5	,8	
4,00		13	9	22
basketbol		59,1	40,9	8,5
		9,8	7,1	
		5,0	3,5	
5,00		7	2	9
binicilik		77,8	22,2	3,5
		5,3	1,6	
		2,7	,8	
6,00		3	1	4
bisiklet		75,0	25,0	1,5
		2,3	,8	
		1,2	,4	
7,00		3	1	4
bilardo		75,0	25,0	1,5
		2,3	,8	
		1,2	,4	
9,00		13	5	18
buz pateni		72,2	27,8	6,9
		9,8	3,9	
		5,0	1,9	
	Kolon.	132	127	259
(Devamı...)	Toplam	51,0	49,0	100,0

VAR11 Sayfa 2 - 3

	Hesap Sat Yzd Kol Yzd	kaza	köy	Sat

VAR5I	Top Yzd	1,00	2,00	Toplam
cirit	10,00	1 50,0 ,8 ,4	1 50,0 ,8 ,4	2 ,8
cimnastik	11,00	4 57,1 3,0 1,5	3 42,9 2,4 1,2	7 2,7
daðcýlýk	12,00	1 50,0 ,8 ,4	1 50,0 ,8 ,4	2 ,8
futbol	14,00	20 31,3 15,2 7,7	44 68,8 34,6 17,0	64 24,7
güreþ	15,00	1 100,0 ,8 ,4		1 ,4
hentbol	17,00	5 45,5 3,8 1,9	6 54,5 4,7 2,3	11 4,2
masa tenisi	20,00	2 33,3 1,5 ,8	4 66,7 3,1 1,5	6 2,3
okçuluk	23,00		1 100,0 ,8 ,4	1 ,4
(Devamı...)	Kolon. Toplam	132 51,0	127 49,0	259 100,0

VAR5I	Hesap Sat Yzd Kol Yzd Top Yzd	kaza 1,00	köy 2,00	Sat Toplam
u.doðu sp.	24,00	1 100,0 ,8 ,4		1 ,4
voleybol	25,00	14 50,0 10,6 5,4	14 50,0 11,0 5,4	28 10,8
yelken	26,00	2 50,0 1,5 ,8	2 50,0 1,6 ,8	4 1,5
yüzme	27,00	17 81,0 12,9 6,6	4 19,0 3,1 1,5	21 8,1
vücut geliþ.	28,00	1 50,0 ,8	1 50,0 ,8	2 ,8

		,4	,4	
diğer	29,00	2 50,0 1,5 ,8	2 50,0 1,6 ,8	4 1,5
tümü	30,00	1 100,0 ,8 ,4		1 ,4
	Kolon. Toplam	132 51,0	127 49,0	259 100,0

Ki-Kare	Değer	SD	Önem
Pearson	40,42455	22	,00964
Likelihood Ratio	43,56046	22	,00402
Mantel-Haenszel test for linear association	,42613	1	,51389

Minimum Expected Frekans - ,490
Cells with Expected Frekans < 5 - 30 - 46 (65,2%)

Geçersiz Cevap Sayısı: 24

Yapılan Ki-kare ilgi analizinde iki değişken arasındaki ilgi anlamlı bulunmuştur (P<0,05).

Tablo 2.39. Örnek Bireylerin Spor Gereği Gibi Yapılamamasına 1. Derecede Sebeb Olduklarını Düşündükleri Etkenle İle Şu An Yaşadıkları Yer Arasındaki İlgi

	VAR11	Sayfa 1 - 2	
Hesap Sat Yzd Kol Yzd Top Yzd	kaza köy 1,00	2,00	Sat Toplam
VAR6I			
1,00 mad.imk.	49 44,1 37,1 18,9	62 55,9 48,8 23,9	111 42,9
2,00 böl.ist.bra.ait	24 36,9 18,2 9,3	41 63,1 32,3 15,8	65 25,1
3,00 ail.seb.dol.spo.	8 88,9 6,1 3,1	1 11,1 ,8 ,4	9 3,5
4,00 Çal.saa.uyu.	9 64,3 6,8 3,5	5 35,7 3,9 1,9	14 5,4
5,00 spo.yön.ilg.	1 25,0 ,8 ,4	3 75,0 2,4 1,2	4 1,5

6,00	37	4	41
KKTC'nin ulu.yar	90,2	9,8	15,8
	28,0	3,1	
	14,3	1,5	
7,00	1	6	7
yer.yön.spo.pro.	14,3	85,7	2,7
	,8	4,7	
	,4	2,3	
8,00	1	3	4
med.spo.bra.yet.	25,0	75,0	1,5
	,8	2,4	
	,4	1,2	
Kolon.	132	127	259
(Devamı...) Toplam	51,0	49,0	100,0

VAR11 Sayfa 2 - 2

Hesap / Sat Yzd / Kol Yzd / Top Yzd	kaza 1,00	köy 2,00	Sat Toplam
VAR6I			
9,00	2	2	4
Diğer	50,0	50,0	1,5
	1,5	1,6	
	,8	,8	
Kolon.	132	127	259
Toplam	51,0	49,0	100,0

Ki-Kare	Değer	SD	Önem
Pearson	44,60848	8	,00000
Likelihood Ratio	49,96325	8	,00000
Mantel-Haenszel test for linear association	10,28342	1	,00134

Minimum Expected Frekans - 1,961
Cells with Expected Frekans < 5 - 10 - 18 (55,6%)

Geçersiz Cevap Sayısı: 24

Yapılan Ki-kare ilgi analizinde iki değişken arasındaki ilgi anlamlı bulunmuştur (P<0,05).

Tablo 2.40. Örnek Bireylerin Sporun Gereği Gibi Yapılamamasına 2. Derecede Sebeb Olduklarını Düşündükleri Etkenler İle Örnek Bireylerin Şu An Yaşadıkları Yer Arasındaki İlgi

VAR11 Sayfa 1 - 2

Hesap / Sat Yzd / Kol Yzd / Top Yzd	kaza 1,00	köy 2,00	Sat Toplam
VAR6III			
1,00	9	6	15
mad.imk.	60,0	40,0	7,2
	8,0	6,2	
	4,3	2,9	
2,00	18	6	24
böl.ist.bra.ait	75,0	25,0	11,5
	16,1	6,2	
	8,6	2,9	
3,00	9	7	16

ail.seb.dol.spo.	56,3	43,8	7,7
	8,0	7,2	
	4,3	3,3	
4,00	19	18	37
çal.saa.uyu.	51,4	48,6	17,7
	17,0	18,6	
	9,1	8,6	
5,00	9	21	30
spo.yön.ilg.	30,0	70,0	14,4
	8,0	21,6	
	4,3	10,0	
6,00	20	19	39
KKTC'nin ulu.yar	51,3	48,7	18,7
	17,9	19,6	
	9,6	9,1	
7,00	14	7	21
yer.yön.spo.pro.	66,7	33,3	10,0
	12,5	7,2	
	6,7	3,3	
8,00	10	13	23
med.spo.bra.yet.	43,5	56,5	11,0
	8,9	13,4	
	4,8	6,2	
Kolon.	112	97	209
(Devamı...) Toplam	53,6	46,4	100,0

VAR11 Sayfa 2 - 2

VAR6III	Hesap Sat Yzd Kol Yzd Top Yzd	kaza 1,00	köy 2,00	Sat Toplam
9,00		4		4
diğ.		100,0		1,9
		3,6		
		1,9		
Kolon.		112	97	209
Toplam		53,6	46,4	100,0

Ki-Kare	Değer	SD	Önem
Pearson	17,44059	8	,02583
Likelihood Ratio	19,36205	8	,01304
Mantel-Haenszel test for linear association	,85899	1	,35402

Minimum Expected Frekans - 1,856
Cells with Expected Frekans < 5 - 2 - 18 (11,1%)

Geçersiz Cevap Sayısı: 74

Yapılan Ki-kare ilgi analizinde iki değişken arasındaki ilgi anlamlı bulunmuştur (P<0,05).

Tablo 2.41. Örnek Bireylerin Öncelik Verilmesini İstedikleri Spor Tesisleri İle Örnek Bireylerin Şu An Yaşadıkları Yer Arasındaki Yer Arasındaki İlgi

VAR11 Sayfa 1 - 3

VAR7I	Hesap Sat Yzd Kol Yzd Top Yzd	kaza köy 1,00	2,00	Sat Toplam
1,00 atýcýlýk		4	18	22
		18,2	81,8	8,6
		3,0	14,4	
		1,6	7,0	
2,00 atletizm		15	4	19
		78,9	21,1	7,4
		11,4	3,2	
		5,8	1,6	
3,00 badminton		3	1	4
		75,0	25,0	1,6
		2,3	,8	
		1,2	,4	
4,00 basketbol		14	4	18
		77,8	22,2	7,0
		10,6	3,2	
		5,4	1,6	
5,00 binicilik		8	5	13
		61,5	38,5	5,1
		6,1	4,0	
		3,1	1,9	
6,00 bisiklet		5		5
		100,0		1,9
		3,8		
		1,9		
7,00 bilardo		2		2
		100,0		,8
		1,5		
		,8		
9,00 buz pateni		14	9	23
		60,9	39,1	8,9
		10,6	7,2	
		5,4	3,5	
(Devamı...)	Kolon. Toplam	132 51,4	125 48,6	257 100,0

VAR11 Sayfa 2 - 3

VAR7I	Hesap Sat Yzd Kol Yzd Top Yzd	kaza köy 1,00	2,00	Sat Toplam
11,00 cimnastik		3	5	8
		37,5	62,5	3,1
		2,3	4,0	
		1,2	1,9	
14,00 futbol		21	32	53
		39,6	60,4	20,6
		15,9	25,6	
		8,2	12,5	
15,00 güreþ			1	1
			100,0	,4
			,8	
			,4	

	16,00	1		1
halter		100,0		,4
		,8		
		,4		
	17,00	5	5	10
hentbol		50,0	50,0	3,9
		3,8	4,0	
		1,9	1,9	
	20,00	3	1	4
masa tenisi		75,0	25,0	1,6
		2,3	,8	
		1,2	,4	
	22,00	1		1
sukayaðý		100,0		,4
		,8		
		,4		
	23,00		1	1
okçuluk			100,0	,4
			,8	
			,4	
	Kolon.	132	125	257
(Devamı...)	Toplam	51,4	48,6	100,0

VAR7I Öncelik verilmesi istenen spor tesisi by VAR11 Bu an yaþadýklarý yer

VAR7I	Hesap Sat Yzd Kol Yzd Top Yzd	VAR11 kaza 1,00	köy 2,00	Sat Toplam
	24,00	1		1
u.doðu sp.		100,0		,4
		,8		
		,4		
	25,00	9	20	29
voleybol		31,0	69,0	11,3
		6,8	16,0	
		3,5	7,8	
	26,00	2		2
yelken		100,0		,8
		1,5		
		,8		
	27,00	16	7	23
yüzme		69,6	30,4	8,9
		12,1	5,6	
		6,2	2,7	
	29,00	3	5	8
diðer		37,5	62,5	3,1
		2,3	4,0	
		1,2	1,9	
	30,00	2	7	9
tümü		22,2	77,8	3,5
		1,5	5,6	
		,8	2,7	

Kolon.	132	125	257
Toplam	51,4	48,6	100,0

Ki-Kare	Değer	SD	Önem
Pearson	52,21536	21	,00018
Likelihood Ratio	59,55635	21	,00001
Mantel-Haenszel test for linear association	2,45145	1	,11742

Minimum Expected Frekans - ,486
Cells with Expected Frekans < 5 - 27 - 44 (61,4%)

Geçersiz Cevap Sayısı: 26

Yapılan Ki-kare ilgi analizinde iki değişken arasındaki ilgi anlamlı bulunmuştur (P<0,05).

Tablo 2.42. Örnek Bireylerin Bölge İnsanlarının Yatkın Olduklarını Düşündükleri Spor Branşları İle Örnek Bireylerin Şu An Yaşadıkları Yer Arasındaki İlgi

VAR11 Sayfa 1 - 3

VAR8I / Hesap Sat Yzd / Kol Yzd / Top Yzd	kaza 1,00	köy 2,00	Sat Toplam
1,00 atýcýlýk	5	24	29
	17,2	82,8	11,3
	3,8	19,2	
	2,0	9,4	
2,00 atletizm	8	4	12
	66,7	33,3	4,7
	6,1	3,2	
	3,1	1,6	
3,00 badminton	1	1	2
	50,0	50,0	,8
	,8	,8	
	,4	,4	
4,00 basketbol	12	4	16
	75,0	25,0	6,3
	9,2	3,2	
	4,7	1,6	
5,00 binicilik		2	2
		100,0	,8
		1,6	
		,8	
7,00 bilardo	1		1
	100,0		,4
	,8		
	,4		

boks	8,00	1 100,0 ,8 ,4		1 ,4
cimnastik	11,00	2 100,0 1,5 ,8		2 ,8
(Devamı...)	Kolon. Toplam	131 51,2	125 48,8	256 100,0

VAR11 Sayfa 2 - 3

VAR8I	Hesap Sat Yzd Kol Yzd Top Yzd	kaza 1,00	köy 2,00	Sat Toplam
futbol	14,00	81 51,6 61,8 31,6	76 48,4 60,8 29,7	157 61,3
güreþ	15,00	4 100,0 3,1 1,6		4 1,6
hetbol	17,00	3 75,0 2,3 1,2	1 25,0 ,8 ,4	4 1,6
kürek	19,00		1 100,0 ,8 ,4	1 ,4
masa tenisi	20,00		2 100,0 1,6 ,8	2 ,8
okçuluk	23,00		1 100,0 ,8 ,4	1 ,4
u.doðu sp.	24,00	1 100,0 ,8 ,4		1 ,4
voleybol	25,00	7 58,3 5,3 2,7	5 41,7 4,0 2,0	12 4,7
(Devamı...)	Kolon. Toplam	131 51,2	125 48,8	256 100,0

VAR11 Sayfa 3 - 3

VAR8I	Hesap Sat Yzd Kol Yzd Top Yzd	kaza 1,00	köy 2,00	Sat Toplam
yüzme	27,00		1 100,0 ,8 ,4	1 ,4

28,00	1		1
vücut gelþ.	100,0		,4
	,8		
	,4		
29,00	2	3	5
diðer	40,0	60,0	2,0
	1,5	2,4	
	,8	1,2	
30,00	2		2
tümü	100,0		,8
	1,5		
	,8		
Kolon. Toplam	131 51,2	125 48,8	256 100,0

Ki-Kare	Değer	SD	Önem
Pearson	38,35462	19	,00535
Likelihood Ratio	47,02648	19	,00035
Mantel-Haenszel test for linear association	2,21129	1	,13700

Minimum Expected Frekans - ,488
Cells with Expected Frekans < 5 - 30 - 40 (75,0%)

Geçersiz Cevap Sayısı: 27

Yapılan Ki-kare ilgi analizinde iki değişken arasındaki ilgi anlamlı bulunmuştur (P<0,05).
Tablo 2.43. Örnek Bireylerin Bölge İnsanlarının Sporda Başarılı Olmasını Sağladıklarını Düşündükleri Etkenler İle Örnek Bireylerin Şu An Yaşadıkları Yer Arasındaki İlgi

VAR11 Sayfa 1 - 1

VAR9I / Hesap Sat Yzd Kol Yzd Top Yzd	kaza 1,00	köy 2,00	Sat Toplam
1,00	15	32	47
gel.	31,9	68,1	18,7
	11,7	25,8	
	6,0	12,7	
2,00	30	41	71
yör.ins.vüc.yap.	42,3	57,7	28,2
	23,4	33,1	
	11,9	16,3	
3,00	16	9	25
kal.ve say.açý.y	64,0	36,0	9,9
	12,5	7,3	
	6,3	3,6	
4,00	5	8	13
böl.ida.baþ.spo.	38,5	61,5	5,2
	3,9	6,5	
	2,0	3,2	
5,00	24	11	35
böl.baþ.ant.olm.	68,6	31,4	13,9
	18,8	8,9	
	9,5	4,4	
6,00	25	13	38
böl.baþ.bed.eðt.	65,8	34,2	15,1
	19,5	10,5	
	9,9	5,2	
7,00	13	10	23
diðer	56,5	43,5	9,1

	10,2	8,1	
	5,2	4,0	
Kolon. Toplam	128 50,8	124 49,2	252 100,0

Ki-Kare	Değer	SD	Önem
Pearson	19,45623	6	,00346
Likelihood Ratio	19,81697	6	,00298
Mantel-Haenszel test for linear association	12,21027	1	,00048

Minimum Expected Frekans - 6,397

Geçersiz Cevap Sayısı: 31

Yapılan Ki-kare ilgi analizinde iki değişken arasındaki ilgi anlamlı bulunmuştur (P<0,05).

Tablo 2.44. Örnek Bireylerin Eğitim Seviyeleri İle Örnek Bireylerin Şu An Yaşadıkları Yer Arasındaki İlgi

VAR14	Hesap Sat Yzd Kol Yzd Top Yzd	VAR11 kaza 1,00	VAR11 köy 2,00	Sat Toplam
1,00 ok-yaz.değil			3 100,0 2,3 1,1	3 1,1
2,00 ilkokul		6 21,4 4,4 2,3	22 78,6 17,1 8,3	28 10,6
3,00 ortaokul		22 44,0 16,3 8,3	28 56,0 21,7 10,6	50 18,9
4,00 lise		38 39,2 28,1 14,4	59 60,8 45,7 22,3	97 36,7
5,00 önlisans		21 77,8 15,6 8,0	6 22,2 4,7 2,3	27 10,2
6,00 lisans		31 81,6 23,0 11,7	7 18,4 5,4 2,7	38 14,4
7,00 y.lisans		16 80,0 11,9 6,1	4 20,0 3,1 1,5	20 7,6
8,00 doktora		1 100,0 ,7 ,4		1 ,4

Kolon. Toplam	135 51,1	129 48,9	264 100,0

Ki-Kare	Değer	SD	Önem
Pearson	48,98942	7	,00000
Likelihood Ratio	53,34109	7	,00000
Mantel-Haenszel test for linear association	39,86287	1	,00000

Minimum Expected Frekans - ,489
Cells with Expected Frekans < 5 - 4 - 16 (25,0%)

Geçersiz Cevap Sayısı: 19

Yapılan Ki-kare ilgi analizinde iki değişken arasındaki ilgi anlamlı bulunmuştur (P<0,05).

Tablo 2.45. Örnek Bireylerin Medeni Halleri İle Örnek Bireylerin Şu An Yaşadıkları Yer Arasındaki İlgi

Hesap Sat Yzd Kol Yzd Top Yzd	VAR11 kaza 1,00	VAR11 köy 2,00	Sat Toplam
VAR15 1,00 evli	93 67,9 68,9 35,2	44 32,1 34,1 16,7	137 51,9
2,00 bekar	41 33,3 30,4 15,5	82 66,7 63,6 31,1	123 46,6
3,00 dul	1 25,0 ,7 ,4	3 75,0 2,3 1,1	4 1,5
Kolon. Toplam	135 51,1	129 48,9	264 100,0

Ki-Kare	Değer	SD	Önem
Pearson	32,07242	2	,00000
Likelihood Ratio	32,76159	2	,00000
Mantel-Haenszel test for linear association	31,00544	1	,00000

Minimum Expected Frekans - 1,955
Cells with Expected Frekans < 5 - 2 - 6 (33,3%)

Geçersiz Cevap Sayısı: 19

Yapılan Ki-kare ilgi analizinde iki değişken arasındaki ilgi anlamlı bulunmuştur (P<0,05).

Tablo 2.46. Örnek Bireylerin Çocuk Sahibi Olma Durumları İle Örnek Bireylerin Şu An Yaşadıkları Yer Arasındaki İlgi

	VAR11	Sayfa 1 - 1	
Hesap Sat Yzd Kol Yzd Top Yzd	kaza 1,00	köy 2,00	Sat Toplam
VAR16			
1,00	28	77	105
evet	26,7	73,3	39,8
	20,7	59,7	
	10,6	29,2	
2,00	107	52	159
hayýr	67,3	32,7	60,2
	79,3	40,3	
	40,5	19,7	
Kolon. Toplam	135 51,1	129 48,9	264 100,0

Ki-Kare	Değer	SD	Önem
Pearson	41,77704	1	,00000
Continuity Correction	40,16686	1	,00000
Likelihood Ratio	43,06633	1	,00000
Mantel-Haenszel test for linear association	41,61879	1	,00000

Minimum Expected Frekans - 51,307

Geçersiz Cevap Sayısı: 19

Yapılan Ki-kare ilgi analizinde iki değişken arasındaki ilgi anlamlı bulunmuştur (P<0,05).

Tablo 2.47. Örnek Bireylerin Meslekleri İle Örnek Bireylerin Şu An Yaşadıkları Yer Arasındaki İlgi

	VAR11	Sayfa 1 - 1	
Hesap Sat Yzd Kol Yzd Top Yzd	kaza 1,00	köy 2,00	Sat Toplam
VAR18			
1,00	2	9	11
Ýþþiz	18,2	81,8	4,2
	1,5	7,0	
	,8	3,4	
2,00	1	9	10
çiftçi	10,0	90,0	3,8
	,7	7,0	
	,4	3,4	
3,00	3	14	17
esnaf	17,6	82,4	6,4
	2,2	10,9	
	1,1	5,3	
4,00	50	41	91
dev.grv.	54,9	45,1	34,5
	37,0	31,8	
	18,9	15,5	
5,00	11	15	26
serb.mes.	42,3	57,7	9,8
	8,1	11,6	
	4,2	5,7	
6,00	1	3	4
tüccar	25,0	75,0	1,5

	,7	2,3	
	,4	1,1	
8,00	1	14	15
emekli	6,7	93,3	5,7
	,7	10,9	
	,4	5,3	
9,00	66	24	90
öğrenci	73,3	26,7	34,1
	48,9	18,6	
	25,0	9,1	
Kolon.	135	129	264
Toplam	51,1	48,9	100,0

Ki-Kare	Değer	SD	Önem
Pearson	51,23445	7	,00000
Likelihood Ratio	56,15029	7	,00000
Mantel-Haenszel test for linear association	19,02024	1	,00001

Minimum Expected Frekans - 1,955
Cells with Expected Frekans < 5 - 3 - 16 (18,8%)

Geçersiz Cevap Sayısı: 19

Yapılan Ki-kare ilgi analizinde iki değişken arasındaki ilgi anlamlı bulunmuştur (P<0,05).

Tablo 2.48. Örnek Bireylerin Gelir Durumları İle Örnek Bireylerin Şu An Yaşadıkları Yer Arasındaki İlgi

VAR11 Sayfa 1 - 1

Hesap Sat Yzd Kol Yzd Top Yzd	kaza 1,00	köy 2,00	Sat Toplam
VAR19			
1,00	11	5	16
100 m.	68,8	31,3	6,1
	8,1	3,9	
	4,2	1,9	
2,00	25	34	59
101-200 m.	42,4	57,6	22,3
	18,5	26,4	
	9,5	12,9	
3,00	28	55	83
201-300 m.	33,7	66,3	31,4
	20,7	42,6	
	10,6	20,8	
4,00	26	22	48
301-400 m.	54,2	45,8	18,2
	19,3	17,1	
	9,8	8,3	
5,00	23	5	28
401-500 m	82,1	17,9	10,6
	17,0	3,9	
	8,7	1,9	
6,00	22	8	30
500 m.ve üstü	73,3	26,7	11,4
	16,3	6,2	
	8,3	3,0	
Kolon.	135	129	264
Toplam	51,1	48,9	100,0

Ki-Kare	Değer	SD	Önem

Pearson	30,72362	5	,00001
Likelihood Ratio	32,16036	5	,00001
Mantel-Haenszel test for linear association	11,42203	1	,00073

Minimum Expected Frekans - 7,818

Geçersiz Cevap Sayısı: 19

Yapılan Ki-kare ilgi analizinde iki değişken arasındaki ilgi anlamlı bulunmuştur (P<0,05).

Tablo 2.49. Örnek Bireylerin İlgi Duydukları Spor Branşlarına Yakınlık Dereceleri İle Örnek Bireylerin Şu An Yaşadıkları Yer Arasındaki İlgi

VAR11 Sayfa 1 - 1

Hesap Sat Yzd Kol Yzd Top Yzd	kaza 1,00	köy 2,00	Sat Toplam
VAR00004			
1,00 izleyici	34 27,9 26,0 13,2	88 72,1 69,3 34,1	122 47,3
2,00 amatör sp.	23 71,9 17,6 8,9	9 28,1 7,1 3,5	32 12,4
3,00 lisanslý sp	65 75,6 49,6 25,2	21 24,4 16,5 8,1	86 33,3
4,00 antrenör	7 100,0 5,3 2,7		7 2,7
5,00 yönetici	1 20,0 ,8 ,4	4 80,0 3,1 1,6	5 1,9
6,00 diğer	1 16,7 ,8 ,4	5 83,3 3,9 1,9	6 2,3
Kolon. Toplam	131 50,8	127 49,2	258 100,0

Ki-Kare	Değer	SD	Önem

Pearson	63,95829	5	,00000
Likelihood Ratio	69,18206	5	,00000
Mantel-Haenszel test for linear association	19,94215	1	,00001

Minimum Expected Frekans - 2,461
Cells with Expected Frekans < 5 - 6 - 12 (50,0%)

Geçersiz Cevap Sayısı: 25

Yapılan Ki-kare ilgi analizinde iki değişken arasındaki ilgi anlamlı bulunmuştur (P<0,05).

Tablo 2.50. Örnek Bireylerin Doğum Yerleri İlr Örnek Bireylerin Şu An Yaşadıkları Yer Arasındaki İlgi

VAR11 Sayfa 1 - 1

Hesap / Sat Yzd / Kol Yzd / Top Yzd	kaza 1,00	köy 2,00	Sat Toplam
VAR10			
1,00 (kaza)	121	52	173
	69,9	30,1	65,5
	89,6	40,3	
	45,8	19,7	
2,00 (köy)	14	77	91
	15,4	84,6	34,5
	10,4	59,7	
	5,3	29,2	
Kolon. Toplam	135	129	264
	51,1	48,9	100,0

Ki-Kare	Değer	SD	Önem
Pearson	71,03594	1	,00000
Continuity Correction	68,86929	1	,00000
Likelihood Ratio	76,18031	1	,00000
Mantel-Haenszel test for linear association	70,76687	1	,00000

Minimum Expected Frekans - 44,466

Geçersiz Cevap Sayısı: 19

Yapılan Ki-kare ilgi analizinde iki değişken arasındaki ilgi anlamlı bulunmuştur (P<0,05).

Tablo 2.51. Örnek Bireylerin İlgi Duydukları Spor Branşını Tercih Seviyeleri İle Örnek Bireylerin Yaş Grupları Arasındaki İlgi

VAR12

BRTSV1	Hesap Sat Yzd Kol Yzd Top Yzd	11-20 1,00	21-30 2,00	31-40 3,00	41-50 4,00	51 ve üs tü 5,00	Sat Toplam
atýcýlýk	1,00	2 8,7 3,0 ,8	2 8,7 2,6 ,8	1 4,3 2,8 ,4	4 17,4 14,3 1,6	14 60,9 36,8 5,7	23 9,3
atletizm	2,00	1 10,0 1,5 ,4	4 40,0 5,1 1,6	2 20,0 5,6 ,8	2 20,0 7,1 ,8	1 10,0 2,6 ,4	10 4,1
badminton	3,00	1 20,0 1,5 ,4	4 80,0 5,1 1,6				5 2,0
basketbol	4,00	10 41,7 15,2 4,1	13 54,2 16,7 5,3		1 4,2 3,6 ,4		24 9,8
binicilik	5,00		2 100,0 2,6 ,8				2 ,8
bisiklet	6,00	1 33,3 1,5 ,4	1 33,3 1,3 ,4			1 33,3 2,6 ,4	3 1,2
bilardo	7,00		1 100,0 1,3 ,4				1 ,4
buz pateni	9,00	3 33,3 4,5 1,2	4 44,4 5,1 1,6	1 11,1 2,8 ,4		1 11,1 2,6 ,4	9 3,7
(Devamı...)	Kolon. Toplam	66 26,8	78 31,7	36 14,6	28 11,4	38 15,4	246 100,0

VAR12

BRTSV1	Hesap Sat Yzd Kol Yzd Top Yzd	11-20 1,00	21-30 2,00	31-40 3,00	41-50 4,00	51 ve üs tü 5,00	Sat Toplam
cimnastik	11,00	2 40,0 3,0 ,8	1 20,0 1,3 ,4			2 40,0 5,3 ,8	5 2,0
daðcýlýk	12,00		1 100,0 1,3 ,4				1 ,4
futbol	14,00	24 25,5 36,4 9,8	28 29,8 35,9 11,4	16 17,0 44,4 6,5	16 17,0 57,1 6,5	10 10,6 26,3 4,1	94 38,2
güreþ	15,00				1 100,0 3,6		1 ,4

				,4		
17,00	2	3	1		1	7
hentbol	28,6	42,9	14,3		14,3	2,8
	3,0	3,8	2,8		2,6	
	,8	1,2	,4		,4	
18,00					1	1
kayak					100,0	,4
					2,6	
					,4	
20,00	5					5
masa tenisi	100,0					2,0
	7,6					
	2,0					
23,00			1			1
okçuluk			100,0			,4
			2,8			
			,4			
Kolon.	66	78	36	28	38	246
(Devamı...) Toplam	26,8	31,7	14,6	11,4	15,4	100,0

BRTSV1	Hesap Sat Yzd Kol Yzd Top Yzd	11-20 1,00	21-30 2,00	31-40 3,00	41-50 4,00	51 ve üs tü 5,00	Sat Toplam
24,00				1			1
uzakdoğu sporlar				100,0			,4
				3,6			
				,4			
25,00		8	9	11		5	33
voleybol		24,2	27,3	33,3		15,2	13,4
		12,1	11,5	30,6		13,2	
		3,3	3,7	4,5		2,0	
26,00			1			1	2
yelken			50,0			50,0	,8
			1,3			2,6	
			,4			,4	
27,00		3	2	1	1	1	8
yüzme		37,5	25,0	12,5	12,5	12,5	3,3
		4,5	2,6	2,ü	3,6	2,6	
		1,2	,8	,4	,4	,4	
28,00			1				1
vücut gel.			100,0				,4
			1,3				
			,4				
29,00		4	1	2	2		9
diğer		44,4	11,1	22,2	22,2		3,7
		6,1	1,3	5,6	7,1		
		1,6	,4	,8	,8		
Kolon.		66	78	36	28	38	246
Toplam		26,8	31,7	14,6	11,4	15,4	100,0

Ki-Kare	Değer	SD	Önem
Pearson	146,21614	84	,00003
Likelihood Ratio	139,86517	84	,00013
Mantel-Haenszel test for linear association	2,51386	1	,11285

Minimum Expected Frekans - ,114

Cells with Expected Frekans < 5 - 98 - 110 (89,1%)

Geçersiz Cevap Sayısı: 37

Yapılan Ki-kare ilgi analizinde iki değişken arasındaki ilgi anlamlı bulunmuştur (P<0,05).

Tablo 2.52. Örnek Bireylerin Spora İlgi Duymayış Gerekçeleri İle Örnek Bireylerin Yaş Grupları Arasındaki İlgi

VAR12 Sayfa 1 - 1

VAR00003 Hesap Sat Yzd Kol Yzd Top Yzd	11-20 1,00	31-40 ,00	41-50 4,00	51 ve üstü 5,00	Sat Toplam
1,00 Boþ vaktim yok		3 50,0 25,0 8,3	3 50,0 27,3 8,3		6 16,7
2,00 eskiden beri ilg	1 11,1 11,1 2,8	2 22,2 16,7 5,6	4 44,4 36,4 11,1	2 22,2 50,0 5,6	9 25,0
3,00 Boþ vakt.sp.dýþý	8 72,7 88,9 22,2	1 9,1 8,3 2,8	2 18,2 18,2 5,6		11 30,6
4,00 Rahatsýzlýðým se		6 66,7 50,0 16,7	2 22,2 18,2 5,6	1 11,1 25,0 2,8	9 25,0
5,00 Diðer				1 100,0 25,0 2,8	1 2,8
Kolon. Toplam	9 25,0	12 33,3	11 30,6	4 11,1	36 100,0

Ki-Kare	Değer	SD	Önem
Pearson	33,19513	12	,00090
Likelihood Ratio	31,76285	12	,00151
Mantel-Haenszel test for linear association	,17816	1	,67296

Minimum Expected Frekans - ,111
Cells with Expected Frekans < 5 - 20 - 20 (100,0%)

Geçersiz Cevap Sayısı: 247

Yapılan Ki-kare ilgi analizinde iki değişken arasındaki ilgi anlamlı bulunmuştur (P<0,05).

Tablo 2.53. Örnek Bireylerin İlgi Duydukları Spor Branşına Yakınlık Seviyeleri İle Örnek Bireylerin Yaş Grupları Arasındaki İlgi

VAR12 Sayfa 1 - 1

VAR00004	Hesap Sat Yzd Kol Yzd Top Yzd	11-20 1,00	21-30 2,00	31-40 3,00	41-50 4,00	51 ve üstü 5,00	Sat Toplam
1,00 izleyici		16	24	28	22	33	123
		13,0	19,5	22,8	17,9	26,8	47,5
		21,3	30,8	77,8	68,8	86,8	
		6,2	9,3	10,8	8,5	12,7	
2,00 amatör sp.		13	10	1	3	5	32
		40,6	31,3	3,1	9,4	15,6	12,4
		17,3	12,8	2,8	9,4	13,2	
		5,0	3,9	,4	1,2	1,9	
3,00 lisanslý sp		44	36	4	2		86
		51,2	41,9	4,7	2,3		33,2
		58,7	46,2	11,1	6,3		
		17,0	13,9	1,5	,8		
4,00 antrenör		1	5	1			7
		14,3	71,4	14,3			2,7
		1,3	6,4	2,8			
		,4	1,9	,4			
5,00 yönetici			2		3		5
			40,0		60,0		1,9
			2,6		9,4		
			,8		1,2		
6,00 diğer		1	1	2	2		6
		16,7	16,7	33,3	33,3		2,3
		1,3	1,3	5,6	6,3		
		,4	,4	,8	,8		
	Kolon. Toplam	75 29,0	78 30,1	36 13,9	32 12,4	38 14,7	259 100,0

Ki-Kare	Değer	SD	Önem
Pearson	109,64903	20	,00000
Likelihood Ratio	124,26321	20	,00000
Mantel-Haenszel test for linear association	35,28435	1	,00000

Minimum Expected Frekans - ,618
Cells with Expected Frekans < 5 - 18 - 30 (60,0%)

Geçersiz Cevap Sayısı: 24

Yapılan Ki-kare ilgi analizinde iki değişken arasındaki ilgi anlamlı bulunmuştur (P<0,05).

Tablo 2.54. Örnek Bireylerin 1.Derecede Önem Verilmesini İstedikleri Spor Branşları İle Örnek Bireylerin Yaş Grupları Arasındaki İlgi

VAR12 Sayfa 1 - 3

VAR5I	Hesap Sat Yzd Kol Yzd Top Yzd	11-20 1,00	21-30 2,00	31-40 3,00	41-50 4,00	51 ve üs tü 5,00	Sat Toplam
atýcýlýk	1,00	2 7,4 2,7 ,8	5 18,5 6,4 1,9	1 3,7 2,8 ,4	4 14,8 12,1 1,5	15 55,6 39,5 5,8	27 10,4
atletizm	2,00	2 14,3 2,7 ,8	8 57,1 10,3 3,1	2 14,3 5,6 ,8	1 7,1 3,0 ,4	1 7,1 2,6 ,4	14 5,4
badminton	3,00	1 16,7 1,3 ,4	4 66,7 5,1 1,5		1 16,7 3,0 ,4		6 2,3
basketbol	4,00	10 45,5 13,3 3,8	7 31,8 9,0 2,7	5 22,7 13,9 1,9			22 8,5
binicilik	5,00	3 33,3 4,0 1,2	5 55,6 6,4 1,9	1 11,1 2,8 ,4			9 3,5
bisiklet	6,00		2 50,0 2,6 ,8	1 25,0 2,8 ,4		1 25,0 2,6 ,4	4 1,5
bilardo	7,00	3 75,0 4,0 1,2		1 25,0 2,8 ,4			4 1,5
buz pateni	9,00	8 44,4 10,7 3,1	7 38,9 9,0 2,7	1 5,6 2,8 ,4	2 11,1 6,1 ,8		18 6,9
(Devamı...)	Kolon. Toplam	75 28,8	78 30,0	36 13,8	33 12,7	38 14,6	260 100,0

VAR12 Sayfa 2 - 3

VAR5I	Hesap Sat Yzd Kol Yzd Top Yzd	11-20 1,00	21-30 2,00	31-40 3,00	41-50 4,00	51 ve üs tü 5,00	Sat Toplam
cirit	10,00	1 50,0 1,3 ,4			1 50,0 3,0 ,4		2 ,8
cimnastik	11,00	2 28,6 2,7 ,8	3 42,9 3,8 1,2	1 14,3 2,8 ,4		1 14,3 2,6 ,4	7 2,7
daðcýlýk	12,00		1 50,0 1,3 ,4		1 50,0 3,0 ,4		2 ,8
futbol	14,00	17 26,6 22,7 6,5	12 18,8 15,4 4,6	9 14,1 25,0 3,5	16 25,0 48,5 6,2	10 15,6 26,3 3,8	64 24,6

güreþ	15,00	1 100,0 1,3 ,4				1 ,4
hentbol	17,00	2 18,2 2,7 ,8	4 36,4 5,1 1,5	3 27,3 8,3 1,2		2 18,2 5,3 ,8	11 4,2
masa tenisi	20,00	5 71,4 6,7 1,9	1 14,3 1,3 ,4		1 14,3 3,0 ,4		7 2,7
okçuluk	23,00			1 100,0 2,8 ,4			1 ,4
(Devamı...)	Kolon. Toplam	75 28,8	78 30,0	36 13,8	33 12,7	38 14,6	260 100,0

VAR51	Hesap Sat Yzd Kol Yzd Top Yzd	11-20 1,00	21-30 2,00	31-40 3,00	41-50 4,00	51 ve üs tü 5,00	Sat Toplam
u.doðu sp.	24,00		1 100,0 1,3 ,4				1 ,4
voleybol	25,00	7 25,0 9,3 2,7	7 25,0 9,0 2,7	8 28,6 22,2 3,1	2 7,1 6,1 ,8	4 14,3 10,5 1,5	28 10,8
yelken	26,00		2 50,0 2,6 ,8			2 50,0 5,3 ,8	4 1,5
yüzme	27,00	11 52,4 14,7 4,2	5 23,8 6,4 1,9	1 4,8 2,8 ,4	2 9,5 6,1 ,8	2 9,5 5,3 ,8	21 8,1
vücut gelþ.	28,00		2 100,0 2,6 ,8				2 ,8
diðer	29,00	1 25,0 1,3 ,4	1 25,0 1,3 ,4	1 25,0 2,8 ,4	1 25,0 3,0 ,4		4 1,5
tümü	30,00				1 100,0 3,0 ,4		1 ,4
	Kolon. Toplam	75 28,8	78 30,0	36 13,8	33 12,7	38 14,6	260 100,0

Ki-Kare	Değer	SD	Önem
Pearson	147,76495	88	,00007
Likelihood Ratio	148,47616	88	,00006

Mantel-Haenszel test for linear association	1,33359	1	,24817

Minimum Expected Frekans - ,127
Cells with Expected Frekans < 5 - 100 - 115 (87,0%)

Geçersiz Cevap Sayısı: 23

Yapılan Ki-kare ilgi analizinde iki değişken arasındaki ilgi anlamlı bulunmuştur (P<0,05).

Tablo 2.55. Örnek Bireylerin 2. Derecede Önem Verilmesini İstedikleri Spor Branşları İle Örnek Bireylerin Yaş Grupları Arasındaki İlgi

VAR5II	Hesap Sat Yzd Kol Yzd Top Yzd	VAR12 11-20 1,00	21-30 2,00	31-40 3,00	41-50 4,00	51 ve üstü 5,00	Sat Toplam
atýcýlýk	1,00	3 30,0 4,1 1,2	2 20,0 2,7 ,8	2 20,0 5,9 ,8	1 10,0 3,4 ,4	2 20,0 6,5 ,8	10 4,1
atletizm	2,00	6 54,5 8,2 2,5	4 36,4 5,4 1,7			1 9,1 3,2 ,4	11 4,6
badminton	3,00		2 50,0 2,7 ,8		1 25,0 3,4 ,4	1 25,0 3,2 ,4	4 1,7
basketbol	4,00	13 31,7 17,8 5,4	14 34,1 18,9 5,8	7 17,1 20,6 2,9	5 12,2 17,2 2,1	2 4,9 6,5 ,8	41 17,0
binicilik	5,00	2 33,3 2,7 ,8	3 50,0 4,1 1,2	1 16,7 2,9 ,4			6 2,5
bisiklet	6,00	2 28,6 2,7 ,8	2 28,6 2,7 ,8	1 14,3 2,9 ,4	2 28,6 6,9 ,8		7 2,9
bilardo	7,00	4 36,4 5,5 1,7	5 45,5 6,8 2,1		2 18,2 6,9 ,8		11 4,6
boks	8,00	1 50,0 1,4 ,4	1 50,0 1,4 ,4				2 ,8
(Devamı...)	Kolon. Toplam	73 30,3	74 30,7	34 14,1	29 12,0	31 12,9	241 100,0

VAR5II	Hesap Sat Yzd Kol Yzd Top Yzd	11-20 1,00	21-30 2,00	31-40 3,00	41-50 4,00	51 ve üs tü 5,00	Sat Toplam
buz pateni	9,00	8 88,9 11,0 3,3			1 11,1 3,4 ,4		9 3,7
cirit	10,00		1 100,0 1,4 ,4				1 ,4
cimnastik	11,00	1 12,5 1,4 ,4	1 12,5 1,4 ,4	4 50,0 11,8 1,7		2 25,0 6,5 ,8	8 3,3
daðcýlýk	12,00	2 66,7 2,7 ,8	1 33,3 1,4 ,4				3 1,2
eskirim	13,00		1 100,0 1,4 ,4				1 ,4
futbol	14,00	1 2,9 1,4 ,4	13 38,2 17,6 5,4	5 14,7 14,7 2,1	4 11,8 13,8 1,7	11 32,4 35,5 4,6	34 14,1
güreþ	15,00				1 33,3 3,4 ,4	2 66,7 6,5 ,8	3 1,2
hentbol	17,00	1 11,1 1,4 ,4	4 44,4 5,4 1,7	4 44,4 11,8 1,7			9 3,7
(Devamı...)	Kolon. Toplam	73 30,3	74 30,7	34 14,1	29 12,0	31 12,9	241 100,0

VAR5II	Hesap Sat Yzd Kol Yzd Top Yzd	11-20 1,00	21-30 2,00	31-40 3,00	41-50 4,00	51 ve üs tü 5,00	Sat Toplam
kayak	18,00		1 50,0 1,4 ,4			1 50,0 3,2 ,4	2 ,8
masa tenisi	20,00	7 50,0 9,6 2,9	1 7,1 1,4 ,4	1 7,1 2,9 ,4	4 28,6 13,8 1,7	1 7,1 3,2 ,4	14 5,8
sukayaðý	22,00		1 25,0 1,4 ,4		3 75,0 10,3 1,2		4 1,7
okçuluk	23,00					1 100,0 3,2 ,4	1 ,4
u.doðu sp.	24,00	1 100,0					1 ,4

		1,4 ,4					
voleybol	25,00	8 29,6 11,0 3,3	6 22,2 8,1 2,5	6 22,2 17,6 2,5	4 14,8 13,8 1,7	3 11,1 9,7 1,2	27 11,2
yelken	26,00	3 60,0 4,1 1,2				2 40,0 6,5 ,8	5 2,1
yüzme	27,00	3 18,8 4,1 1,2	8 50,0 10,8 3,3	3 18,8 8,8 1,2	1 6,3 3,4 ,4	1 6,3 3,2 ,4	16 6,6
(Devamı...)	Kolon. Toplam	73 30,3	74 30,7	34 14,1	29 12,0	31 12,9	241 100,0

VAR12 Sayfa 4 - 4

VAR5II	Hesap / Sat Yzd / Kol Yzd / Top Yzd	11-20 1,00	21-30 2,00	31-40 3,00	41-50 4,00	51 ve üs tü 5,00	Sat Toplam
vücut gelþ.	28,00	3 42,9 4,1 1,2	3 42,9 4,1 1,2			1 14,3 3,2 ,4	7 2,9
diðer	29,00	4 100,0 5,5 1,7					4 1,7
	Kolon. Toplam	73 30,3	74 30,7	34 14,1	29 12,0	31 12,9	241 100,0

Ki-Kare	Değer	SD	Önem
Pearson	155,95476	100	,00029
Likelihood Ratio	164,41698	100	,00005
Mantel-Haenszel test for linear association	,72800	1	,39353

Minimum Expected Frekans - ,120
Cells with Expected Frekans < 5 - 122 - 130 (93,8%)

Geçersiz Cevap Sayısı: 42

Yapılan Ki-kare ilgi analizinde iki değişken arasındaki ilgi anlamlı bulunmuştur (P<0,05).

Tablo 2.56. Örnek Bireylerin Sporun Gereği Gibi Yapılamamasına Sebeb Olduklarını Düşündükleri Etkenler İle Örnek Bireylerin Yasş Grupları Arasındaki İlgi

VAR12 Sayfa 1 - 2

VAR6I	Hesap / Sat Yzd / Kol Yzd / Top Yzd	11-20 1,00	21-30 2,00	31-40 3,00	41-50 4,00	51 ve üs tü 5,00	Sat Toplam
mad.imk.	1,00	23 20,7 30,7	27 24,3 34,6	16 14,4 44,4	21 18,9 63,6	24 21,6 63,2	111 42,7

	8,8	10,4	6,2	8,1	9,2	
2,00	20	17	9	6	13	65
böl.ist.bra.ait	30,8	26,2	13,8	9,2	20,0	25,0
	26,7	21,8	25,0	18,2	34,2	
	7,7	6,5	3,5	2,3	5,0	
3,00	1	8				9
ail.seb.dol.spo.	11,1	88,9				3,5
	1,3	10,3				
	,4	3,1				
4,00	10	2	1	2		15
Çal.saa.uyu.	66,7	13,3	6,7	13,3		5,8
	13,3	2,6	2,8	6,1		
	3,8	,8	,4	,8		
5,00	1	2			1	4
spo.yön.ilg.	25,0	50,0			25,0	1,5
	1,3	2,6			2,6	
	,4	,8			,4	
6,00	18	21	1	1		41
KKTC'nin ulu.yar	43,9	51,2	2,4	2,4		15,8
	24,0	26,9	2,8	3,0		
	6,9	8,1	,4	,4		
7,00		1	5	1		7
yer.yön.spo.pro.		14,3	71,4	14,3		2,7
		1,3	13,9	3,0		
		,4	1,9	,4		
8,00	1		3			4
med.spo.bra.yet.	25,0		75,0			1,5
	1,3		8,3			
	,4		1,2			
Kolon.	75	78	36	33	38	260
(Devamı...) Toplam	28,8	30,0	13,8	12,7	14,6	100,0

VAR12 Sayfa 2 - 2

Hesap / Sat Yzd / Kol Yzd / Top Yzd	11-20	21-30	31-40	41-50	51 ve üs tü	Sat Toplam
VAR6I	1,00	2,00	3,00	4,00	5,00	
9,00	1		1	2		4
Diğer	25,0		25,0	50,0		1,5
	1,3		2,8	6,1		
	,4		,4	,8		
Kolon.	75	78	36	33	38	260
Toplam	28,8	30,0	13,8	12,7	14,6	100,0

Ki-Kare	Değer	SD	Önem
Pearson	104,44608	32	,00000
Likelihood Ratio	105,30910	32	,00000
Mantel-Haenszel test for linear association	16,43614	1	,00005

Minimum Expected Frekans - ,508
Cells with Expected Frekans < 5 - 30 - 45 (66,7%)

Geçersiz Cevap Sayısı: 23

Yapılan Ki-kare ilgi analizinde iki değişken arasındaki ilgi anlamlı bulunmuştur (P<0,05).

Tablo 2.57. Örnek Bireylerin 1.Derecede Öncelik Verilmesini İstedikleri Spor Tesisleri İle Örnek Bireylerin Yaş Grupları Arasındaki İlgi

VAR7I	Hesap Sat Yzd Kol Yzd Top Yzd	VAR12 11-20 1,00	21-30 2,00	31-40 3,00	41-50 4,00	51 ve üs tü 5,00	Sat Top
1,00 atýcýlýk		5 22,7 6,7 1,9	2 9,1 2,6 ,8	1 4,5 2,8 ,4	2 9,1 6,5 ,8	12 54,5 31,6 4,7	22 8,5
2,00 atletizm		6 31,6 8,0 2,3	9 47,4 11,5 3,5	4 21,1 11,1 1,6			19 7,4
3,00 badminton			3 75,0 3,8 1,2		1 25,0 3,2 ,4		4 1,6
4,00 basketbol		9 50,0 12,0 3,5	8 44,4 10,3 3,1	1 5,6 2,8 ,4			18 7,0
5,00 binicilik		2 15,4 2,7 ,8	6 46,2 7,7 2,3	3 23,1 8,3 1,2	2 15,4 6,5 ,8		13 5,0
6,00 bisiklet		1 20,0 1,3 ,4	3 60,0 3,8 1,2			1 20,0 2,6 ,4	5 1,9
7,00 bilardo		2 100,0 2,7 ,8					2 ,8
9,00 buz pateni		11 45,8 14,7 4,3	5 20,8 6,4 1,9		5 20,8 16,1 1,9	3 12,5 7,9 1,2	24 9,3
Kolumn Top		75 29,1	78 30,2	36 14,0	31 12,0	38 14,7	258 100,0

(Devamı.....)

VAR7I	Hesap Sat Yzd Kol Yzd Top Yzd	VAR12 11-20 1,00	21-30 2,00	31-40 3,00	41-50 4,00	51 ve üs tü 5,00	Sat Top
11,00 cimnastik		2 25,0 2,7 ,8	3 37,5 3,8 1,2	2 25,0 5,6 ,8		1 12,5 2,6 ,4	8 3,1
14,00 futbol		11 20,8 14,7 4,3	13 24,5 16,7 5,0	5 9,4 13,9 1,9	12 22,6 38,7 4,7	12 22,6 31,6 4,7	53 20,5
15,00 güreþ						1 100,0 2,6 ,4	1 ,4
16,00 halter					1 100,0 3,2 ,4		1 ,4

	17,00	2	4	2		2	10
hentbol		20,0	40,0	20,0		20,0	3,9
		2,7	5,1	5,6		5,3	
		,8	1,6	,8		,8	
	20,00	2	1		1		4
masa tenisi		50,0	25,0		25,0		1,6
		2,7	1,3		3,2		
		,8	,4		,4		
	22,00	1					1
sukayaðý		100,0					,4
		1,3					
		,4					
	23,00					1	1
okçuluk						100,0	,4
						2,6	
						,4	
	Kolumn	75	78	36	31	38	258
(Devamı.....)	Top	29,1	30,2	14,0	12,0	14,7	100,0

VAR7I	Hesap Sat Yzd Kol Yzd Top Yzd	11-20 1,00	21-30 2,00	31-40 3,00	41-50 4,00	51 ve üs tü 5,00	Sat Top
	24,00	1					1
u.doğu sp.		100,0					,4
		1,3					
		,4					
	25,00	6	9	8	2	4	29
voleybol		20,7	31,0	27,6	6,9	13,8	11,2
		8,0	11,5	22,2	6,5	10,5	
		2,3	3,5	3,1	,8	1,6	
	26,00		2				2
yelken			100,0				,8
			2,6				
			,8				
	27,00	13	8		1	1	23
yüzme		56,5	34,8		4,3	4,3	8,9
		17,3	10,3		3,2	2,6	
		5,0	3,1		,4	,4	
	29,00	1	2	3	2		8
diğer		12,5	25,0	37,5	25,0		3,1
		1,3	2,6	8,3	6,5		
		,4	,8	1,2	,8		
	30,00			7	2		9
tümü				77,8	22,2		3,5
				19,4	6,5		
				2,7	,8		
	Kolumn	75	78	36	31	38	258
	Top	29,1	30,2	14,0	12,0	14,7	100,0

Ki-Kare	Değer	SD	Önem
Pearson	174,32069	84	,00000
Likelihood Ratio	172,71354	84	,00000
Mantel-Haenszel test for linear association	,06554	1	,79795

Minimum Expected Frequency - ,120
Cells with Expected Frequency < 5 - 93 - 110 (84,5%)

Geçersiz Cevap Sayısı: 25

Yapılan Ki-kare ilgi analizinde iki değişken arasındaki ilgi anlamlı bulunmuştur (P<0,05).

Tablo 2.58. Örnek Bireylerin Öncelik Verilmesini İstedikleri Spor Tesisleri İle Yaş Grupları Arasındaki İlgi

VAR12 — Sayfa 1 - 4

VAR7II	Hesap Sat Yzd Kol Yzd Top Yzd	11-20 1,00	21-30 2,00	31-40 3,00	41-50 4,00	51 ve üstü 5,00	Sat Top
1,00		2	2	1		1	6
atýcýlýk		33,3	33,3	16,7		16,7	2,6
		2,8	2,7	4,0		3,1	
		,9	,9	,4		,4	
2,00		4	7			1	12
atletizm		33,3	58,3			8,3	5,2
		5,6	9,5			3,1	
		1,7	3,0			,4	
3,00			3			1	4
badminton			75,0			25,0	1,7
			4,1			3,1	
			1,3			,4	
4,00		11	14	9	7	7	48
basketbol		22,9	29,2	18,8	14,6	14,6	20,8
		15,3	18,9	36,0	25,0	21,9	
		4,8	6,1	3,9	3,0	3,0	
5,00		5	5		1		11
binicilik		45,5	45,5		9,1		4,8
		6,9	6,8		3,6		
		2,2	2,2		,4		
6,00			1	1			2
bisiklet			50,0	50,0			,9
			1,4	4,0			
			,4	,4			
7,00		1	2				3
bilardo		33,3	66,7				1,3
		1,4	2,7				
		,4	,9				
8,00		1					1
boks		100,0					,4
		1,4					
		,4					
Kolumn		72	74	25	28	32	231
(Devamı.....) Top		31,2	32,0	10,8	12,1	13,9	100,0

VAR12 — Sayfa 2 - 4

VAR7II	Hesap Sat Yzd Kol Yzd Top Yzd	11-20 1,00	21-30 2,00	31-40 3,00	41-50 4,00	51 ve üstü 5,00	Sat Top
9,00		8	5		2		15
buz pateni		53,3	33,3		13,3		6,5
		11,1	6,8		7,1		
		3,5	2,2		,9		
11,00		3	4		2		9
cimnastik		33,3	44,4		22,2		3,9
		4,2	5,4		7,1		
		1,3	1,7		,9		
12,00		2				1	3
daðcýlýk		66,7				33,3	1,3
		2,8				3,1	
		,9				,4	
13,00					1		1
eskirim					100,0		,4
					3,6		

				,4		
14,00		6	4	4	10	24
futbol		25,0	16,7	16,7	41,7	10,4
		8,1	16,0	14,3	31,3	
		2,6	1,7	1,7	4,3	
15,00				1	1	2
güreþ				50,0	50,0	,9
				3,6	3,1	
				,4	,4	
17,00	3	4				7
hentbol	42,9	57,1				3,0
	4,2	5,4				
	1,3	1,7				
18,00	2					2
kayak	100,0					,9
	2,8					
	,9					
Kolumn	72	74	25	28	32	231
(Devamı.....) Top	31,2	32,0	10,8	12,1	13,9	100,0

Hesap / Sat Yzd / Kol Yzd / Top Yzd	11-20	21-30	31-40	41-50	51 ve üs tü	Sat Top
VAR7II	1,00	2,00	3,00	4,00	5,00	
19,00	1	1				2
kürek	50,0	50,0				,9
	1,4	1,4				
	,4	,4				
20,00	4	1	2	2	2	11
masa tenisi	36,4	9,1	18,2	18,2	18,2	4,8
	5,6	1,4	8,0	7,1	6,3	
	1,7	,4	,9	,9	,9	
22,00	1	1		1		3
sukayaðý	33,3	33,3		33,3		1,3
	1,4	1,4		3,6		
	,4	,4		,4		
23,00	2				1	3
okçuluk	66,7				33,3	1,3
	2,8				3,1	
	,9				,4	
24,00			1	1		2
u.doðu sp.			50,0	50,0		,9
			4,0	3,6		
			,4	,4		
25,00	10	3	6	3	3	25
voleybol	40,0	12,0	24,0	12,0	12,0	10,8
	13,9	4,1	24,0	10,7	9,4	
	4,3	1,3	2,6	1,3	1,3	
26,00	2				3	5
yelken	40,0				60,0	2,2
	2,8				9,4	
	,9				1,3	
27,00	4	13	1	3	1	22
yüzme	18,2	59,1	4,5	13,6	4,5	9,5
	5,6	17,6	4,0	10,7	3,1	
	1,7	5,6	,4	1,3	,4	
Kolumn	72	74	25	28	32	231
(Devamı.....) Top	31,2	32,0	10,8	12,1	13,9	100,0

VAR7II	VAR12 Hesap Sat Yzd Kol Yzd Top Yzd	11-20 1,00	21-30 2,00	31-40 3,00	41-50 4,00	51 ve üstü 5,00	Sat Top
vücut gelþ.	28,00	4	2				6
		66,7	33,3				2,6
		5,6	2,7				
		1,7	,9				
diðer	29,00	2					2
		100,0					,9
		2,8					
		,9					
	Kolumn Top	72 31,2	74 32,0	25 10,8	28 12,1	32 13,9	231 100,0

Ki-Kare	Deðer	SD	Önem
Pearson	137,94493	100	,00716
Likelihood Ratio	156,24747	100	,00028
Mantel-Haenszel test for linear association	,00909	1	,92402

Minimum Expected Frequency - ,108
Cells with Expected Frequency < 5 - 119 - 130 (91,5%)

Geçersiz Cevap Sayısı: 52

Yapılan Ki-kare ilgi analizinde iki değişken arasındaki ilgi anlamlı bulunmuştur (P<0,05).

Tablo 2.59. Örnek Bireylerin Öncelik Verilmesini İstedikleri Spor Tesisileri İle Örnek Bireylerin Yaş Grupları Arasındaki İlgi

VAR7III	VAR12 Hesap Sat Yzd Kol Yzd Top Yzd	11-20 1,00	21-30 2,00	31-40 3,00	41-50 4,00	51 ve üstü 5,00	Sat Top
atýcýlýk	1,00		4		1	1	6
			66,7		16,7	16,7	2,9
			5,7		4,0	4,5	
			1,9		,5	,5	
atletizm	2,00	2	2	2	2		8
		25,0	25,0	25,0	25,0		3,9
		3,0	2,9	8,7	8,0		
		1,0	1,0	1,0	1,0		
badminton	3,00		8			1	9
			88,9			11,1	4,3
			11,4			4,5	
			3,9			,5	
basketbol	4,00	8	3	5	5	6	27
		29,6	11,1	18,5	18,5	22,2	13,0
		11,9	4,3	21,7	20,0	27,3	
		3,9	1,4	2,4	2,4	2,9	
binicilik	5,00	4	3				7
		57,1	42,9				3,4
		6,0	4,3				
		1,9	1,4				
bisiklet	6,00	2	1				3
		66,7	33,3				1,4
		3,0	1,4				
		1,0	,5				
	7,00	4	1	1	1	1	8

bilardo	50,0	12,5	12,5	12,5	12,5	3,9
	6,0	1,4	4,3	4,0	4,5	
	1,9	,5	,5	,5	,5	
8,00	1		1			2
boks	50,0		50,0			1,0
	1,5		4,3			
	,5		,5			
Kolumn	67	70	23	25	22	207
(Devamı.....) Top	32,4	33,8	11,1	12,1	10,6	100,0

VAR12 Sayfa 2 - 4

VAR7III Hesap Sat Yzd / Kol Yzd / Top Yzd	11-20 1,00	21-30 2,00	31-40 3,00	41-50 4,00	51 ve üs tü 5,00	Sat Top
9,00	5	2		1		8
buz pateni	62,5	25,0		12,5		3,9
	7,5	2,9		4,0		
	2,4	1,0		,5		
11,00		1	5		3	9
cimnastik		11,1	55,6		33,3	4,3
		1,4	21,7		13,6	
		,5	2,4		1,4	
12,00	2			2	2	6
daðcýlýk	33,3			33,3	33,3	2,9
	3,0			8,0	9,1	
	1,0			1,0	1,0	
13,00				1		1
eskirim				100,0		,5
				4,0		
				,5		
14,00	4	3	4			11
futbol	36,4	27,3	36,4			5,3
	6,0	4,3	17,4			
	1,9	1,4	1,9			
15,00	1	2			1	4
güreþ	25,0	50,0			25,0	1,9
	1,5	2,9			4,5	
	,5	1,0			,5	
16,00				1		1
halter				100,0		,5
				4,0		
				,5		
17,00	4	4	3		1	12
hentbol	33,3	33,3	25,0		8,3	5,8
	6,0	5,7	13,0		4,5	
	1,9	1,9	1,4		,5	
Kolumn	67	70	23	25	22	207
(Devamı.....) Top	32,4	33,8	11,1	12,1	10,6	100,0

VAR12 Sayfa 3 - 4

VAR7III Hesap Sat Yzd / Kol Yzd / Top Yzd	11-20 1,00	21-30 2,00	31-40 3,00	41-50 4,00	51 ve üs tü 5,00	Sat Top
18,00	2					2
kayak	100,0					1,0
	3,0					
	1,0					
20,00	4	4				8
masa tenisi	50,0	50,0				3,9
	6,0	5,7				
	1,9	1,9				

22,00	7			1		8
sukayaðý	87,5			12,5		3,9
	10,4			4,0		
	3,4			,5		
23,00	1	3		1		5
okçuluk	20,0	60,0		20,0		2,4
	1,5	4,3		4,0		
	,5	1,4		,5		
24,00	1	2				3
u.doðu sp.	33,3	66,7				1,4
	1,5	2,9				
	,5	1,0				
25,00	8	12	1	4	1	26
voleybol	30,8	46,2	3,8	15,4	3,8	12,6
	11,9	17,1	4,3	16,0	4,5	
	3,9	5,8	,5	1,9	,5	
26,00		1				1
yelken		100,0				,5
		1,4				
		,5				
27,00	4	8		2	2	16
yüzme	25,0	50,0		12,5	12,5	7,7
	6,0	11,4		8,0	9,1	
	1,9	3,9		1,0	1,0	
Kolumn	67	70	23	25	22	207
(Devamı.....) Top	32,4	33,8	11,1	12,1	10,6	100,0

VAR12 Sayfa 4 - 4

VAR7III / Hesap Sat Yzd Kol Yzd Top Yzd	11-20 1,00	21-30 2,00	31-40 3,00	41-50 4,00	51 ve üstü 5,00	Sat Top
28,00	2	4		1	2	9
vücut gelþ.	22,2	44,4		11,1	22,2	4,3
	3,0	5,7		4,0	9,1	
	1,0	1,9		,5	1,0	
29,00	1	2	1	2	1	7
diðer	14,3	28,6	14,3	28,6	14,3	3,4
	1,5	2,9	4,3	8,0	4,5	
	,5	1,0	,5	1,0	,5	
Kolumn	67	70	23	25	22	207
Top	32,4	33,8	11,1	12,1	10,6	100,0

Ki-Kare	Değer	SD	Önem
Pearson	149,43450	100	,00100
Likelihood Ratio	159,81240	100	,00014
Mantel-Haenszel test for linear association	1,51845	1	,21785

Minimum Expected Frequency - ,106
Cells with Expected Frequency < 5 - 124 - 130 (95,4%)

Geçersiz Cevap Sayısı: 76

Yapılan Ki-kare ilgi analizinde iki değişken arasındaki ilgi anlamlı bulunmuştur (P<0,05).

Tablo 2.60. Örnek Bireylerin Bölge İnsanlarının 1.Derecede Yatkın Olduklarını Düşündükleri Spor Branşları İle Örnek Bireylerin Yaş Grupları Arasındaki İlgi

VAR12

VAR8I	Hesap Sat Yzd Kol Yzd Top Yzd	11-20 1,00	21-30 2,00	31-40 3,00	41-50 4,00	51 ve üs tü 5,00	Sat Top
atýcýlýk	1,00	2 6,9 2,7 ,8	5 17,2 6,4 1,9		5 17,2 15,2 1,9	17 58,6 44,7 6,6	29 11,3
atletizm	2,00	2 16,7 2,7 ,8	3 25,0 3,8 1,2	5 41,7 14,7 1,9	2 16,7 6,1 ,8		12 4,7
badminton	3,00		2 100,0 2,6 ,8				2 ,8
basketbol	4,00	11 68,8 14,9 4,3	4 25,0 5,1 1,6		1 6,3 3,0 ,4		16 6,2
binicilik	5,00		1 50,0 1,3 ,4		1 50,0 3,0 ,4		2 ,8
bilardo	7,00	1 100,0 1,4 ,4					1 ,4
boks	8,00	1 100,0 1,4 ,4					1 ,4
cimnastik	11,00		1 50,0 1,3 ,4		1 50,0 3,0 ,4		2 ,8
(Devamı.....)	Kolumn Top	74 28,8	78 30,4	34 13,2	33 12,8	38 14,8	257 100,0

VAR12

VAR8I	Hesap Sat Yzd Kol Yzd Top Yzd	11-20 1,00	21-30 2,00	31-40 3,00	41-50 4,00	51 ve üs tü 5,00	Sat Top
futbol	14,00	44 27,8 59,5 17,1	49 31,0 62,8 19,1	24 15,2 70,6 9,3	21 13,3 63,6 8,2	20 12,7 52,6 7,8	158 61,5
güreþ	15,00		3 75,0 3,8 1,2			1 25,0 2,6 ,4	4 1,6
hetbol	17,00	1 25,0 1,4 ,4	2 50,0 2,6 ,8	1 25,0 2,9 ,4			4 1,6
kürek	19,00	1 100,0 1,4 ,4					1 ,4

20,00 masa tenisi	1 50,0 1,4 ,4		1 50,0 2,9 ,4			2 ,8
23,00 okçuluk		1 100,0 1,3 ,4				1 ,4
24,00 u.doğu sp.		1 100,0 1,3 ,4				1 ,4
25,00 voleybol	8 66,7 10,8 3,1	2 16,7 2,6 ,8	2 16,7 5,9 ,8			12 4,7
Kolumn Top	74 28,8	78 30,4	34 13,2	33 12,8	38 14,8	257 100,0

(Devamı.....)

VAR12 Sayfa 3 - 3

VAR8I / Hesap / Sat Yzd / Kol Yzd / Top Yzd	11-20 1,00	21-30 2,00	31-40 3,00	41-50 4,00	51 ve üstü 5,00	Sat Top
27,00 yüzme		1 100,0 1,3 ,4				1 ,4
28,00 vücut gelş.		1 100,0 1,3 ,4				1 ,4
29,00 diğer	40,0 2,7 ,8	1 20,0 1,3 ,4	1 20,0 2,9 ,4	1 20,0 3,0 ,4		5 1,9
30,00 tümü		1 50,0 1,3 ,4		1 50,0 3,0 ,4		2 ,8
Kolumn Top	74 28,8	78 30,4	34 13,2	33 12,8	38 14,8	257 100,0

Ki-Kare	Değer	SD	Önem
Pearson	127,62178	76	,00019
Likelihood Ratio	125,08321	76	,00034
Mantel-Haenszel test for linear association	13,58555	1	,00023

Minimum Expected Frequency - ,128
Cells with Expected Frequency < 5 - 93 - 100 (93,0%)

Geçersiz Cevap Sayısı: 26

Yapılan Ki-kare ilgi analizinde iki değişken arasındaki ilgi anlamlı bulunmuştur (P<0,05).

Tablo 2.61. Örnek Bireylerin Bölge İnsanlarının 2. Derecede Yatkın Oldukları Düşündükleri Spor Branşları İle Örnek Bireylerin Yaş Grupları Arasındaki İlgi

VAR12

VAR8II	Hesap Sat Yzd Kol Yzd Top Yzd	11-20 1,00	21-30 2,00	31-40 3,00	41-50 4,00	51 ve üs tü 5,00	Sat Top
atýcýlýk	1,00	2 18,2 2,8 ,9			7 63,6 25,9 3,0	2 18,2 7,1 ,9	11 4,8
atletizm	2,00	3 14,3 4,2 1,3	5 23,8 7,0 2,2	10 47,6 29,4 4,3		3 14,3 10,7 1,3	21 9,1
badminton	3,00	1 100,0 1,4 ,4					1 ,4
basketbol	4,00	31 44,9 43,7 13,4	27 39,1 38,0 11,7	3 4,3 8,8 1,3	8 11,6 29,6 3,5		69 29,9
bisiklet	6,00	3 27,3 4,2 1,3	1 9,1 1,4 ,4	3 27,3 8,8 1,3	1 9,1 3,7 ,4	3 27,3 10,7 1,3	11 4,8
bilardo	7,00	2 28,6 2,8 ,9	3 42,9 4,2 1,3		2 28,6 7,4 ,9		7 3,0
boks	8,00	1 100,0 1,4 ,4					1 ,4
cirit	10,00					1 100,0 3,6 ,4	1 ,4
(Devamı.....)	Kolumn Top	71 30,7	71 30,7	34 14,7	27 11,7	28 12,1	231 100,0

VAR12

VAR8II	Hesap Sat Yzd Kol Yzd Top Yzd	11-20 1,00	21-30 2,00	31-40 3,00	41-50 4,00	51 ve üs tü 5,00	Sat Top
cimnastik	11,00	2 40,0 2,8 ,9	3 60,0 4,2 1,3				5 2,2
daðcýlýk	12,00			1 50,0 2,9 ,4	1 50,0 3,7 ,4		2 ,9
futbol	14,00	8 21,6 11,3 3,5	7 18,9 9,9 5,0	9 24,3 26,5 3,9	3 8,1 11,1 1,3	10 27,0 35,7 4,3	37 16,0
güreþ	15,00	2 28,6 2,8 ,9	1 14,3 1,4 ,4		1 14,3 3,7 ,4	3 42,9 10,7 1,3	7 3,0

17,00	3	4			1	8
hentbol	37,5	50,0			12,5	3,5
	4,2	5,6			3,6	
	1,3	1,7			,4	
19,00		1				1
kürek		100,0				,4
		1,4				
		,4				
20,00	1	1		1		3
masa tenisi	33,3	33,3		33,3		1,3
	1,4	1,4		3,7		
	,4	,4		,4		
22,00				1		1
sukayaðý				100,0		,4
				3,7		
				,4		
Kolumn	71	71	34	27	28	231
(Devamı.....) Top	30,7	30,7	14,7	11,7	12,1	100,0

VAR12

Hesap Sat Yzd Kol Yzd Top Yzd	11-20 1,00	21-30 2,00	31-40 3,00	41-50 4,00	51 ve üs tü 5,00	Sat Top
VAR8II						
23,00		1				1
okçuluk		100,0				,4
		1,4				
		,4				
25,00	10	11	8	1	5	35
voleybol	28,6	31,4	22,9	2,9	14,3	15,2
	14,1	15,5	23,5	3,7	17,9	
	4,3	4,8	3,5	,4	2,2	
27,00	1	3				4
yüzme	25,0	75,0				1,7
	1,4	4,2				
	,4	1,3				
28,00	1	3				4
vücut gelþ.	25,0	75,0				1,7
	1,4	4,2				
	,4	1,3				
29,00				1		1
diðer				100,0		,4
				3,7		
				,4		
Kolumn	71	71	34	27	28	231
Top	30,7	30,7	14,7	11,7	12,1	100,0

Ki-Kare	Değer	SD	Önem
Pearson	157,37781	80	,00000
Likelihood Ratio	151,50884	80	,00000
Mantel-Haenszel test for linear associatior	,28266	1	,59496

Minimum Expected Frequency - ,117
Cells with Expected Frequency < 5 - 92 - 105 (87,6%)

Geçersiz Cevap Sayısı: 52

Yapılan Ki-kare ilgi analizinde iki değişken arasındaki ilgi anlamlı bulunmuştur (P<0,05).

Tablo 2.62. Örnek Bireylerin Bölge İnsanlarının Spor Branşlarında başarılı Olmasını Sağladığını Düşündükleri Etkenlerle Örnek Bireylerin Yaş Grupları Arasındaki İlgi

VAR12 Sayfa 1 - 1

VAR9I	Hesap Sat Yzd Kol Yzd Top Yzd	11-20 1,00	21-30 2,00	31-40 3,00	41-50 4,00	51 ve üstü 5,00	Sat Top
1,00 gel.		3	8	3	7	26	47
		6,4	17,0	6,4	14,9	55,3	18,6
		4,1	11,0	8,3	21,2	68,4	
		1,2	3,2	1,2	2,8	10,3	
2,00 yör.ins.vüc.yap.		27	17	11	10	6	71
		38,0	23,9	15,5	14,1	8,5	28,1
		37,0	23,3	30,6	30,3	15,8	
		10,7	6,7	4,3	4,0	2,4	
3,00 kal.ve say.açý.y		2	16	2	5		25
		8,0	64,0	8,0	20,0		9,9
		2,7	21,9	5,6	15,2		
		,8	6,3	,8	2,0		
4,00 böl.ida.baþ.spo.		5	4	1	3	1	14
		35,7	28,6	7,1	21,4	7,1	5,5
		6,8	5,5	2,8	9,1	2,6	
		2,0	1,6	,4	1,2	,4	
5,00 böl.baþ.ant.olm.		15	13	3	1	3	35
		42,9	37,1	8,6	2,9	8,6	13,8
		20,5	17,8	8,3	3,0	7,9	
		5,9	5,1	1,2	,4	1,2	
6,00 böl.baþ.bed.eðt.		13	12	11	1	1	38
		34,2	31,6	28,9	2,6	2,6	15,0
		17,8	16,4	30,6	3,0	2,6	
		5,1	4,7	4,3	,4	,4	
7,00 diðer		8	3	5	6	1	23
		34,8	13,0	21,7	26,1	4,3	9,1
		11,0	4,1	13,9	18,2	2,6	
		3,2	1,2	2,0	2,4	,4	
	Kolum Top	73 28,9	73 28,9	36 14,2	33 13,0	38 15,0	253 100,0

Ki-Kare	Değer	SD	Önem
Pearson	119,19852	24	,00000
Likelihood Ratio	109,74589	24	,00000
Mantel-Haenszel test for linear association	22,19517	1	,00000

Minimum Expected Frequency - 1,826
Cells with Expected Frequency < 5 - 14 - 35 (40,0%)

Geçersiz Cevap Sayısı: 30

Yapılan Ki-kare ilgi analizinde iki değişken arasındaki ilgi anlamlı bulunmuştur (P<0,05).

Tablo 2.63. Örnek Nireylerin Doğum Yerleri İle Örnek Bireylerin Yaş Grupları Arasındaki İlgi

VAR12 Sayfa 1 - 1

VAR10	Hesap Sat Yzd Kol Yzd Top Yzd	11-20 1,00	21-30 2,00	31-40 3,00	41-50 4,00	51 ve üstü 5,00	Sat Top
1,00 kaza		71	63	16	16	7	173
		41,0	36,4	9,2	9,2	4,0	65,5
		94,7	80,8	44,4	43,2	18,4	
		26,9	23,9	6,1	6,1	2,7	

köy	2,00	4	15	20	21	31	91
		4,4	16,5	22,0	23,1	34,1	34,5
		5,3	19,2	55,6	56,8	81,6	
		1,5	5,7	7,6	8,0	11,7	
	Kolumn Top	75 28,4	78 29,5	36 13,6	37 14,0	38 14,4	264 100,0

Ki-Kare	Değer	SD	Önem
Pearson	88,76369	4	,00000
Likelihood Ratio	96,10041	4	,00000
Mantel-Haenszel test for linear association	84,70908	1	,00000

Minimum Expected Frequency - 12,409

Geçersiz Cevap Sayısı: 19

Yapılan Ki-kare ilgi analizinde iki değişken arasındaki ilgi anlamlı bulunmuştur (P<0,05).

Tablo 2.64. Örnek Bireylerin Şu An Yaşadıkları Yer İle Örnek Bireylerin Yaş Grupları Arasındaki İlgi

VAR12 — Sayfa 1 - 1

VAR11	Hesap Sat Yzd Kol Yzd Top Yzd	11-20 1,00	21-30 2,00	31-40 3,00	41-50 4,00	51 ve üstü 5,00	Sat Top
kaza	1,00	53	63	3	11	5	135
		39,3	46,7	2,2	8,1	3,7	51,1
		70,7	80,8	8,3	29,7	13,2	
		20,1	23,9	1,1	4,2	1,9	
köy	2,00	22	15	33	26	33	129
		17,1	11,6	25,6	20,2	25,6	48,9
		29,3	19,2	91,7	70,3	86,8	
		8,3	5,7	12,5	9,8	12,5	
	Kolumn Top	75 28,4	78 29,5	36 13,6	37 14,0	38 14,4	264 100,0

Ki-Kare	Değer	SD	Önem
Pearson	93,97663	4	,00000
Likelihood Ratio	103,43076	4	,00000
Mantel-Haenszel test for linear association	61,36045	1	,00000

Minimum Expected Frequency - 17,591

Geçersiz Cevap Sayısı: 19

Yapılan Ki-kare ilgi analizinde iki değişken arasındaki ilgi anlamlı bulunmuştur (P<0,05).

Tablo 2.65. Örnek Bireylerin Eğitim Durumları İle Örnek Bireylerin Yaş Grupları Arasındaki İlgi

VAR12 — Sayfa 1 - 1

VAR14	Hesap Sat Yzd Kol Yzd Top Yzd	11-20 1,00	21-30 2,00	31-40 3,00	41-50 4,00	51 ve üstü 5,00	Sat Top
ok-yaz.değil	1,00					3	3
						100,0	1,1
						7,9	
						1,1	

ilkokul	2,00		3 10,7 3,8 1,1	5 17,9 13,9 1,9	8 28,6 21,1 3,0	12 42,9 31,6 4,5	28 10,6
ortaokul	3,00	28 56,0 37,3 10,6		5 10,0 13,9 1,9	8 16,0 21,1 3,0	9 18,0 23,7 3,4	50 18,9
lise	4,00	24 24,7 32,0 9,1	23 23,7 29,5 8,7	22 22,7 61,1 8,3	15 15,5 39,5 5,7	13 13,4 34,2 4,9	97 36,6
önlisans	5,00	5 18,5 6,7 1,9	20 74,1 25,6 7,5	1 3,7 2,8 ,4	1 3,7 2,6 ,4		27 10,2
lisans	6,00	10 26,3 13,3 3,8	25 65,8 32,1 9,4	1 2,6 2,8 ,4	2 5,3 5,3 ,8		38 14,3
y.lisans	7,00	8 38,1 10,7 3,0	7 33,3 9,0 2,6	2 9,5 5,6 ,8	3 14,3 7,9 1,1	1 4,8 2,6 ,4	21 7,9
doktora	8,00				1 100,0 2,6 ,4		1 ,4
	Kolumn Top	75 28,3	78 29,4	36 13,6	38 14,3	38 14,3	265 100,0

Ki-Kare	Değer	SD	Önem
Pearson	149,89444	28	,00000
Likelihood Ratio	158,85820	28	,00000
Mantel-Haenszel test for linear association	31,79180	1	,00000

Minimum Expected Frequency - ,136
Cells with Expected Frequency < 5 - 19 - 40 (47,5%)

Geçersiz Cevap Sayısı: 18

Yapılan Ki-kare ilgi analizinde iki değişken arasındaki ilgi anlamlı bulunmuştur (P<0,05).

Tablo 2.66. Örnek Bireylerin Eğitim Durumları İle Örnek Bireylerin Yaş Grupları Arasındaki İlgi

Sayfa 1 - 1

	VAR12					
	Hesap Sat Yzd Kol Yzd Top Yzd	11-20	21-30	31-40	41-50	51 ve Üstü	Sat Top
		1,00	2,00	3,00	4,00	5,00	
VAR15							
evli	1,00	73 53,3 97,3 27,5	50 36,5 64,1 18,9	8 5,8 22,2 3,0	6 4,4 15,8 2,3		137 51,7
bekar	2,00	2 1,6 2,7 ,8	27 21,8 34,6 10,2	27 21,8 75,0 10,2	30 24,2 78,9 11,3	38 30,6 100,0 14,3	124 46,8

3,00	|	1	1	2		4
dul	|	25,0	25,0	50,0		1,5
	|	1,3	2,8	5,3		
	|	,4	,4	,8		
Kolumn		75	78	36	38	38	265
Top		28,3	29,4	13,6	14,3	14,3	100,0

Ki-Kare	Değer	SD	Önem
Pearson	144,55947	8	,00000
Likelihood Ratio	178,87110	8	,00000
Mantel-Haenszel test for linear association	122,62940	1	,00000

Minimum Expected Frequency - ,543
Cells with Expected Frequency < 5 - 5 - 15 (33,3%)

Geçersiz Cevap Sayısı: 18

Yapılan Ki-kare ilgi analizinde iki değişken arasındaki ilgi anlamlı bulunmuştur (P<0,05).

Tablo 2.67. Örnek Bireylerin Çocuk Sahibi Olma Durumları İle Örnek Bireylerin Yaş Grupları Arasındaki İlgi

	VAR12					
	Hesap |					
	Sat Yzd |11-20	21-30	31-40	41-50	51 ve üs tü	Sat
	Kol Yzd |					
	Top Yzd | 1,00	2,00	3,00	4,00	5,00	Top
VAR16						
1,00	|	14	26	32	34	106
evet	|	13,2	24,5	30,2	32,1	40,0
	|	17,9	72,2	84,2	89,5	
	|	5,3	9,8	12,1	12,8	
2,00	| 75	64	10	6	4	159
hayýr	| 47,2	40,3	6,3	3,8	2,5	60,0
	| 100,0	82,1	27,8	15,8	10,5	
	| 28,3	24,2	3,8	2,3	1,5	
Kolumn	75	78	36	38	38	265
Top	28,3	29,4	13,6	14,3	14,3	100,0

Ki-Kare	Değer	SD	Önem
Pearson	151,07925	4	,00000
Likelihood Ratio	182,01759	4	,00000
Mantel-Haenszel test for linear association	138,52430	1	,00000

Minimum Expected Frequency - 14,400

Geçersiz Cevap Sayısı: 18

Yapılan Ki-kare ilgi analizinde iki değişken arasındaki ilgi anlamlı bulunmuştur (P<0,05).

Tablo 2.68. Örnek Bireylerin Çocuklarını Yönlendirmek İstedikleri Spor Branşları İle Örnek Bireylerin Yaş Grupları Arasındaki İlgi

VAR12 Sayfa 1 - 2

VAR17I	Hesap Sat Yzd Kol Yzd Top Yzd	21-30 2,00	31-40 3,00	41-50 4,00	51 ve Üstü 5,00	Sat Top
1,00			1	4	6	11
atýcýlýk			9,1	36,4	54,5	10,8
			3,8	14,3	17,6	
			1,0	3,9	5,9	
2,00		1	1		1	3
Atletizm		33,3	33,3		33,3	2,9
		7,1	3,8		2,9	
		1,0	1,0		1,0	
4,00		5	2	1	1	9
Basketbol		55,6	22,2	11,1	11,1	8,8
		35,7	7,7	3,6	2,9	
		4,9	2,0	1,0	1,0	
5,00			1			1
Binicilik			100,0			1,0
			3,8			
			1,0			
6,00				1		1
Bisiklet				100,0		1,0
				3,6		
				1,0		
9,00				1		1
Buz Pateni				100,0		1,0
				3,6		
				1,0		
11,00		3	1	1	1	6
Cimnastik		50,0	16,7	16,7	16,7	5,9
		21,4	3,8	3,6	2,9	
		2,9	1,0	1,0	1,0	
14,00		1	7	11	17	36
Futbol		2,8	19,4	30,6	47,2	35,3
		7,1	26,9	39,3	50,0	
		1,0	6,9	10,8	16,7	
	Kolumn	14	26	28	34	102
(Devamı.....)	Top	13,7	25,5	27,5	33,3	100,0

VAR12 Sayfa 2 - 2

VAR17I	Hesap Sat Yzd Kol Yzd Top Yzd	21-30 2,00	31-40 3,00	41-50 4,00	51 ve Üstü 5,00	Sat Top
15,00				1		1
Güreþ				100,0		1,0
				3,6		
				1,0		
17,00			1	1	3	5
Hentbol			20,0	20,0	60,0	4,9
			3,8	3,6	8,8	
			1,0	1,0	2,9	
20,00		1		1		2
Masa Tenisi		50,0		50,0		2,0
		7,1		3,6		
		1,0		1,0		
24,00				1		1
Uzak Doðu Sporla				100,0		1,0
				3,6		
				1,0		

	25,00		4	2	4	10
Voleybol			40,0	20,0	40,0	9,8
			15,4	7,1	11,8	
			3,9	2,0	3,9	
	27,00	2	1	1	1	5
Yüzme		40,0	20,0	20,0	20,0	4,9
		14,3	3,8	3,6	2,9	
		2,0	1,0	1,0	1,0	
	29,00	1	1	1		3
diğer		33,3	33,3	33,3		2,9
		7,1	3,8	3,6		
		1,0	1,0	1,0		
	30,00		6	1		7
tümü			85,7	14,3		6,9
			23,1	3,6		
			5,9	1,0		
	Kolumn Top	14 13,7	26 25,5	28 27,5	34 33,3	102 100,0

Ki-Kare	Değer	SD	Önem
Pearson	72,48322	45	,00581
Likelihood Ratio	70,72098	45	,00851
Mantel-Haenszel test for linear association	,91996	1	,33748

Minimum Expected Frequency - ,137
Cells with Expected Frequency < 5 - 61 - 64 (95,3%)

Yapılan Ki-kare ilgi analizinde iki değişken arasındaki ilgi anlamlı bulunmuştur (P<0,05).

Tablo 2.69. Örnek Bireylerin Meslskleri İle Örnek Bireylerin Yaş Grupları Arasındaki İlgi

VAR12 Sayfa 1 - 1

VAR18 / Hesap Sat Yzd / Kol Yzd / Top Yzd	11-20 1,00	21-30 2,00	31-40 3,00	41-50 4,00	51 ve üstü 5,00	Sat Top
1,00		2	4	1	4	11
Ýþþiz		18,2	36,4	9,1	36,4	4,2
		2,6	11,1	2,6	10,5	
		,8	1,5	,4	1,5	
2,00				5	5	10
çiftçi				50,0	50,0	3,8
				13,2	13,2	
				1,9	1,9	
3,00			2	7	9	18
esnaf			11,1	38,9	50,0	6,8
			5,6	18,4	23,7	
			,8	2,6	3,4	
4,00	1	56	17	7	10	91
dev.grv.	1,1	61,5	18,7	7,7	11,0	34,3
	1,3	71,8	47,2	18,4	26,3	
	,4	21,1	6,4	2,6	3,8	
5,00	1	3	9	13		26
serb.mes.	3,8	11,5	34,6	50,0		9,8
	1,3	3,8	25,0	34,2		
	,4	1,1	3,4	4,9		
6,00			1	2	1	4
tüccar			25,0	50,0	25,0	1,5
			2,8	5,3	2,6	
			,4	,8	,4	

8,00			3	3	9	15
emekli			20,0	20,0	60,0	5,7
			8,3	7,9	23,7	
			1,1	1,1	3,4	
9,00	73	17				90
öğrenci	81,1	18,9				34,0
	97,3	21,8				
	27,5	6,4				
Kolumn Top	75 28,3	78 29,4	36 13,6	38 14,3	38 14,3	265 100,0

Ki-Kare	Değer	SD	Önem
Pearson	343,01734	28	,00000
Likelihood Ratio	361,74995	28	,00000
Mantel-Haenszel test for linear association	95,18810	1	,00000

Minimum Expected Frequency - ,543
Cells with Expected Frequency < 5 - 26 - 40 (65,0%)

Geçersiz Cevap Sayısı: 18

Yapılan Ki-kare ilgi analizinde iki değişken arasındaki ilgi anlamlı bulunmuştur (P<0,05).

Tablo 2.70. Örnek Bireylerin Gelir Durumları İle Örnek Bireylerin Yaş Grupları Arasındaki İlgi

VAR12 Sayfa 1 - 1

Hesap Sat Yzd Kol Yzd Top Yzd	11-20 1,00	21-30 2,00	31-40 3,00	41-50 4,00	51 ve üstü 5,00	Sat Top
VAR19						
1,00	7	6		2	1	16
100 m.	43,8	37,5		12,5	6,3	6,0
	9,3	7,7		5,3	2,6	
	2,6	2,3		,8	,4	
2,00	10	19	9	14	7	59
101-200 m.	16,9	32,2	15,3	23,7	11,9	22,3
	13,3	24,4	25,0	36,8	18,4	
	3,8	7,2	3,4	5,3	2,6	
3,00	14	23	15	15	17	84
201-300 m.	16,7	27,4	17,9	17,9	20,2	31,7
	18,7	29,5	41,7	39,5	44,7	
	5,3	8,7	5,7	5,7	6,4	
4,00	7	19	10	2	10	48
301-400 m.	14,6	39,6	20,8	4,2	20,8	18,1
	9,3	24,4	27,8	5,3	26,3	
	2,6	7,2	3,8	,8	3,8	
5,00	13	9	1	2	3	28
401-500 m	46,4	32,1	3,6	7,1	10,7	10,6
	17,3	11,5	2,8	5,3	7,9	
	4,9	3,4	,4	,8	1,1	
6,00	24	2	1	3		30
500 m.ve üstü	80,0	6,7	3,3	10,0		11,3
	32,0	2,6	2,8	7,9		
	9,1	,8	,4	1,1		
Kolumn Top	75 28,3	78 29,4	36 13,6	38 14,3	38 14,3	265 100,0

Ki-Kare	Değer	SD	Önem
Pearson	78,40439	20	,00000
Likelihood Ratio	81,10355	20	,00000
Mantel-Haenszel test for linear association	13,97060	1	,00019

Minimum Expected Frequency - 2,174
Cells with Expected Frequency < 5 - 11 - 30 (36,7%)

Geçersiz Cevap Sayısı: 18

Yapılan Ki-kare ilgi analizinde iki değişken arasındaki ilgi anlamlı bulunmuştur (P<0,05).

Tablo 2.71. Örnek Bireylerin Spora İlgi Duymaları İle Örnek Bireylerin Yaş Grupları Arasındaki İlgi

VAR12 Sayfa 1 - 1

Hesap Sat Yzd Kol Yzd Top Yzd	11-20 1,00	21-30 2,00	31-40 3,00	41-50 4,00	51 ve üstü 5,00	Sat Top
VAR00001						
1,00	66	78	36	28	38	246
Evet	26,8	31,7	14,6	11,4	15,4	86,9
	86,8	100,0	75,0	71,8	90,5	
	23,3	27,6	12,7	9,9	13,4	
2,00	10		12	11	4	37
Hayýr	27,0		32,4	29,7	10,8	13,1
	13,2		25,0	28,2	9,5	
	3,5		4,2	3,9	1,4	
Kolumn Top	76 26,9	78 27,6	48 17,0	39 13,8	42 14,8	283 100,0

Ki-Kare	Değer	SD	Önem
Pearson	26,06148	4	,00003
Likelihood Ratio	33,50438	4	,00000
Mantel-Haenszel test for linear association	2,69690	1	,10054

Minimum Expected Frequency - 5,099

Geçersiz Cevap Sayısı: 0

Yapılan Ki-kare ilgi analizinde iki değişken arasındaki ilgi anlamlı bulunmuştur (P<0,05).

Tablo 2.72. Örnek Bireylerin 1.Derecede İlgi Duydukları Spor Branşlarını Tercih Seviyeleri İle Örnek Bireylerin Cinsiyetleri Arasındaki İlgi

VAR13 Sayfa 1 - 3

Hesap Sat Yzd Kol Yzd Top Yzd	erkek 1,00	bayan 2,00	Sat Top
BRTSV1			
1,00	15	8	23
atýcýlýk	65,2	34,8	9,3
	10,6	7,6	
	6,1	3,3	
2,00	6	4	10
atletizm	60,0	40,0	4,1
	4,3	3,8	
	2,4	1,6	

3,00 badminton		5 100,0 4,8 2,0	5 2,0
4,00 basketbol	12 50,0 8,5 4,9	12 50,0 11,4 4,9	24 9,8
5,00 binicilik		2 100,0 1,9 ,8	2 ,8
6,00 bisiklet	3 100,0 2,1 1,2		3 1,2
7,00 bilardo		1 100,0 1,0 ,4	1 ,4
9,00 buz pateni	2 22,2 1,4 ,8	7 77,8 6,7 2,8	9 3,7
Kolumn (Devamı.....) Top	141 57,3	105 42,7	246 100,0

VAR13 Sayfa 2 - 3

BRTSV1 Hesap / Sat Yzd / Kol Yzd / Top Yzd	erkek 1,00	bayan 2,00	Sat Top
11,00 cimnastik		5 100,0 4,8 2,0	5 2,0
12,00 daðcýlýk		1 100,0 1,0 ,4	1 ,4
14,00 futbol	85 90,4 60,3 34,6	9 9,6 8,6 3,7	94 38,2
15,00 güreþ	1 100,0 ,7 ,4		1 ,4
17,00 hentbol	3 42,9 2,1 1,2	4 57,1 3,8 1,6	7 2,8
18,00 kayak		1 100,0 1,0 ,4	1 ,4
20,00 masa tenisi		5 100,0 4,8 2,0	5 2,0
23,00 okçuluk		1 100,0 1,0	1 ,4

		,4	
Kolum	141	105	246
(Devamı.....) Top	57,3	42,7	100,0

VAR13 Sayfa 3 - 3

BRTSV1	Hesap Sat Yzd Kol Yzd Top Yzd	erkek 1,00	bayan 2,00	Sat Top
24,00		1		1
uzakdoğu sporlar		100,0		,4
		,7		
		,4		
25,00		9	24	33
voleybol		27,3	72,7	13,4
		6,4	22,9	
		3,7	9,8	
26,00		1	1	2
yelken		50,0	50,0	,8
		,7	1,0	
		,4	,4	
27,00			8	8
yüzme			100,0	3,3
			7,6	
			3,3	
28,00		1		1
vücut gel.		100,0		,4
		,7		
		,4		
29,00		2	7	9
diğer		22,2	77,8	3,7
		1,4	6,7	
		,8	2,8	
Kolumn		141	105	246
Top		57,3	42,7	100,0

Ki-Kare	Değer	SD	Önem
Pearson	108,55024	21	,00000
Likelihood Ratio	129,87543	21	,00000
Mantel-Haenszel test for linear association	7,89684	1	,00495

Minimum Expected Frequency - ,427
Cells with Expected Frequency < 5 - 33 - 44 (75,0%)

Geçersiz Cevap Sayısı: 37

Yapılan Ki-kare ilgi analizinde iki değişken arasındaki ilgi anlamlı bulunmuştur (P<0,05).

Tablo 2.73. Örnek Bireylerin 2. Derecede İlgi Duydukları Spor Branşlarını Tercih Seviyeleri İle Örnek Bireylerin Cinsiyetleri Arasındaki İlgi

VAR13 Sayfa 1 - 3

BRTSV2	Hesap Sat Yzd Kol Yzd Top Yzd	erkek 1,00	bayan 2,00	Sat Top
1,00		9		9
atýcýlýk		100,0		4,0
		7,3		
		4,0		
2,00		12	9	21
atletizm		57,1	42,9	9,4
		9,7	9,1	
		5,4	4,0	
3,00		3	3	6
badminton		50,0	50,0	2,7
		2,4	3,0	
		1,3	1,3	
4,00		33	24	57
basketbol		57,9	42,1	25,6
		26,6	24,2	
		14,8	10,8	
5,00		1		1
binicilik		100,0		,4
		,8		
		,4		
6,00		2	5	7
bisiklet		28,6	71,4	3,1
		1,6	5,1	
		,9	2,2	
7,00		8	4	12
bilardo		66,7	33,3	5,4
		6,5	4,0	
		3,6	1,8	
8,00		2		2
boks		100,0		,9
		1,6		
		,9		
	Kolumn	124	99	223
(Devamı.....)	Top	55,6	44,4	100,0

VAR13 Sayfa 2 - 3

BRTSV2	Hesap Sat Yzd Kol Yzd Top Yzd	erkek 1,00	bayan 2,00	Sat Top
9,00			2	2
Buz pateni			100,0	,9
			2,0	
			,9	
11,00		1	8	9
cimnastik		11,1	88,9	4,0
		,8	8,1	
		,4	3,6	
12,00			2	2
daðcýlýk			100,0	,9
			2,0	
			,9	
14,00		26	8	34
futbol		76,5	23,5	15,2
		21,0	8,1	
		11,7	3,6	

15,00	2		2
güreþ	100,0		,9
	1,6		
	,9		
17,00	4	3	7
hentbol	57,1	42,9	3,1
	3,2	3,0	
	1,8	1,3	
18,00		1	1
kayak		100,0	,4
		1,0	
		,4	
20,00	2	2	4
masa tenisi	50,0	50,0	1,8
	1,6	2,0	
	,9	,9	
Kolumn	124	99	223
(Devamı.....) Top	55,6	44,4	100,0

Hesap Sat Yzd Kol Yzd Top Yzd	erkek 1,00	bayan 2,00	Sat Top
BRTSV2			
23,00		1	1
okçuluk		100,0	,4
		1,0	
		,4	
24,00	1		1
u.doðu sp.	100,0		,4
	,8		
	,4		
25,00	14	13	27
voleybol	51,9	48,1	12,1
	11,3	13,1	
	6,3	5,8	
26,00		1	1
yelken		100,0	,4
		1,0	
		,4	
27,00	1	11	12
yüzme	8,3	91,7	5,4
	,8	11,1	
	,4	4,9	
28,00	3	1	4
vücut gelþ	75,0	25,0	1,8
	2,4	1,0	
	1,3	,4	
29,00		1	1
diðer		100,0	,4
		1,0	
		,4	
Kolumn	124	99	223
Top	55,6	44,4	100,0

Ki-Kare	Değer	SD	Önem
Pearson	49,77869	22	,00063
Likelihood Ratio	60,83032	22	,00002
Mantel-Haenszel test for linear association	4,56053	1	,03272

Minimum Expected Frequency - ,444
Cells with Expected Frequency < 5 - 32 - 46 (69,6%)

Geçersiz Cevap Sayısı: 60

Yapılan Ki-kare ilgi analizinde iki değişken arasındaki ilgi anlamlı bulunmuştur (P<0,05).

Tablo 2.74. Örnek Bireylerin 3. Derecede İlgi Duydukları Spor branşlarını Tercih Seviyeleri İle Örnek Bireylerin Cinsiyetleri Arasındaki İlgi

VAR13 Sayfa 1 - 2

Hesap Sat Yzd / Kol Yzd / Top Yzd	erkek 1,00	bayan 2,00	Sat Top
BRTSV4			
1,00 atýcýlýk	1		1
	100,0		1,8
	2,9		
	1,8		
2,00 atletizm		4	4
		100,0	7,1
		18,2	
		7,1	
4,00 basketbol	8	1	9
	88,9	11,1	16,1
	23,5	4,5	
	14,3	1,8	
5,00 binicilik		2	2
		100,0	3,6
		9,1	
		3,6	
6,00 bisiklet		5	5
		100,0	8,9
		22,7	
		8,9	
7,00 bilardo	4	1	5
	80,0	20,0	8,9
	11,8	4,5	
	7,1	1,8	
11,00 cimnastik	4	1	5
	80,0	20,0	8,9
	11,8	4,5	
	7,1	1,8	
14,00 futbol	1		1
	100,0		1,8
	2,9		
	1,8		
Kolumn Top	34 60,7	22 39,3	56 100,0

(Devamı.....)

VAR13 Sayfa 2 - 2

Hesap Sat Yzd / Kol Yzd / Top Yzd	erkek 1,00	bayan 2,00	Sat Top
BRTSV4			
17,00 hentbol	7		7
	100,0		12,5
	20,6		
	12,5		
20,00 masa tenisi	2	3	5
	40,0	60,0	8,9
	5,9	13,6	

	3,6	5,4	
25,00	2	2	4
voleybol	50,0	50,0	7,1
	5,9	9,1	
	3,6	3,6	
27,00	2	1	3
yüzme	66,7	33,3	5,4
	5,9	4,5	
	3,6	1,8	
28,00	2		2
vücut geİþ.	100,0		3,6
	5,9		
	3,6		
29,00	1	2	3
diðer	33,3	66,7	5,4
	2,9	9,1	
	1,8	3,6	
Kolumn Top	34 60,7	22 39,3	56 100,0

Ki-Kare	Değer	SD	Önem
Pearson	30,75175	13	,00366
Likelihood Ratio	38,84052	13	,00021
Mantel-Haenszel test for linear association	,44924	1	,50270

Minimum Expected Frequency - ,393
Cells with Expected Frequency < 5 - 27 - 28 (96,4%)

Yapılan Ki-kare ilgi analiz ıde iki değişken arasındaki ilgi anlamlı bulunmuştur (P<0,05).

Geçersiz Cevap Sayısı: 227

Tablo 2.75. örnek Bireylerin 1.Derecede ÖNEM. Verilmesini İstedikleri Spor Branşları İle Örnek Bireylerin Cinsiyetleri

VAR5I	Hesap Sat Yzd Kol Yzd Top Yzd	VAR13 erkek 1,00	bayan 2,00	Sayfa 1 - 3 Sat Top
1,00		21	6	27
atýcýlýk		77,8	22,2	10,4
		14,7	5,1	
		8,1	2,3	
2,00		10	4	14
atletizm		1,4	28,6	5,4
		7,0	3,4	
		3,8	1,5	
3,00		3	3	6
badminton		50,0	50,0	2,3
		2,1	2,6	
		1,2	1,2	
4,00		13	9	22
basketbol		59,1	40,9	8,5
		9,1	7,7	
		5,0	3,5	
5,00		3	6	9

binicilik		33,3	66,7	3,5
		2,1	5,1	
		1,2	2,3	
	6,00	3	1	4
bisiklet		75,0	25,0	1,5
		2,1	,9	
		1,2	,4	
	7,00	4		4
bilardo		100,0		1,5
		2,8		
		1,5		
	9,00	3	15	18
buz pateni		16,7	83,3	6,9
		2,1	12,8	
		1,2	5,8	
	Kolumn	143	117	260
(Devamı.....)	Top	55,0	45,0	100,0

VAR51	Hesap Sat Yzd Kol Yzd Top Yzd	erkek 1,00	bayan 2,00	Sat Top
	10,00	2		2
cirit		100,0		,8
		1,4		
		,8		
	11,00	2	5	7
cimnastik		28,6	71,4	2,7
		1,4	4,3	
		,8	1,9	
	12,00		2	2
dağcýlýk			100,0	,8
			1,7	
			,8	
	14,00	54	10	64
futbol		84,4	15,6	24,6
		37,8	8,5	
		20,8	3,8	
	15,00	1		1
güreþ		100,0		,4
		,7		
		,4		
	17,00	4	7	11
hentbol		36,4	63,6	4,2
		2,8	6,0	
		1,5	2,7	
	20,00		7	7
masa tenisi			100,0	2,7
			6,0	
			2,7	
	23,00		1	1
okçuluk			100,0	,4
			,9	
			,4	
	Kolumn	143	117	260
(Devamı.....)	Top	55,0	45,0	100,0

VAR5I	VAR13		Sayfa 3 - 3
Hesap Sat Yzd / Kol Yzd / Top Yzd	erkek 1,00	bayan 2,00	Sat Top
24,00 u.doğu sp.	1 100,0 ,7 ,4		1 ,4
25,00 voleybol	8 28,6 5,6 3,1	20 71,4 17,1 7,7	28 10,8
26,00 yelken	2 50,0 1,4 ,8	2 50,0 1,7 ,8	4 1,5
27,00 yüzme	6 28,6 4,2 2,3	15 71,4 12,8 5,8	21 8,1
28,00 vücut gelş.	1 50,0 ,7 ,4	1 50,0 ,9 ,4	2 ,8
29,00 diğer	2 50,0 1,4 ,8	2 50,0 1,7 ,8	4 1,5
30,00 tümü		1 100,0 ,9 ,4	1 ,4
Kolumn Top	143 55,0	117 45,0	260 100,0

Ki-Kare	Değer	SD	Önem
Pearson	80,18781	22	,00000
Likelihood Ratio	91,45066	22	,00000
Mantel-Haenszel test for linear association	14,70984	1	,00013

Minimum Expected Frequency - ,450
Cells with Expected Frequency < 5 - 31 - 46 (67,4%)

Geçersiz Cevap Sayısı: 23

Yapılan Ki-kare ilgi analizinde iki değişken arasındaki ilgi anlamlı bulunmuştur (P<0,05).

Tablo 2.76. Örnek Bireylerin 2. Derecede ÖNEM. Verilmesini İstedikleri Spor Branşları İle Örnek Bireylerin Cinsiyetleri Arasındaki İlgi

VAR5II	VAR13		Sayfa 1 - 4
Hesap Sat Yzd / Kol Yzd / Top Yzd	erkek 1,00	bayan 2,00	Sat Top
1,00 atýcýlýk	9 90,0 7,0 3,7	1 10,0 ,9 ,4	10 4,1

	2,00	6	5	11
atletizm		54,5	45,5	4,6
		4,7	4,5	
		2,5	2,1	
	3,00	2	2	4
badminton		50,0	50,0	1,7
		1,6	1,8	
		,8	,8	
	4,00	23	18	41
basketbol		56,1	43,9	17,0
		17,8	16,1	
		9,5	7,5	
	5,00	5	1	6
binicilik		83,3	16,7	2,5
		3,9	,9	
		2,1	,4	
	6,00	3	4	7
bisiklet		42,9	57,1	2,9
		2,3	3,6	
		1,2	1,7	
	7,00	7	4	11
bilardo		63,6	36,4	4,6
		5,4	3,6	
		2,9	1,7	
	8,00	2		2
boks		100,0		,8
		1,6		
		,8		
	Kolum	129	112	241
(Devamı.....)	Top	53,5	46,5	100,0

VAR13 Sayfa 2 - 4

Hesap Sat Yzd Kol Yzd Top Yzd	erkek 1,00	bayan 2,00	Sat Top
VAR5II 9,00	1	8	9
buz pateni	11,1	88,9	3,7
	,8	7,1	
	,4	3,3	
10,00	1		1
cirit	100,0		,4
	,8		
	,4		
11,00	2	6	8
cimnastik	25,0	75,0	3,3
	1,6	5,4	
	,8	2,5	
12,00		3	3
daðcýlýk		100,0	1,2
		2,7	
		1,2	
13,00	1		1
eskirim	100,0		,4
	,8		
	,4		
14,00	27	7	34
futbol	79,4	20,6	14,1
	20,9	6,3	
	11,2	2,9	
15,00	3		3
güreþ	100,0		1,2
	2,3		

	1,2		
17,00	7	2	9
hentbol	77,8	22,2	3,7
	5,4	1,8	
	2,9	,8	
Kolumn	129	112	241
(Devamı.....) Top	53,5	46,5	100,0

VAR13 Sayfa 3 - 4

Hesap Sat Yzd Kol Yzd Top Yzd / VAR5II	erkek 1,00	bayan 2,00	Sat Top
18,00		2	2
kayak		100,0	,8
		1,8	
		,8	
20,00	5	9	14
masa tenisi	35,7	64,3	5,8
	3,9	8,0	
	2,1	3,7	
22,00	2	2	4
sukayaðý	50,0	50,0	1,7
	1,6	1,8	
	,8	,8	
23,00		1	1
okçuluk		100,0	,4
		,9	
		,4	
24,00	1		1
u.doðu sp.	100,0		,4
	,8		
	,4		
25,00	11	16	27
voleybol	40,7	59,3	11,2
	8,5	14,3	
	4,6	6,6	
26,00		5	5
yelken		100,0	2,1
		4,5	
		2,1	
27,00	7	9	16
yüzme	43,8	56,3	6,6
	5,4	8,0	
	2,9	3,7	
Kolumn	129	112	241
(Devamı.....) Top	53,5	46,5	100,0

VAR13 Sayfa 4 - 4

Hesap Sat Yzd Kol Yzd Top Yzd / VAR5II	erkek 1,00	bayan 2,00	Sat Top
28,00	4	3	7
vücut gelþ.	57,1	42,9	2,9
	3,1	2,7	
	1,7	1,2	
29,00		4	4
diðer		100,0	1,7
		3,6	
		1,7	
Kolumn	129	112	241
Top	53,5	46,5	100,0

Ki-Kare	Değer	SD	Önem
Pearson	57,26270	25	,00025
Likelihood Ratio	68,90748	25	,00001
Mantel-Haenszel test for linear association	7,02806	1	,00802

Minimum Expected Frequency - ,465
Cells with Expected Frequency < 5 - 37 - 52 (71,2%)

Geçersiz Cevap Sayısı: 42

Yapılan Ki-Kare ilgi analizinde iki değişken arasındaki ilgi anlamlı bulunmuştur (P<0,05).

Tablo 2.77. Örnek Bireylerin 3. Derecede ÖNEM. Verilmesini İstedikleri Spor Branşları İle Örnek Bireylerin Cinsiyetleri Arasındaki İlgi

VAR5III / Hesap	VAR13 erkek 1,00	VAR13 bayan 2,00	Sat Top
1,00 atıcılık	4		4
	100,0		1,9
	3,6		
	1,9		
2,00 atletizm	6	6	12
	50,0	50,0	5,6
	5,4	5,8	
	2,8	2,8	
3,00 badminton	4	2	6
	66,7	33,3	2,8
	3,6	1,9	
	1,9	,9	
4,00 basketbol	25	15	40
	62,5	37,5	18,6
	22,5	14,4	
	11,6	7,0	
5,00 binicilik	3	6	9
	33,3	66,7	4,2
	2,7	5,8	
	1,4	2,8	
6,00 bisiklet		2	2
		100,0	,9
		1,9	
		,9	
7,00 bilardo	4	4	8
	50,0	50,0	3,7
	3,6	3,8	
	1,9	1,9	
8,00 boks	3		3
	100,0		1,4
	2,7		
	1,4		
Kolumn Top	111	104	215
(Devamı.....)	51,6	48,4	100,0

VAR5III	Hesap Sat Yzd Kol Yzd Top Yzd	erkek 1,00	bayan 2,00	Sat Top
buz pateni	9,00	3 50,0 2,7 1,4	3 50,0 2,9 1,4	6 2,8
cirit	10,00		1 100,0 1,0 ,5	1 ,5
cimnastik	11,00	5 41,7 4,5 2,3	7 58,3 6,7 3,3	12 5,6
daðcýlýk	12,00	6 66,7 5,4 2,8	3 33,3 2,9 1,4	9 4,2
eskirim	13,00		1 100,0 1,0 ,5	1 ,5
futbol	14,00	5 50,0 4,5 2,3	5 50,0 4,8 2,3	10 4,7
hentbol	17,00	7 77,8 6,3 3,3	2 22,2 1,9 ,9	9 4,2
masa tenisi	20,00	3 20,0 2,7 1,4	12 80,0 11,5 5,6	15 7,0
(Devamı.....)	Kolumn Top	111 51,6	104 48,4	215 100,0

VAR5III	Hesap Sat Yzd Kol Yzd Top Yzd	erkek 1,00	bayan 2,00	Sat Top
su kayaðý	22,00		4 100,0 3,8 1,9	4 1,9
okçuluk	23,00	3 75,0 2,7 1,4	1 25,0 1,0 ,5	4 1,9
u.doðu sp.	24,00	2 100,0 1,8 ,9		2 ,9
voleybol	25,00	15 53,6 13,5 7,0	13 46,4 12,5 6,0	28 13,0
yelken	26,00		2 100,0 1,9	2 ,9

		,9	
	27,00	6	12	18
yüzme		33,3	66,7	8,4
		5,4	11,5	
		2,8	5,6	
	28,00	3	1	4
vücut gelp.		75,0	25,0	1,9
		2,7	1,0	
		1,4	,5	
	29,00	4	2	6
diğer		66,7	33,3	2,8
		3,6	1,9	
		1,9	,9	
	Kolumn Top	111 51,6	104 48,4	215 100,0

Ki-Kare	Değer	SD	Önem
Pearson	37,29893	23	,03024
Likelihood Ratio	45,37028	23	,00358
Mantel-Haenszel test for linear association	2,06784	1	,15043

Minimum Expected Frequency - ,484
Cells with Expected Frequency < 5 - 35 - 48 (72,9%)

Geçersiz Cevap Sayısı: 68

Yapılan Ki-kare ilgi analizinde iki değişken arasındaki ilgi anlamlı bulunmuştur (P<0,05).

Tablo 2.78. Örnek Bireylerin Sporun Gereği Gibi Yapılamamasına Sebeb Olduklarını Düşündükleri Etkenler İle Örnek Bireylerin Cinsiyetleri Arasındaki İlgi

	VAR13	Sayfa 2 - 2	
	Hesap Sat Yzd Kol Yzd Top Yzd	erkek 1,00	bayan 2,00	Sat Top
VAR6I				
	9,00	1	3	4
Diğer		25,0	75,0	1,5
		,7	2,6	
		,4	1,2	
	Kolumn Top	143 55,0	117 45,0	260 100,0

Ki-Kare	Değer	SD	Önem
Pearson	70,33807	8	,00000
Likelihood Ratio	74,18248	8	,00000
Mantel-Haenszel test for linear association	2,02586	1	,15464

Minimum Expected Frequency - 1,800
Cells with Expected Frequency < 5 - 10 - 18 (55,6%)

Geçersiz Cevap Sayısı: 23

Yapılan Ki-kare ilgi analizinde iki değişken arasındaki ilgi anlamlı bulunmuştur (P<0,05).

Tablo 2.79. Örnek Bireylerin 1. Derecede Öncelik Verilmesini İstedikleri Spor Tesisileri İle Cinsiyetleri Arasındaki İlgi

	VAR13		Sayfa 1 - 3
Hesap Sat Yzd Kol Yzd Top Yzd	erkek 1,00	bayan 2,00	Sat Top
VAR7I			
1,00 atýcýlýk	19	3	22
	86,4	13,6	8,5
	13,5	2,6	
	7,4	1,2	
2,00 atletizm	12	7	19
	63,2	36,8	7,4
	8,5	6,0	
	4,7	2,7	
3,00 badminton	1	3	4
	25,0	75,0	1,6
	,7	2,6	
	,4	1,2	
4,00 basketbol	7	11	18
	38,9	61,1	7,0
	5,0	9,4	
	2,7	4,3	
5,00 binicilik	2	11	13
	15,4	84,6	5,0
	1,4	9,4	
	,8	4,3	
6,00 bisiklet	3	2	5
	60,0	40,0	1,9
	2,1	1,7	
	1,2	,8	
7,00 bilardo	1	1	2
	50,0	50,0	,8
	,7	,9	
	,4	,4	
9,00 buz pateni	4	20	24
	16,7	83,3	9,3
	2,8	17,1	
	1,6	7,8	
Kolumn Top	141 54,7	117 45,3	258 100,0

(Devamı.....)

	VAR13		Sayfa 2 - 3
Hesap Sat Yzd Kol Yzd Top Yzd	erkek 1,00	bayan 2,00	Sat Top
VAR7I			
11,00 cimnastik	2	6	8
	25,0	75,0	3,1
	1,4	5,1	
	,8	2,3	
14,00 futbol	46	7	53
	86,8	13,2	20,5
	32,6	6,0	
	17,8	2,7	
15,00 güreþ	1		1
	100,0		,4
	,7		
	,4		
16,00 halter	1		1
	100,0		,4
	,7		
	,4		

17,00	7	3	10
hentbol	70,0	30,0	3,9
	5,0	2,6	
	2,7	1,2	
20,00	1	3	4
masa tenisi	25,0	75,0	1,6
	,7	2,6	
	,4	1,2	
22,00		1	1
sukayaðý		100,0	,4
		,9	
		,4	
23,00		1	1
okçuluk		100,0	,4
		,9	
		,4	
Kolumn	141	117	258
(Devamı.....) Top	54,7	45,3	100,0

Hesap Sat Yzd / Kol Yzd / Top Yzd	erkek 1,00	bayan 2,00	Sat Top
VAR7I			
24,00	1		1
u.doðu sp.	100,0		,4
	,7		
	,4		
25,00	8	21	29
voleybol	27,6	72,4	11,2
	5,7	17,9	
	3,1	8,1	
26,00	2		2
yelken	100,0		,8
	1,4		
	,8		
27,00	9	14	23
yüzme	39,1	60,9	8,9
	6,4	12,0	
	3,5	5,4	
29,00	6	2	8
diðer	75,0	25,0	3,1
	4,3	1,7	
	2,3	,8	
30,00	8	1	9
tülmü	88,9	11,1	3,5
	5,7	,9	
	3,1	,4	
Kolumn	141	117	258
Top	54,7	45,3	100,0

Ki-Kare	Değer	SD	Önem
Pearson	85,09941	21	,00000
Likelihood Ratio	94,73270	21	,00000
Mantel-Haenszel test for linear association	,11358	1	,73611

Minimum Expected Frequency - ,453
Cells with Expected Frequency < 5 - 27 - 44 (61,4%)

Geçersiz Cevap Sayısı: 25

Yapılan Ki-kare ilgi analizinde iki değişken arasındaki ilgi anlamlı bulunmuştur (P<0,05).

Tablo 2.80. Örnek Bireylerin 2. Derecede Öncelik Verilmesini İstedikleri Spor Tesisleri İle Örnek Bireylerin Cinsiyetleri Arasındaki İlgi

	VAR13		Sayfa 1 - 4
Hesap Sat Yzd Kol Yzd Top Yzd	erkek 1,00	bayan 2,00	Sat Top
VAR7II			
1,00 atýcýlýk	5 83,3 4,2 2,2	1 16,7 ,9 ,4	6 2,6
2,00 atletizm	8 66,7 6,7 3,5	4 33,3 3,6 1,7	12 5,2
3,00 badminton	1 25,0 ,8 ,4	3 75,0 2,7 1,3	4 1,7
4,00 basketbol	31 64,6 25,8 13,4	17 35,4 15,3 7,4	48 20,8
5,00 binicilik	5 45,5 4,2 2,2	6 54,5 5,4 2,6	11 4,8
6,00 bisiklet	1 50,0 ,8 ,4	1 50,0 ,9 ,4	2 ,9
7,00 bilardo	1 33,3 ,8 ,4	2 66,7 1,8 ,9	3 1,3
8,00 boks	1 100,0 ,8 ,4		1 ,4
Kolumn Top	120 51,9	111 48,1	231 100,0

(Devamı.....)

	VAR13		Sayfa 2 - 4
Hesap Sat Yzd Kol Yzd Top Yzd	erkek 1,00	bayan 2,00	Sat Top
VAR7II			
9,00 buz pateni	3 20,0 2,5 1,3	12 80,0 10,8 5,2	15 6,5
11,00 cimnastik	3 33,3 2,5 1,3	6 66,7 5,4 2,6	9 3,9
12,00 daðcýlýk	1 33,3 ,8	2 66,7 1,8	3 1,3

	,4	,9	
13,00		1	1
eskirim		100,0	,4
		,9	
		,4	
14,00	19	5	24
futbol	79,2	20,8	10,4
	15,8	4,5	
	8,2	2,2	
15,00	2		2
güreþ	100,0		,9
	1,7		
	,9		
17,00	3	4	7
hentbol	42,9	57,1	3,0
	2,5	3,6	
	1,3	1,7	
18,00		2	2
kayak		100,0	,9
		1,8	
		,9	
Kolumn	120	111	231
(Devamı.....) Top	51,9	48,1	100,0

Hesap Sat Yzd / Kol Yzd / Top Yzd	erkek 1,00	bayan 2,00	Sat Top
VAR7II			
19,00	2		2
kürek	100,0		,9
	1,7		
	,9		
20,00	5	6	11
masa tenisi	45,5	54,5	4,8
	4,2	5,4	
	2,2	2,6	
22,00	1	2	3
sukayaðý	33,3	66,7	1,3
	,8	1,8	
	,4	,9	
23,00	1	2	3
okçuluk	33,3	66,7	1,3
	,8	1,8	
	,4	,9	
24,00	2		2
u.doðu sp.	100,0		,9
	1,7		
	,9		
25,00	8	17	25
voleybol	32,0	68,0	10,8
	6,7	15,3	
	3,5	7,4	
26,00		5	5
yelken		100,0	2,2
		4,5	
		2,2	
27,00	11	11	22
yüzme	50,0	50,0	9,5
	9,2	9,9	
	4,8	4,8	
Kolumn	120	111	231
(Devamı.....) Top	51,9	48,1	100,0

VAR7II	VAR13 erkek (1,00)	VAR13 bayan (2,00)	Sat Top
28,00 vücut gelb.	5	1	6
	83,3	16,7	2,6
	4,2	,9	
	2,2	,4	
29,00 diğer	1	1	2
	50,0	50,0	,9
	,8	,9	
	,4	,4	
Kolumn Top	120	111	231
	51,9	48,1	100,0

Hesap: Sat Yzd / Kol Yzd / Top Yzd

Sayfa 4 - 4

Ki-Kare	Değer	SD	Önem
Pearson	45,93375	25	,00653
Likelihood Ratio	53,32249	25	,00081
Mantel-Haenszel test for linear association	3,19519	1	,07386

Minimum Expected Frequency - ,481
Cells with Expected Frequency < 5 - 36 - 52 (69,2%)

Geçersiz Cevap Sayısı: 52

Yapılan Ki-kare ilgi analizinde iki değişken arasındaki ilgi anlamlı bulunmuştur (P<0,05).

Tablo 2.61. Örnek Bireylerin 3. Derecede Öncelik Verilmesini İstedikleri Spor Tesisleri İle Örnek Bireylerin Cinsiyetleri Arasındaki İlgi

VAR7III	VAR13 erkek (1,00)	VAR13 bayan (2,00)	Sat Top
1,00 atýcýlýk	5	1	6
	83,3	16,7	2,9
	4,8	1,0	
	2,4	,5	
2,00 atletizm	4	4	8
	50,0	50,0	3,9
	3,8	3,9	
	1,9	1,9	
3,00 badminton	5	4	9
	55,6	44,4	4,3
	4,8	3,9	
	2,4	1,9	
4,00 basketbol	14	13	27
	51,9	48,1	13,0
	13,5	12,6	
	6,8	6,3	
5,00 binicilik	4	3	7
	57,1	42,9	3,4
	3,8	2,9	
	1,9	1,4	
6,00 bisiklet		3	3
		100,0	1,4
		2,9	
		1,4	

7,00	5	3	8
bilardo	62,5	37,5	3,9
	4,8	2,9	
	2,4	1,4	
8,00	2		2
boks	100,0		1,0
	1,9		
	1,0		
Kolumn	104	103	207
(Devamı.....) Top	50,2	49,8	100,0

VAR7III	Hesap Sat Yzd Kol Yzd Top Yzd	erkek 1,00	bayan 2,00	Sat Top
9,00		3	5	8
buz pateni		37,5	62,5	3,9
		2,9	4,9	
		1,4	2,4	
11,00		1	8	9
cimnastik		11,1	88,9	4,3
		1,0	7,8	
		,5	3,9	
12,00		1	5	6
daðcýlýk		16,7	83,3	2,9
		1,0	4,9	
		,5	2,4	
13,00			1	1
eskirim			100,0	,5
			1,0	
			,5	
14,00		4	7	11
futbol		36,4	63,6	5,3
		3,8	6,8	
		1,9	3,4	
15,00		3	1	4
güreþ		75,0	25,0	1,9
		2,9	1,0	
		1,4	,5	
16,00		1		1
halter		100,0		,5
		1,0		
		,5		
17,00		7	5	12
hentbol		58,3	41,7	5,8
		6,7	4,9	
		3,4	2,4	
Kolumn		104	103	207
(Devamı.....) Top		50,2	49,8	100,0

VAR7III	Hesap Sat Yzd Kol Yzd Top Yzd	erkek 1,00	bayan 2,00	Sat Top
18,00		1	1	2
kayak		50,0	50,0	1,0
		1,0	1,0	
		,5	,5	
20,00		1	7	8
masa tenisi		12,5	87,5	3,9

	1,0	6,8	
	,5	3,4	
22,00	1	7	8
sukayaðý	12,5	87,5	3,9
	1,0	6,8	
	,5	3,4	
23,00	3	2	5
okçuluk	60,0	40,0	2,4
	2,9	1,9	
	1,4	1,0	
24,00	3		3
u.doðu sp.	100,0		1,4
	2,9		
	1,4		
25,00	17	9	26
voleybol	65,4	34,6	12,6
	16,3	8,7	
	8,2	4,3	
26,00		1	1
yelken		100,0	,5
		1,0	
		,5	
27,00	9	7	16
yüzme	56,3	43,8	7,7
	8,7	6,8	
	4,3	3,4	
Kolumn	104	103	207
(Devamı.....) Top	50,2	49,8	100,0

VAR13 Sayfa 4 - 4

Hesap / Sat Yzd / Kol Yzd / Top Yzd	erkek 1,00	bayan 2,00	Sat Top
VAR7III			
28,00	6	3	9
vücut gelþ.	66,7	33,3	4,3
	5,8	2,9	
	2,9	1,4	
29,00	4	3	7
diðer	57,1	42,9	3,4
	3,8	2,9	
	1,9	1,4	
Kolumn	104	103	207
Top	50,2	49,8	100,0

Ki-Kare	Değer	SD	Önem
Pearson	38,27076	25	,04352
Likelihood Ratio	45,01734	25	,00832
Mantel-Haenszel test for linear association	,34015	1	,55975

Minimum Expected Frequency - ,498
Cells with Expected Frequency < 5 - 42 - 52 (80,8%)

Geçersiz Cevap Sayısı: 76

Yapılan Ki-kare ilgi analizinde iki değişken arasındaki ilgi anlamlı bulunmuştur (P<0,05).

Tablo 2.82. Örnek Bireylerin İnsanların Yatkın Oldukları Düşündükleri Spor Branşları İle Örnek Bireylerin Cinsiyetleri Arasındaki İlgi

VAR13 Sayfa 1 - 3

VAR8I	Hesap Sat Yzd Kol Yzd Top Yzd	erkek 1,00	bayan 2,00	Sat Top
1,00		24	5	29
atýcýlýk		82,8	17,2	11,3
		16,9	4,3	
		9,3	1,9	
2,00		8	4	12
atletizm		66,7	33,3	4,7
		5,6	3,5	
		3,1	1,6	
3,00			2	2
badminton			100,0	,8
			1,7	
			,8	
4,00		4	12	16
basketbol		25,0	75,0	6,2
		2,8	10,4	
		1,6	4,7	
5,00			2	2
binicilik			100,0	,8
			1,7	
			,8	
7,00			1	1
bilardo			100,0	,4
			,9	
			,4	
8,00		1		1
boks		100,0		,4
		,7		
		,4		
11,00		1	1	2
cimnastik		50,0	50,0	,8
		,7	,9	
		,4	,4	
	Kolumn	142	115	257
(Devamı.....)	Top	55,3	44,7	100,0

VAR13 Sayfa 2 - 3

VAR8I	Hesap Sat Yzd Kol Yzd Top Yzd	erkek 1,00	bayan 2,00	Sat Top
14,00		94	64	158
futbol		59,5	40,5	61,5
		66,2	55,7	
		36,6	24,9	
15,00		3	1	4
güreþ		75,0	25,0	1,6
		2,1	,9	
		1,2	,4	
17,00		1	3	4
hetbol		25,0	75,0	1,6
		,7	2,6	
		,4	1,2	
19,00		1		1
kürek		100,0		,4
		,7		
		,4		

20,00		2	2
masa tenisi		100,0	,8
		1,7	
		,8	
23,00		1	1
okçuluk		100,0	,4
		,9	
		,4	
24,00		1	1
u.doğu sp.		100,0	,4
		,9	
		,4	
25,00	3	9	12
voleybol	25,0	75,0	4,7
	2,1	7,8	
	1,2	3,5	
Kolumn	142	115	257
(Devamı.....) Top	55,3	44,7	100,0

VAR13 Sayfa 3 - 3

Hesap Sat Yzd / Kol Yzd / Top Yzd	erkek 1,00	bayan 2,00	Sat Top
VAR8I			
27,00	1		1
yüzme	100,0		,4
	,7		
	,4		
28,00		1	1
vücut gelş.		100,0	,4
		,9	
		,4	
29,00	1	4	5
diğer	20,0	80,0	1,9
	,7	3,5	
	,4	1,6	
30,00		2	2
tümü		100,0	,8
		1,7	
		,8	
Kolumn	142	115	257
Top	55,3	44,7	100,0

Ki-Kare	Değer	SD	Önem
Pearson	42,91490	19	,00133
Likelihood Ratio	49,92898	19	,00013
Mantel-Haenszel test for linear association	7,86106	1	,00505

Minimum Expected Frequency - ,447
Cells with Expected Frequency < 5 - 30 - 40 (75,0%)

Geçersiz Cevap Sayısı: 26

Yapılan Ki-kare ilgi analizinde iki değişken arasındaki ilgi anlamlı bulunmuştur (P<0,05).

Tablo 2.83. Örnek Bireylerin Bölge İnsanların 2. Derecede Yatkın Olduklarını Düşündükleri Spor Branşları İle Örnek Bireylerin Cinsiyetleri Arasındaki İlgi

VAR13 Sayfa 1 - 3

VAR8III	Hesap Sat Yzd Kol Yzd Top Yzd	erkek 1,00	bayan 2,00	Sat Top
1,00 atýcýlýk		3		3
		100,0		1,4
		2,9		
		1,4		
2,00 atletizm		9	6	15
		60,0	40,0	7,2
		8,6	5,8	
		4,3	2,9	
3,00 badminton			3	3
			100,0	1,4
			2,9	
			1,4	
4,00 basketbol		18	26	44
		40,9	59,1	21,2
		17,1	25,2	
		8,7	12,5	
5,00 binicilik			3	3
			100,0	1,4
			2,9	
			1,4	
6,00 bisiklet			5	5
			100,0	2,4
			4,9	
			2,4	
7,00 bilardo		6	6	12
		50,0	50,0	5,8
		5,7	5,8	
		2,9	2,9	
8,00 boks		1		1
		100,0		,5
		1,0		
		,5		
	Kolumn	105	103	208
(Devamı.....)	Top	50,5	49,5	100,0

VAR13 Sayfa 2 - 3

VAR8III	Hesap Sat Yzd Kol Yzd Top Yzd	erkek 1,00	bayan 2,00	Sat Top
9,00 buzpateni			2	2
			100,0	1,0
			1,9	
			1,0	
11,00 cimnastik		1	3	4
		25,0	75,0	1,9
		1,0	2,9	
		,5	1,4	
12,00 daðcýlýk		2	1	3
		66,7	33,3	1,4
		1,9	1,0	
		1,0	,5	
14,00 futbol		10	5	15
		66,7	33,3	7,2
		9,5	4,9	
		4,8	2,4	

15,00	4	2	6
güreş	66,7	33,3	2,9
	3,8	1,9	
	1,9	1,0	
16,00	1	1	2
halter	50,0	50,0	1,0
	1,0	1,0	
	,5	,5	
17,00	10	8	18
hentbol	55,6	44,4	8,7
	9,5	7,8	
	4,8	3,8	
20,00	1	2	3
masa tenisi	33,3	66,7	1,4
	1,0	1,9	
	,5	1,0	
Kolumn	105	103	208
(Devamı.....) Top	50,5	49,5	100,0

Hesap Sat Yzd Kol Yzd Top Yzd	erkek 1,00	bayan 2,00	Sat Top
VAR8III			
23,00		2	2
okçuluk		100,0	1,0
		1,9	
		1,0	
24,00	1		1
u.doğu sp.	100,0		,5
	1,0		
	,5		
25,00	33	23	56
voleybol	58,9	41,1	26,9
	31,4	22,3	
	15,9	11,1	
27,00		4	4
yüzme		100,0	1,9
		3,9	
		1,9	
28,00	1	1	2
vücut gelş.	50,0	50,0	1,0
	1,0	1,0	
	,5	,5	
29,00	4		4
diğer	100,0		1,9
	3,8		
	1,9		
Kolumn	105	103	208
Top	50,5	49,5	100,0

Ki-Kare	Değer	SD	Önem
Pearson	36,04658	21	,02160
Likelihood Ratio	46,98643	21	,00094
Mantel-Haenszel test for linear association	2,80118	1	,09419

Minimum Expected Frequency - ,495
Cells with Expected Frequency < 5 - 32 - 44 (72,7%)

Geçersiz Cevap Sayısı: 75

Yapılan Ki-kare ilgi analizinde iki değişken arasındaki ilgi anlamlı bulunmuştur (P<0,05).

Tablo 2.84. Örnek Bireylerin Bölge İnsanlarının Sporda Başarılı Olmasını Sağladıklarını Düşündükleri Etkenlerle Örnek Bireylerin Cinsiyetleri Arasındaki İlgi

	VAR13		Sayfa 1 - 1
Hesap Sat Yzd Kol Yzd Top Yzd	erkek 1,00	bayan 2,00	Sat Top
VAR9II			
1,00	9	8	17
gel.	52,9	47,1	9,2
	9,8	8,6	
	4,9	4,3	
2,00	25	11	36
yör.ins.vüc.yap.	69,4	30,6	19,5
	27,2	11,8	
	13,5	5,9	
3,00	8	8	16
kal.ve say.açý.y	50,0	50,0	8,6
	8,7	8,6	
	4,3	4,3	
4,00	18	13	31
böl.ida.baþ.spo.	58,1	41,9	16,8
	19,6	14,0	
	9,7	7,0	
5,00	15	31	46
böl.baþ.ant.olm.	32,6	67,4	24,9
	16,3	33,3	
	8,1	16,8	
6,00	13	21	34
böl.baþ.bed.eðt.	38,2	61,8	18,4
	14,1	22,6	
	7,0	11,4	
7,00	4	1	5
diðer	80,0	20,0	2,7
	4,3	1,1	
	2,2	,5	
Kolumn Top	92 49,7	93 50,3	185 100,0

Ki-Kare	Değer	SD	Önem
Pearson	15,55234	6	,01637
Likelihood Ratio	15,96497	6	,01394
Mantel-Haenszel test for linear association	5,38712	1	,02029

Minimum Expected Frequency - 2,486
Cells with Expected Frequency < 5 - 2 - 14 (14,3%)

Geçersiz Cevap Sayısı: 98

Yapılan Ki-kare ilgi analizinde iki değişken arasındaki ilgi anlamlı bulunmuştur (P<0,05).

Tablo 2.85. Örnek Bireylerin Eğitim Durumları İle Örnek Bireylerin Cinsiyetleri Arasındaki İlgi

	VAR13		Sayfa 1 - 1
Hesap Sat Yzd Kol Yzd Top Yzd / VAR14	erkek 1,00	bayan 2,00	Sat Top
1,00 ok-yaz.değil	2	1	3
	66,7	33,3	1,1
	1,4	,8	
	,8	,4	
2,00 ilkokul	24	4	28
	85,7	14,3	10,6
	16,8	3,3	
	9,1	1,5	
3,00 ortaokul	16	34	50
	32,0	68,0	18,9
	11,2	27,9	
	6,0	12,8	
4,00 lise	37	60	97
	38,1	61,9	36,6
	25,9	49,2	
	14,0	22,6	
5,00 önlisans	18	9	27
	66,7	33,3	10,2
	12,6	7,4	
	6,8	3,4	
6,00 lisans	30	8	38
	78,9	21,1	14,3
	21,0	6,6	
	11,3	3,0	
7,00 y.lisans	15	6	21
	71,4	28,6	7,9
	10,5	4,9	
	5,7	2,3	
8,00 doktora	1		1
	100,0		,4
	,7		
	,4		
Kolumn Top	143 54,0	122 46,0	265 100,0

Ki-Kare	Değer	SD	Önem
Pearson	45,76992	7	,00000
Likelihood Ratio	48,65218	7	,00000
Mantel-Haenszel test for linear association	5,32996	1	,02096

Minimum Expected Frequency - ,460
Cells with Expected Frequency < 5 - 4 - 16 (25,0%)

Geçersiz Cevap Sayısı: 18

Yapılan Ki-kare ilgi analizinde iki değişken arasındaki ilgi anlamlı bulunmuştur (P<0,05).

Tablo 2.86. Örnek Bireyleri Çocuklarını 1.Derecede Yönlendirmek İstedikleri Spor Branşları İle Örnek Bireylerin Cinsiyetleri Arasındaki İlgi

VAR13 Sayfa 1 - 2

VAR17I	Hesap Sat Yzd Kol Yzd Top Yzd	erkek 1,00	bayan 2,00	Sat Top
1,00 atýcýlýk		10	1	11
		90,9	9,1	10,8
		16,7	2,4	
		9,8	1,0	
2,00 Atletizm		3		3
		100,0		2,9
		5,0		
		2,9		
4,00 Basketbol		3	6	9
		33,3	66,7	8,8
		5,0	14,3	
		2,9	5,9	
5,00 Binicilik			1	1
			100,0	1,0
			2,4	
			1,0	
6,00 Bisiklet		1		1
		100,0		1,0
		1,7		
		1,0		
9,00 Buz Pateni			1	1
			100,0	1,0
			2,4	
			1,0	
11,00 Cimnastik		2	4	6
		33,3	66,7	5,9
		3,3	9,5	
		2,0	3,9	
14,00 Futbol		28	8	36
		77,8	22,2	35,3
		46,7	19,0	
		27,5	7,8	
	Kolumn Top	60 58,8	42 41,2	102 100,0

(Devamı.....)

VAR13 Sayfa 2 - 2

VAR17I	Hesap Sat Yzd Kol Yzd Top Yzd	erkek 1,00	bayan 2,00	Sat Top
15,00 Güreþ		1		1
		100,0		1,0
		1,7		
		1,0		
17,00 Hentbol		1	4	5
		20,0	80,0	4,9
		1,7	9,5	
		1,0	3,9	
20,00 Masa Tenisi			2	2
			100,0	2,0
			4,8	
			2,0	
24,00 Uzak Doðu Sporla		1		1
		100,0		1,0
		1,7		
		1,0		

Voleybol	25,00	1	9	10
		10,0	90,0	9,8
		1,7	21,4	
		1,0	8,8	
Yüzme	27,00	1	4	5
		20,0	80,0	4,9
		1,7	9,5	
		1,0	3,9	
diğer	29,00	2	1	3
		66,7	33,3	2,9
		3,3	2,4	
		2,0	1,0	
tümü	30,00	6	1	7
		85,7	14,3	6,9
		10,0	2,4	
		5,9	1,0	
	Kolumn Top	60 58,8	42 41,2	102 100,0

Ki-Kare	Değer	SD	Önem
Pearson	42,18337	15	,00021
Likelihood Ratio	48,20217	15	,00002
Mantel-Haenszel test for linear association	3,37617	1	,06615

Minimum Expected Frequency - ,412
Cells with Expected Frequency < 5 - 27 - 32 (84,4%)

Geçersiz Cevap Sayısı: 181

Yapılan Ki-kare ilgi analizinde iki değişken arasındaki ilgi anlamlı bulunmuştur (P<0,05).

Tablo 2.87. Örnek Bireylerin Çocuklarını 2. Derecede Yönlendirmek İstedikleri Spor Branşları İle Örnek Bireylerin Cinsiyetleri Arasındaki İlgi

VAR17II	Hesap Sat Yzd Kol Yzd Top Yzd	VAR13 erkek 1,00	bayan 2,00	Sat Top
1,00		1		1
		100,0		1,4
		2,6		
		1,4		
2,00			4	4
			100,0	5,7
			12,5	
			5,7	
3,00		1		1
		100,0		1,4
		2,6		
		1,4		
4,00		14	3	17
		82,4	17,6	24,3
		36,8	9,4	
		20,0	4,3	
6,00		2	1	3
		66,7	33,3	4,3
		5,3	3,1	
		2,9	1,4	
9,00			1	1

		100,0	1,4
		3,1	
		1,4	
11,00	1	1	2
	50,0	50,0	2,9
	2,6	3,1	
	1,4	1,4	
14,00	6	6	12
	50,0	50,0	17,1
	15,8	18,8	
	8,6	8,6	
Kolumn	38	32	70
(Devamı.....) Top	54,3	45,7	100,0

VAR13 Sayfa 1 - 1

Hesap Sat Yzd / Kol Yzd / Top Yzd	erkek 1,00	bayan 2,00	Sat Top
VAR18			
1,00	2	9	11
Ýþþiz	18,2	81,8	4,2
	1,4	7,4	
	,8	3,4	
2,00	9	1	10
çiftçi	90,0	10,0	3,8
	6,3	,8	
	3,4	,4	
3,00	8	10	18
esnaf	44,4	55,6	6,8
	5,6	8,2	
	3,0	3,8	
4,00	61	30	91
dev.grv.	67,0	33,0	34,3
	42,7	24,6	
	23,0	11,3	
5,00	15	11	26
serb.mes.	57,7	42,3	9,8
	10,5	9,0	
	5,7	4,2	
6,00	1	3	4
tüccar	25,0	75,0	1,5
	,7	2,5	
	,4	1,1	
8,00	7	8	15
emekli	46,7	53,3	5,7
	4,9	6,6	
	2,6	3,0	
9,00	40	50	90
öðrenci	44,4	55,6	34,0
	28,0	41,0	
	15,1	18,9	
Kolumn	143	122	265
Top	54,0	46,0	100,0

Ki-Kare	Değer	SD	Önem
Pearson	22,91009	7	,00177
Likelihood Ratio	24,35551	7	,00099
Mantel-Haenszel test for linear association	3,87880	1	,04890

Minimum Expected Frequency - 1,842
Cells with Expected Frequency < 5 - 3 - 16 (18,8%)

Geçersiz Cevap Sayısı: 18

Yapılan Ki-kare ilgi analizinde iki değişken arasındaki ilgi anlamlı bulunmuştur (P<0,05).

Tablo 2.88. Örnek Bireylerin Spora İlgi Duymaları İle Örnek Bireylerin Cinsiyetleri Arasındaki İlgi

VAR13 Sayfa 1 - 1

Hesap Sat Yzd Kol Yzd Top Yzd	VAR13 erkek 1,00	VAR13 bayan 2,00	Sat Top
VAR00001 1,00	141	105	246
Evet	57,3	42,7	86,9
	94,6	78,4	
	49,8	37,1	
2,00	8	29	37
Hayýr	21,6	78,4	13,1
	5,4	21,6	
	2,8	10,2	
Kolumn Top	149 52,7	134 47,3	283 100,0

Ki-Kare	Değer	SD	Önem
Pearson	16,43834	1	,00005
Continuity Correction	15,03768	1	,00011
Likelihood Ratio	17,15102	1	,00003
Mantel-Haenszel test for linear association	16,38025	1	,00005

Minimum Expected Frequency - 17,519

Geçersiz Cevap Sayısı: 0

Yapılan Ki-kare ilgi analizinde iki değişken arasındaki ilgi anlamlı bulunmuştur (P<0,05).

Tablo 2.89. Örnek Bireylerin İlgi Duydukları Spor Branşını 1. Derecede Tercih Etmeleri İle Örnek Bireylerin Cinsiyetleri Arasındaki İlgi

VAR13 Sayfa 1 - 3

Hesap Sat Yzd Kol Yzd Top Yzd	VAR13 erkek 1,00	VAR13 bayan 2,00	Sat Top
BRTSV1 1,00	15	8	23
atýcýlýk	65,2	34,8	9,3
	10,6	7,6	
	6,1	3,3	
2,00	6	4	10
atletizm	60,0	40,0	4,1
	4,3	3,8	
	2,4	1,6	
3,00		5	5
badminton		100,0	2,0
		4,8	
		2,0	

	4,00	12	12	24
basketbol		50,0	50,0	9,8
		8,5	11,4	
		4,9	4,9	
	5,00		2	2
binicilik			100,0	,8
			1,9	
			,8	
	6,00	3		3
bisiklet		100,0		1,2
		2,1		
		1,2		
	7,00		1	1
bilardo			100,0	,4
			1,0	
			,4	
	9,00	2	7	9
buz pateni		22,2	77,8	3,7
		1,4	6,7	
		,8	2,8	
	Kolumn	141	105	246
(Devamı.....)	Top	57,3	42,7	100,0

VAR13 Sayfa 2 - 3

BRTSV1	Hesap Sat Yzd Kol Yzd Top Yzd	erkek 1,00	bayan 2,00	Sat Top
	11,00		5	5
cimnastik			100,0	2,0
			4,8	
			2,0	
	12,00		1	1
dağcýlýk			100,0	,4
			1,0	
			,4	
	14,00	85	9	94
futbol		90,4	9,6	38,2
		60,3	8,6	
		34,6	3,7	
	15,00	1		1
güreþ		100,0		,4
		,7		
		,4		
	17,00	3	4	7
hentbol		42,9	57,1	2,8
		2,1	3,8	
		1,2	1,6	
	18,00		1	1
kayak			100,0	,4
			1,0	
			,4	
	20,00		5	5
masa tenisi			100,0	2,0
			4,8	
			2,0	
	23,00		1	1
okçuluk			100,0	,4
			1,0	
			,4	
	Kolumn	141	105	246
(Devamı.....)	Top	57,3	42,7	100,0

	VAR13	Sayfa 3 - 3	
Hesap Sat Yzd Kol Yzd Top Yzd	erkek 1,00	bayan 2,00	Sat Top
BRTSV1			
24,00	1		1
uzakdoğu sporlar	100,0		,4
	,7		
	,4	-	
25,00	9	24	33
voleybol	27,3	72,7	13,4
	6,4	22,9	
	3,7	9,8	
26,00	1	1	2
yelken	50,0	50,0	,8
	,7	1,0	
	,4	,4	
27,00		8	8
yüzme		100,0	3,3
		7,6	
		3,3	
28,00	1		1
vücut gel.	100,0		,4
	,7		
	,4		
29,00	2	7	9
diğer	22,2	77,8	3,7
	1,4	6,7	
	,8	2,8	
Kolumn Top	141 57,3	105 42,7	246 100,0

Ki-Kare	Değer	SD	Önem
Pearson	108,55024	21	,00000
Likelihood Ratio	129,87543	21	,00000
Mantel-Haenszel test for linear association	7,89684	1	,00495

Minimum Expected Frequency - ,427
Cells with Expected Frequency < 5 - 33 - 44 (75,0%)

Geçersiz Cevap Sayısı: 37

Yapılan Ki-kare ilgi analizinde iki değişken arasındaki ilgi anlamlı bulunmuştur (P<0,05).

Tablo 2.90. Örnek Bireylerin İlgi Duydukları Sporu 2. Derecede Tercih Seviyeleri İle Örnek Bireylerin Cinsiyetleri Arasındaki İlgi

	VAR13	Sayfa 1 - 3	
Hesap Sat Yzd Kol Yzd Top Yzd	erkek 1,00	bayan 2,00	Sat Top
BRTSV2			
1,00	9		9
atýcýlýk	100,0		4,0
	7,3		
	4,0		
2,00	12	9	21
atletizm	57,1	42,9	9,4
	9,7	9,1	
	5,4	4,0	

	3,00	3	3	6
badminton		50,0	50,0	2,7
		2,4	3,0	
		1,3	1,3	
	4,00	33	24	57
basketbol		57,9	42,1	25,6
		26,6	24,2	
		14,8	10,8	
	5,00	1		1
binicilik		100,0		,4
		,8		
		,4		
	6,00	2	5	7
bisiklet		28,6	71,4	3,1
		1,6	5,1	
		,9	2,2	
	7,00	8	4	12
bilardo		66,7	33,3	5,4
		6,5	4,0	
		3,6	1,8	
	8,00	2		2
boks		100,0		,9
		1,6		
		,9		
	Kolumn	124	99	223
(Devamı.....)	Top	55,6	44,4	100,0

VAR13 Sayfa 2 - 3

Hesap Sat Yzd Kol Yzd Top Yzd	erkek 1,00	bayan 2,00	Sat Top
BRTSV2			
9,00		2	2
Buz pateni		100,0	,9
		2,0	
		,9	
11,00	1	8	9
cimnastik	11,1	88,9	4,0
	,8	8,1	
	,4	3,6	
12,00		2	2
daðcýlýk		100,0	,9
		2,0	
		,9	
14,00	26	8	34
futbol	76,5	23,5	15,2
	21,0	8,1	
	11,7	3,6	
15,00	2		2
güreþ	100,0		,9
	1,6		
	,9		
17,00	4	3	7
hentbol	57,1	42,9	3,1
	3,2	3,0	
	1,8	1,3	
18,00		1	1
kayak		100,0	,4
		1,0	
		,4	
20,00	2	2	4
masa tenisi	50,0	50,0	1,8
	1,6	2,0	
	,9	,9	
Kolumn	124	99	223

(Devamı.....) Top 55,6 44,4 100,0

VAR13 Sayfa 3 - 3

BRTSV2	Hesap Sat Yzd Kol Yzd Top Yzd	erkek 1,00	bayan 2,00	Sat Top
23,00			1	1
okçuluk			100,0	,4
			1,0	
			,4	
24,00		1		1
u.doğu sp.		100,0		,4
		,8		
		,4		
25,00		14	13	27
voleybol		51,9	48,1	12,1
		11,3	13,1	
		6,3	5,8	
26,00			1	1
yelken			100,0	,4
			1,0	
			,4	
27,00		1	11	12
yüzme		8,3	91,7	5,4
		,8	11,1	
		,4	4,9	
28,00		3	1	4
vücut gelþ		75,0	25,0	1,8
		2,4	1,0	
		1,3	,4	
29,00			1	1
diğer			100,0	,4
			1,0	
			,4	
	Kolumn Top	124 55,6	99 44,4	223 100,0

Ki-Kare	Değer	SD	Önem
Pearson	49,77869	22	,00063
Likelihood Ratio	60,83032	22	,00002
Mantel-Haenszel test for linear association	4,56053	1	,03272

Minimum Expected Frequency - ,444
Cells with Expected Frequency < 5 - 32 - 46 (69,6%)

Geçersiz Cevap Sayısı: 60

Yapılan Ki-kare ilgi analizinde iki değişken arasındaki ilgi anlamlı bulunmuştur (P<0,05).

Tablo 2.91. Örnek Bireylerin 1. Derecede ÖNEM. Verilmesini İstedikleri Spor Branşları İle Örnek Bireylerin Cinsiyetleri Arasındaki İlgi

VAR13 Sayfa 1 - 3

VAR5I	Hesap Sat Yzd / Kol Yzd / Top Yzd	erkek 1,00	bayan 2,00	Sat Top
1,00 atýcýlýk		21	6	27
		77,8	22,2	10,4
		14,7	5,1	
		8,1	2,3	
2,00 atletizm		10	4	14
		71,4	28,6	5,4
		7,0	3,4	
		3,8	1,5	
3,00 badminton		3	3	6
		50,0	50,0	2,3
		2,1	2,6	
		1,2	1,2	
4,00 basketbol		13	9	22
		59,1	40,9	8,5
		9,1	7,7	
		5,0	3,5	
5,00 binicilik		3	6	9
		33,3	66,7	3,5
		2,1	5,1	
		1,2	2,3	
6,00 bisiklet		3	1	4
		75,0	25,0	1,5
		2,1	,9	
		1,2	,4	
7,00 bilardo		4		4
		100,0		1,5
		2,8		
		1,5		
9,00 buz pateni		3	15	18
		16,7	83,3	6,9
		2,1	12,8	
		1,2	5,8	
	Kolumn Top	143 55,0	117 45,0	260 100,0

(Devamı.....)

VAR13 Sayfa 2 - 3

VAR5I	Hesap Sat Yzd / Kol Yzd / Top Yzd	erkek 1,00	bayan 2,00	Sat Top
10,00 cirit		2		2
		100,0		,8
		1,4		
		,8		
11,00 cimnastik		2	5	7
		28,6	71,4	2,7
		1,4	4,3	
		,8	1,9	
12,00 daðcýlýk			2	2
			100,0	,8
			1,7	
			,8	
14,00 futbol		54	10	64
		84,4	15,6	24,6
		37,8	8,5	
		20,8	3,8	

	15,00	1		1
güreş		100,0		,4
		,7		
		,4		
	17,00	4	7	11
hentbol		36,4	63,6	4,2
		2,8	6,0	
		1,5	2,7	
	20,00		7	7
masa tenisi			100,0	2,7
			6,0	
			2,7	
	23,00		1	1
okçuluk			100,0	,4
			,9	
			,4	
	Kolumn	143	117	260
(Devamı.....)	Top	55,0	45,0	100,0

VAR13 Sayfa 3 - 3

VAR5I	Hesap Sat Yzd Kol Yzd Top Yzd	erkek 1,00	bayan 2,00	Sat Top
	24,00	1		1
u.doğu sp.		100,0		,4
		,7		
		,4		
	25,00	8	20	28
voleybol		28,6	71,4	10,8
		5,6	17,1	
		3,1	7,7	
	26,00	2	2	4
yelken		50,0	50,0	1,5
		1,4	1,7	
		,8	,8	
	27,00	6	15	21
yüzme		28,6	71,4	8,1
		4,2	12,8	
		2,3	5,8	
	28,00	1	1	2
vücut gelş.		50,0	50,0	,8
		,7	,9	
		,4	,4	
	29,00	2	2	4
diğer		50,0	50,0	1,5
		1,4	1,7	
		,8	,8	
	30,00		1	1
tümü			100,0	,4
			,9	
			,4	
	Kolumn	143	117	260
	Top	55,0	45,0	100,0

Ki-Kare	Değer	SD	Önem
Pearson	80,18781	22	,00000
Likelihood Ratio	91,45066	22	,00000
Mantel-Haenszel test for linear association	14,70984	1	,00013

Minimum Expected Frequency - ,450
Cells with Expected Frequency < 5 - 31 - 46 (67,44)

Geçersiz Cevap Sayısı: 23

Yapılan Ki-kare ilgi analizinde iki değişken arasındaki ilgi anlamlı bulunmuştur (P<0,05).

Tablo 2.92. Örnek Bireylerin 2. Derecede ÖNEM. Verilmesini İstedikleri Spor Branşları İle Cinsiyetleri Arasındaki İlgi

VAR13 Sayfa 1 - 4

VAR5II	Hesap Sat Yzd Kol Yzd Top Yzd	erkek 1,00	bayan 2,00	Sat Top
1,00		9	1	10
atýcýlýk		90,0	10,0	4,1
		7,0	,9	
		3,7	,4	
2,00		6	5	11
atletizm		54,5	45,5	4,6
		4,7	4,5	
		2,5	2,1	
3,00		2	2	4
badminton		50,0	50,0	1,7
		1,6	1,8	
		,8	,8	
4,00		23	18	41
basketbol		56,1	43,9	17,0
		17,8	16,1	
		9,5	7,5	
5,00		5	1	6
binicilik		83,3	16,7	2,5
		3,9	,9	
		2,1	,4	
6,00		3	4	7
bisiklet		42,9	57,1	2,9
		2,3	3,6	
		1,2	1,7	
7,00		7	4	11
bilardo		63,6	36,4	4,6
		5,4	3,6	
		2,9	1,7	
8,00		2		2
boks		100,0		,8
		1,6		
		,8		
Kolumn		129	112	241
(Devamı.....)	Top	53,5	46,5	100,0

VAR13 Sayfa 2 - 4

VAR5II	Hesap Sat Yzd Kol Yzd Top Yzd	erkek 1,00	bayan 2,00	Sat Top
9,00		1	8	9
buz pateni		11,1	88,9	3,7
		,8	7,1	
		,4	3,3	
10,00		1		1
cirit		100,0		,4

	,8		
	,4		
11,00	2	6	8
cimnastik	25,0	75,0	3,3
	1,6	5,4	
	,8	2,5	
12,00		3	3
daðcýlýk		100,0	1,2
		2,7	
		1,2	
13,00	1		1
eskirim	100,0		,4
	,8		
	,4		
14,00	27	7	34
futbol	79,4	20,6	14,1
	20,9	6,3	
	11,2	2,9	
15,00	3		3
güreþ	100,0		1,2
	2,3		
	1,2		
17,00	7	2	9
hentbol	77,8	22,2	3,7
	5,4	1,8	
	2,9	,8	
Kolumn	129	112	241
(Devamı.....) Top	53,5	46,5	100,0

VAR13 Sayfa 3 - 4

Hesap Sat Yzd Kol Yzd Top Yzd	erkek	bayan	Sat Top
VAR5II	1,00	2,00	
18,00		2	2
kayak		100,0	,8
		1,8	
		,8	
20,00	5	9	14
masa tenisi	35,7	64,3	5,8
	3,9	8,0	
	2,1	3,7	
22,00	2	2	4
sukayaðý	50,0	50,0	1,7
	1,6	1,8	
	,8	,8	
23,00		1	1
okçuluk		100,0	,4
		,9	
		,4	
24,00	1		1
u.doðu sp.	100,0		,4
	,8		
	,4		
25,00	11	16	27
voleybol	40,7	59,3	11,2
	8,5	14,3	
	4,6	6,6	
26,00		5	5
yelken		100,0	2,1
		4,5	
		2,1	
27,00	7	9	16

yüzme	43,8	56,3	6,6
	5,4	8,0	
	2,9	3,7	
Kolumn Top	129 53,5	112 46,5	241 100,0

(Devamı.....)

VAR13 Sayfa 4 - 4

Hesap Sat Yzd Kol Yzd Top Yzd	erkek 1,00	bayan 2,00	Sat Top
VAR5II			
28,00 vücut gelp.	4	3	7
	57,1	42,9	2,9
	3,1	2,7	
	1,7	1,2	
29,00 diğer		4	4
		100,0	1,7
		3,6	
		1,7	
Kolumn Top	129 53,5	112 46,5	241 100,0

Ki-Kare	Değer	SD	Önem
Pearson	57,26270	25	,00025
Likelihood Ratio	68,90748	25	,00001
Mantel-Haenszel test for linear association	7,02806	1	,00802

Minimum Expected Frequency - ,465
Cells with Expected Frequency < 5 - 37 - 52 (71,2%)

Geçersiz Cevap Sayısı: 42

Yapılan Ki-kare ilgi analizinde iki değişken arasındaki ilgi anlamlı bulunmuştur (P<0,05).

Tablo 2.93. Örnek Bireylerin 3. Derecede ÖNEM. Verilmesini İstedikleri Spor Branşları İle Örnek Bireylerin Cinsiyetleri Arasındaki İlgi

VAR13 Sayfa 1 - 3

Hesap Sat Yzd Kol Yzd Top Yzd	erkek 1,00	bayan 2,00	Sat Top
VAR5III			
1,00 atıcılık	4		4
	100,0		1,9
	3,6		
	1,9		
2,00 atletizm	6	6	12
	50,0	50,0	5,6
	5,4	5,8	
	2,8	2,8	
3,00 badminton	4	2	6
	66,7	33,3	2,8
	3,6	1,9	
	1,9	,9	
4,00 basketbol	25	15	40
	62,5	37,5	18,6
	22,5	14,4	

	11,6	7,0	
5,00	3	6	9
binicilik	33,3	66,7	4,2
	2,7	5,8	
	1,4	2,8	
6,00		2	2
bisiklet		100,0	,9
		1,9	
		,9	
7,00	4	4	8
bilardo	50,0	50,0	3,7
	3,6	3,8	
	1,9	1,9	
8,00	3		3
boks	100,0		1,4
	2,7		
	1,4		
Kolumn	111	104	215
(Devamı.....) Top	51,6	48,4	100,0

VAR13 Sayfa 2 - 3

Hesap / Sat Yzd / Kol Yzd / Top Yzd	erkek 1,00	bayan 2,00	Sat Top
VAR5III			
9,00	3	3	6
buz pateni	50,0	50,0	2,8
	2,7	2,9	
	1,4	1,4	
10,00		1	1
cirit		100,0	,5
		1,0	
		,5	
11,00	5	7	12
cimnastik	41,7	58,3	5,6
	4,5	6,7	
	2,3	3,3	
12,00	6	3	9
daöcýlýk	66,7	33,3	4,2
	5,4	2,9	
	2,8	1,4	
13,00		1	1
eskirim		100,0	,5
		1,0	
		,5	
14,00	5	5	10
futbol	50,0	50,0	4,7
	4,5	4,8	
	2,3	2,3	
17,00	7	2	9
hentbol	77,8	22,2	4,2
	6,3	1,9	
	3,3	,9	
20,00	3	12	15
masa tenisi	20,0	80,0	7,0
	2,7	11,5	
	1,4	5,6	
Kolumn	111	104	215
(Devamı.....) Top	51,6	48,4	100,0

VAR5III	Hesap Sat Yzd Kol Yzd Top Yzd	erkek 1,00	bayan 2,00	Sat Top
22,00 su kayaðý			4 100,0 3,8 1,9	4 1,9
23,00 okçuluk		3 75,0 2,7 1,4	1 25,0 1,0 ,5	4 1,9
24,00 u.doðu sp.		2 100,0 1,8 ,9		2 ,9
25,00 voleybol		15 53,6 13,5 7,0	13 46,4 12,5 6,0	28 13,0
26,00 yelken			2 100,0 1,9 ,9	2 ,9
27,00 yüzme		6 33,3 5,4 2,8	12 66,7 11,5 5,6	18 8,4
28,00 vücut gelþ.		3 75,0 2,7 1,4	1 25,0 1,0 ,5	4 1,9
29,00 diðer		4 66,7 3,6 1,9	2 33,3 1,9 ,9	6 2,8
	Kolumn Top	111 51,6	104 48,4	215 100,0

Ki-Kare	Değer	SD	Önem
Pearson	37,29893	23	,03024
Likelihood Ratio	45,37028	23	,00358
Mantel-Haenszel test for linear association	2,06784	1	,15043

Minimum Expected Frequency - ,484
Cells with Expected Frequency < 5 - 35 - 48 (72,9%)

Geçersiz Cevap Sayısı: 68

Yapılan Ki-kare ilgi analizinde iki değişken arasındaki ilgi anlamlı bulunmuştur (P<0,05).

Tablo 2.94. Sporun Gereği Gibi Yapılamama Nedenleri İle Örnek Bireylerin Cinsiyetleri Arasındaki İlgi

VAR13 Sayfa 1 - 2

VAR6I	Hesap Sat Yzd Kol Yzd Top Yzd	erkek 1,00	bayan 2,00	Sat Top
1,00		85	26	111
mad.imk.		76,6	23,4	42,7
		59,4	22,2	
		32,7	10,0	
2,00		13	52	65
böl.ist.bra.ait		20,0	80,0	25,0
		9,1	44,4	
		5,0	20,0	
3,00		6	3	9
ail.seb.dol.spo.		66,7	33,3	3,5
		4,2	2,6	
		2,3	1,2	
4,00		2	13	15
Çal.saa.uyu.		13,3	86,7	5,8
		1,4	11,1	
		,8	5,0	
5,00		3	1	4
spo.yön.ilg.		75,0	25,0	1,5
		2,1	,9	
		1,2	,4	
6,00		27	14	41
KKTC'nin ulu.yar		65,9	34,1	15,8
		18,9	12,0	
		10,4	5,4	
7,00		5	2	7
yer.yön.spo.pro.		71,4	28,6	2,7
		3,5	1,7	
		1,9	,8	
8,00		1	3	4
med.spo.bra.yet.		25,0	75,0	1,5
		,7	2,6	
		,4	1,2	
Kolumn Top		143 55,0	117 45,0	260 100,0

(Devamı.....)

VAR13 Sayfa 2 - 2

VAR6I	Hesap Sat Yzd Kol Yzd Top Yzd	erkek 1,00	bayan 2,00	Sat Top
9,00		1	3	4
Diğer		25,0	75,0	1,5
		,7	2,6	
		,4	1,2	
Kolumn Top		143 55,0	117 45,0	260 100,0

Ki-Kare	Değer	SD	Önem
Pearson	70,33807	8	,00000
Likelihood Ratio	74,18248	8	,00000
Mantel-Haenszel test for linear association	2,02586	1	,15464

Minimum Expected Frequency - 1,800
Cells with Expected Frequency < 5 - 10 - 18 (55,6%)

Geçersiz Cevap Sayısı: 23
Yapılan Ki-kare ilgi analizinde iki değişken arasındaki ilgi anlamlı bulunmuştur (P<0,05).

Tablo 2.95. Örnek Bireylerin İlgi Duydukları Spor Branşlarını Tercih Seviyeleri İle Örnek Biryelerin Eğitim Durumları Arasındaki İlgi

BRTSV1	Hesap Sat Yzd Kol Yzd Top Yzd	ok-yaz.d eğil 1,00	ilkokul 2,00	ortaokul 3,00	lise 4,00	önlisans 5,00	Sat Top
1,00 atýcýlýk		1 4,3 33,3 ,4	6 26,1 22,2 2,4	7 30,4 17,1 2,8	7 30,4 7,7 2,8		23 9,3
2,00 atletizm			1 10,0 3,7 ,4	2 20,0 4,9 ,8	3 30,0 3,3 1,2	2 20,0 7,4 ,8	10 4,1
3,00 badminton			1 20,0 3,7 ,4		3 60,0 3,3 1,2	1 20,0 3,7 ,4	5 2,0
4,00 basketbol				3 12,5 7,3 1,2	9 37,5 9,9 3,7	2 8,3 7,4 ,8	24 9,8
5,00 binicilik					2 100,0 2,2 ,8		2 ,8
6,00 bisiklet			1 33,3 3,7 ,4				3 1,2
7,00 bilardo						1 100,0 3,7 ,4	1 ,4
9,00 buz pateni		1 11,1 33,3 ,4		1 11,1 2,4 ,4	6 66,7 6,6 2,4		9 3,7
(Devamı...)	Kolon. Top	3 1,2	27 11,0	41 16,7	91 37,0	27 11,0	246 100,0

BRTSV1	Hesap Sat Yzd Kol Yzd Top Yzd	lisans 6,00	y.lisans 7,00	doktora 8,00	Sat Top
1,00 atýcýlýk		1 4,3 2,8 ,4	1 4,3 5,0 ,4		23 9,3
2,00 atletizm		1 10,0 2,8 ,4	1 10,0 5,0 ,4		10 4,1
3,00 badminton					5 2,0

basketbol	4,00	7 29,2 19,4 2,8	3 12,5 15,0 1,2		24 9,8
binicilik	5,00				2 ,8
bisiklet	6,00	1 33,3 2,8 ,4	1 33,3 5,0 ,4		3 1,2
bilardo	7,00				1 ,4
buz pateni	9,00	1 11,1 2,8 ,4			9 3,7
(Devamı...)	Kolon. Top	36 14,6	20 8,1	1 ,4	246 100,0

VAR14 Sayfa 3 - 6

BRTSV1	Hesap Sat Yzd Kol Yzd Top Yzd	ok-yaz.d eğil 1,00	ilkokul 2,00	ortaokul 3,00	lise 4,00	önlisans 5,00	Sat Top
cimnastik	11,00			1 20,0 2,4 ,4	4 80,0 4,4 1,6		5 2,0
dağcylyk	12,00						1 ,4
futbol	14,00	1 1,1 33,3 ,4	14 14,9 51,9 5,7	10 10,6 24,4 4,1	27 28,7 29,7 11,0	18 19,1 66,7 7,3	94 38,2
güreş	15,00				1 100,0 1,1 ,4		1 ,4
hentbol	17,00				3 42,9 3,3 1,2	1 14,3 3,7 ,4	7 2,8
kayak	18,00				1 100,0 1,1 ,4		1 ,4
masa tenisi	20,00			5 100,0 12,2 2,0			5 2,0
okçuluk	23,00				1 100,0 1,1 ,4		1 ,4

	Kolon.	3	27	41	91	27	246
(Devamı...)	Top	1,2	11,0	16,7	37,0	11,0	100,0

VAR14 Sayfa 4 - 6

BRTSV1	Hesap Sat Yzd Kol Yzd Top Yzd	lisans 6,00	y.lisans 7,00	doktora 8,00	Sat Top
cimnastik	11,00				5 2,0
dağcýlýk	12,00	1 100,0 2,8 ,4			1 ,4
futbol	14,00	15 16,0 41,7 6,1	9 9,6 45,0 3,7		94 38,2
güreþ	15,00				1 ,4
hentbol	17,00	2 28,6 5,6 ,8	1 14,3 5,0 ,4		7 2,8
kayak	18,00				1 ,4
masa tenisi	20,00				5 2,0
okçuluk	23,00				1 ,4
(Devamı...)	Kolon. Top	36 14,6	20 8,1	1 ,4	246 100,0

VAR14 Sayfa 5 - 6

BRTSV1	Hesap Sat Yzd Kol Yzd Top Yzd	ok-yaz.d eðil 1,00	ilkokul 2,00	ortaokul 3,00	lise 4,00	önlisans 5,00	Sat Top
uzakdoğu sporlar	24,00						1 ,4
voleybol	25,00		3 9,1 11,1 1,2	9 27,3 22,0 3,7	13 39,4 14,3 5,3	2 6,1 7,4 ,8	33 13,4
yelken	26,00				1 50,0		2 ,8

				1,1		
				,4		
27,00			3	4		8
yüzme			37,5	50,0		3,3
			7,3	4,4		
			1,2	1,6		
28,00						1
vücut gel.						,4
29,00		1		6		9
diğer		11,1		66,7		3,7
		3,7		6,6		
		,4		2,4		
Kolon.	3	27	41	91	27	246
(Devamı...) Top	1,2	11,0	16,7	37,0	11,0	100,0

VAR14 Sayfa 6 - 6

BRTSV1 Hesap Sat Yzd / Kol Yzd / Top Yzd	lisans 6,00	y.lisans 7,00	doktora 8,00	Sat Top
24,00			1	1
uzakdoğu sporlar			100,0	,4
			100,0	
			,4	
25,00	3	3		33
voleybol	9,1	9,1		13,4
	8,3	15,0		
	1,2	1,2		
26,00		1		2
yelken		50,0		,8
		5,0		
		,4		
27,00	1			8
yüzme	12,5			3,3
	2,8			
	,4			
28,00	1			1
vücut gel.	100,0			,4
	2,8			
	,4			
29,00	2			9
diğer	22,2			3,7
	5,6			
	,8			
Kolon.	36	20	1	246
Top	14,6	8,1	,4	100,0

Ki-Kare	Deger	SD	Önem
Pearson	384,14833	147	,00000
Likelihood Ratio	146,76929	147	,48985
Mantel-Haenszel test for linear association	,36994	1	,54304

Minimum Expected Frequency - ,004
Cells with Expected Frequency < 5 - 166 - 176 (94,3%)

Geçersiz cevap sayısı: 37

Yapılan Ki-kare ilgi analizinde iki değişken arasındaki ilgi anlamlı bulunmuştur (P<0,05).

Tablo 2.96. Örnek Bireylerin Spor İlgi Duymayış Derekçeleri İle Örnek Bireylerin Eğitim seviyeleri Arasındaki İlgi

VAR14 Sayfa 1 - 1

Hesap / Sat Yzd / Kol Yzd / Top Yzd	ilkokul 2,00	ortaokul 3,00	lise 4,00	lisans 6,00	y.lisans 7,00	Sat Top
VAR00003						
1,00 Boþ vaktim yok			1 50,0 20,0 5,6	1 50,0 50,0 5,6		2 11,1
2,00 eskiden beri ilg		3 60,0 33,3 16,7	1 20,0 20,0 5,6		1 20,0 100,0 5,6	5 27,8
3,00 Boþ vakt.sp.dýþy		6 66,7 66,7 33,3	3 33,3 60,0 16,7			9 50,0
4,00 Rahatsyzlýðym se	1 50,0 100,0 5,6			1 50,0 50,0 5,6		2 11,1
Kolon. Top	1 5,6	9 50,0	5 27,8	2 11,1	1 5,6	18 100,0

Ki-Kare	Deger	SD	Önem
Pearson	21,32000	12	,04589
Likelihood Ratio	19,13124	12	,08541
Mantel-Haenszel test for linear association	1,46800	1	,22566

Minimum Expected Frequency - ,111
Cells with Expected Frequency < 5 - 20 - 20 (100,0%)

Geçersiz cevap sayısı: 265

Yapılan Ki-kare ilgi analizinde iki değişken arasındaki ilgi anlamlı bulunmuştur (P<0,05).

Tablo 2.97. Örnek Bireylerin İlgi Duydukları Spor Branşına Yakınlık Dereceleri İle Örnek Bireylerin Eğitim Seviyeleri Arasındaki İlgi

VAR14 Sayfa 1 - 2

Hesap / Sat Yzd / Kol Yzd / Top Yzd	yok-yaz.d eðil 1,00	ilkokul 2,00	ortaokul 3,00	lise 4,00	önlisans 5,00	Sat Top
VAR00004						
1,00 izleyici	2 1,6 66,7 ,8	19 15,4 67,9 7,3	26 21,1 53,1 10,0	59 48,0 62,8 22,8	5 4,1 18,5 1,9	123 47,5
2,00 amatör sp.	1 3,1 33,3 ,4	3 9,4 10,7 1,2	5 15,6 10,2 1,9	11 34,4 11,7 4,2	2 6,3 7,4 ,8	32 12,4

3,00		3	16	20	20	86
lisanslý sp		3,5	18,6	23,3	23,3	33,2
		10,7	32,7	21,3	74,1	
		1,2	6,2	7,7	7,7	
4,00				1		7
antrenör				14,3		2,7
				1,1		
				,4		
5,00		2	1	1		5
yönetici		40,0	20,0	20,0		1,9
		7,1	2,0	1,1		
		,8	,4	,4		
6,00		1	1	2		6
diğer		16,7	16,7	33,3		2,3
		3,6	2,0	2,1		
		,4	,4	,8		
Kolon.	3	28	49	94	27	259
(Devamı...) Top	1,2	10,8	18,9	36,3	10,4	100,0

VAR00004 Ýlgi duyulan branþa yakýnlýk derecesi by VAR14 Eðitim durumlarý

VAR00004	VAR14 Hesap Sat Yzd Kol Yzd Top Yzd	lisans 6,00	y.lisans 7,00	doktora 8,00	Sat Top
1,00		7	5		123
izleyici		5,7	4,1		47,5
		18,9	25,0		
		2,7	1,9		
2,00		7	2	1	32
amatör sp.		21,9	6,3	3,1	12,4
		18,9	10,0	100,0	
		2,7	,8	,4	
3,00		16	11		86
lisanslý sp		18,6	12,8		33,2
		43,2	55,0		
		6,2	4,2		
4,00		4	2		7
antrenör		57,1	28,6		2,7
		10,8	10,0		
		1,5	,8		
5,00		1			5
yönetici		20,0			1,9
		2,7			
		,4			
6,00		2			6
diğer		33,3			2,3
		5,4			
		,8			
Kolon.		37	20	1	259
Top		14,3	7,7	,4	100,0

Ki-Kare	Deger	SD	Önem
Pearson	83,15188	35	,00001
Likelihood Ratio	79,62239	35	,00003
Mantel-Haenszel test for linear association	17,60842	1	,00003

Minimum Expected Frequency - ,019
Cells with Expected Frequency < 5 - 34 - 48 (70,8%)

Geçersiz cevap sayısı: 24

Yapılan Ki-kare ilgi analizinde iki değişken arasındaki ilgi anlamlı bulunmuştur (P<0,05).

Tablo 2.98. Örnek Bireylerin Bölgelerinde Sporun Gereği Gibi Yapılamamasına Sebeb Olduğunu Düşündükleri Etkenler İle Örnek Bireylerin Eğitim Seviyeleri Arasındaki İlgi

VAR14 Sayfa 1 - 4

Hesap Sat Yzd Kol Yzd Top Yzd	ok-yaz.d eğil 1,00	ilkokul 2,00	ortaokul 3,00	lise 4,00	önlisans 5,00	Sat Top
VAR61						
1,00 mad.imk.	2 1,8 66,7 ,8	22 19,8 78,6 8,5	15 13,5 30,0 5,8	30 27,0 31,9 11,5	13 11,7 48,1 5,0	111 42,7
2,00 böl.ist.bra.ait	1 1,5 33,3 ,4	2 3,1 7,1 ,8	16 24,6 32,0 6,2	38 58,5 40,4 14,6	2 3,1 7,4 ,8	65 25,0
3,00 ail.seb.dol.spo.			1 11,1 2,0 ,4	1 11,1 1,1 ,4	7 77,8 25,9 2,7	9 3,5
4,00 Çal.saa.uyu.		1 6,7 3,6 ,4	8 53,3 16,0 3,1	4 26,7 4,3 1,5		15 5,8
5,00 spo.yön.ilg.			1 25,0 2,0 ,4	1 25,0 1,1 ,4		4 1,5
6,00 KKTC'nin ulu.yar		1 2,4 3,6 ,4	9 22,0 18,0 3,5	10 24,4 10,6 3,8	5 12,2 18,5 1,9	41 15,8
7,00 yer.yön.spo.pro.		2 28,6 7,1 ,8		4 57,1 4,3 1,5		7 2,7
8,00 med.spo.bra.yet.				3 75,0 3,2 1,2		4 1,5
Kolon.	3	28	50	94	27	260
(Devamı...) Top	1,2	10,8	19,2	36,2	10,4	100,0

VAR14 Sayfa 2 - 4

VAR61 Hesap Sat Yzd Kol Yzd Top Yzd	lisans 6,00	y.lisans 7,00	doktora 8,00	Sat Top
1,00 mad.imk.	15 13,5 40,5 5,8	13 11,7 65,0 5,0	1 ,9 100,0 ,4	111 42,7
2,00 böl.ist.bra.ait	5 7,7 13,5 1,9	1 1,5 5,0 ,4		65 25,0
3,00 ail.seb.dol.spo.				9 3,5
4,00 Çal.saa.uyu.	1 6,7 2,7 ,4	1 6,7 5,0 ,4		15 5,8
5,00 spo.yön.ilg.	2 50,0 5,4 ,8			4 1,5
6,00 KKTC'nin ulu.yar	12 29,3 32,4 4,6	4 9,8 20,0 1,5		41 15,8
7,00 yer.yön.spo.pro.	1 14,3 2,7 ,4			7 2,7
8,00 med.spo.bra.yet.		1 25,0 5,0 ,4		4 1,5
Kolon. Top (Devamı...)	37 14,2	20 7,7	1 ,4	260 100,0

VAR14 Sayfa 3 - 4

VAR61 Hesap Sat Yzd Kol Yzd Top Yzd	ok-yaz.d eğil 1,00	ilkokul 2,00	ortaokul 3,00	lise 4,00	önlisans 5,00	Sat Top
9,00 Diğer				3 75,0 3,2 1,2		4 1,5
Kolon. Top (Devamı...)	3 1,2	28 10,8	50 19,2	94 36,2	27 10,4	260 100,0

VAR61 Sporun gereği gibi yapılmamasına sebep o by VAR14 Eğitim durumları

VAR14 Sayfa 4 - 4

VAR6I	Hesap Sat Yzd / Kol Yzd / Top Yzd	lisans 6,00	y.lisans 7,00	doktora 8,00	Sat Top
9,00		1			4
Diğer		25,0			1,5
		2,7			
		,4			
	Kolon. Top	37 14,2	20 7,7	1 ,4	260 100,0

Ki-Kare	Deger	SD	Önem
Pearson	127,32633	56	,00000
Likelihood Ratio	113,37778	56	,00001
Mantel-Haenszel test for linear association	3,00801	1	,08285

Minimum Expected Frequency - ,015
Cells with Expected Frequency < 5 - 56 - 72 (77,8%)

Geçersiz cevap sayısı: 23

Yapılan Ki-kare ilgi analizinde iki değişken arasındaki ilgi anlamlı bulunmuştur (P<0,05).

Tablo 2.99. Örnek Bireylerin Bölgelerinde Öncelik Verilmesini İstedikleri Spor Tesisleri İle Örnek Bireylerin Eğitim Seviyeleri Arasındaki İlgi

VAR14 Sayfa 1 - 6

VAR7I	Hesap Sat Yzd / Kol Yzd / Top Yzd	iok-yaz.d eğil 1,00	ilkokul 2,00	ortaokul 3,00	lise 4,00	önlisans 5,00	Sat Top
1,00		1	6	3	9		22
atıcılık		4,5	27,3	13,6	40,9		8,5
		33,3	21,4	6,3	9,6		
		,4	2,3	1,2	3,5		
2,00				1	6	5	19
atletizm				5,3	31,6	26,3	7,4
				2,1	6,4	18,5	
				,4	2,3	1,9	
3,00			1		2		4
badminton			25,0		50,0		1,6
			3,6		2,1		
			,4		,8		
4,00				3	9	2	18
basketbol				16,7	50,0	11,1	7,0
				6,3	9,6	7,4	
				1,2	3,5	,8	
5,00				1	8	1	13
binicilik				7,7	61,5	7,7	5,0
				2,1	8,5	3,7	
				,4	3,1	,4	
6,00			1		1	1	5
bisiklet			20,0		20,0	20,0	1,9
			3,6		1,1	3,7	
			,4		,4	,4	
7,00				1			2
bilardo				50,0			,8

			2,1				
			,4				
9,00		1	7	13			24
buz pateni		4,2	29,2	54,2			9,3
		3,6	14,6	13,8			
		,4	2,7	5,0			
Kolon.	3	28	48	94	27		258
(Devamı...) Top	1,2	10,9	18,6	36,4	10,5		100,0

VAR14 Sayfa 2 - 6

Hesap Sat Yzd Kol Yzd Top Yzd / VAR7I	lisans 6,00	y.lisans 7,00	doktora 8,00	Sat Top
1,00	2	1		22
atýcýlýk	9,1	4,5		8,5
	5,4	5,0		
	,8	,4		
2,00	3	4		19
atletizm	15,8	21,1		7,4
	8,1	20,0		
	1,2	1,6		
3,00		1		4
badminton		25,0		1,6
		5,0		
		,4		
4,00	3	1		18
basketbol	16,7	5,6		7,0
	8,1	5,0		
	1,2	,4		
5,00	2	1		13
binicilik	15,4	7,7		5,0
	5,4	5,0		
	,8	,4		
6,00	1	1		5
bisiklet	20,0	20,0		1,9
	2,7	5,0		
	,4	,4		
7,00	1			2
bilardo	50,0			,8
	2,7			
	,4			
9,00	1	2		24
buz pateni	4,2	8,3		9,3
	2,7	10,0		
	,4	,8		
Kolon.	37	20	1	258
(Devamı...) Top	14,3	7,8	,4	100,0

VAR14 Sayfa 3 - 6

Hesap Sat Yzd Kol Yzd Top Yzd / VAR7I	ok-yaz.d eðil 1,00	ilkokul 2,00	ortaokul 3,00	lise 4,00	önlisans 5,00	Sat Top
11,00				5		8
cimnastik				62,5		3,1
				5,3		
				1,9		

futbol	14,00	1 1,9 33,3 ,4	13 24,5 46,4 5,0	6 11,3 12,5 2,3	11 20,8 11,7 4,3	8 15,1 29,6 3,1	53 20,5
güreþ	15,00				1 100,0 1,1 ,4		1 ,4
halter	16,00						1 ,4
hentbol	17,00		1 10,0 3,6 ,4	1 10,0 2,1 ,4	2 20,0 2,1 ,8	3 30,0 11,1 1,2	10 3,9
masa tenisi	20,00			1 25,0 2,1 ,4	3 75,0 3,2 1,2		4 1,6
sukayaðý	22,00				1 100,0 1,1 ,4		1 ,4
okçuluk	23,00	1 100,0 33,3 ,4					1 ,4
(Devamı...)	Kolon. Top	3 1,2	28 10,9	48 18,6	94 36,4	27 10,5	258 100,0

VAR7I	Hesap Sat Yzd Kol Yzd Top Yzd	lisans 6,00	y.lisans 7,00	doktora 8,00	Sat Top
cimnastik	11,00	2 25,0 5,4 ,8	1 12,5 5,0 ,4		8 3,1
futbol	14,00	8 15,1 21,6 3,1	6 11,3 30,0 2,3		53 20,5
güreþ	15,00				1 ,4
halter	16,00			1 100,0 100,0 ,4	1 ,4
hentbol	17,00	3 30,0 8,1 1,2			10 3,9
masa tenisi	20,00				4 1,6

sukayaðý	22,00				1 ,4
okçuluk	23,00				1 ,4
(Devamı...)	Kolon. Top	37 14,3	20 7,8	1 ,4	258 100,0

VAR14 Sayfa 5 - 6

VAR7I	Hesap Sat Yzd Kol Yzd Top Yzd | ok-yaz.d eğil 1,00	ilkokul 2,00	ortaokul 3,00	lise 4,00	önlisans 5,00	Sat Top
u.doğu sp.	24,00			1 100,0 1,1 ,4		1 ,4
voleybol	25,00	3 10,3 10,7 1,2	7 24,1 14,6 2,7	12 41,4 12,8 4,7	2 6,9 7,4 ,8	29 11,2
yelken	26,00					2 ,8
yüzme	27,00	1 4,3 3,6 ,4	11 47,8 22,9 4,3	3 13,0 3,2 1,2	5 21,7 18,5 1,9	23 8,9
diğer	29,00	1 12,5 3,6 ,4	2 25,0 4,2 ,8	3 37,5 3,2 1,2		8 3,1
tümü	30,00		4 44,4 8,3 1,6	4 44,4 4,3 1,6		9 3,5
(Devamı...)	Kolon. Top	3 1,2	28 10,9	48 18,6	94 36,4	27 10,5	258 100,0

VAR14 Sayfa 6 - 6

VAR7I	Hesap Sat Yzd Kol Yzd Top Yzd | lisans 6,00	y.lisans 7,00	doktora 8,00	Sat Top
u.doğu sp.	24,00			1 ,4
voleybol	25,00	4 13,8 10,8 1,6	1 3,4 5,0 ,4	29 11,2
yelken	26,00	1 50,0	1 50,0	2 ,8

		2,7	5,0		
		,4	,4		
	27,00	3			23
yüzme		13,0			8,9
		8,1			
		1,2			
	29,00	2			8
diğer		25,0			3,1
		5,4			
		,8			
	30,00	1			9
tümü		11,1			3,5
		2,7			
		,4			
	Kolon.	37	20	1	258
	Top	14,3	7,8	,4	100,0

Ki-Kare	Deger	SD	Önem
Pearson	472,49331	147	,00000
Likelihood Ratio	164,61531	147	,15210
Mantel-Haenszel test for linear association	2,10738	1	,14659

Minimum Expected Frequency - ,004
Cells with Expected Frequency < 5 - 164 - 176 (93,2%)

Geçersiz cevap sayısı: 25

Yapılan Ki-kare ilgi analizinde iki değişken arasındaki ilgi anlamlı bulunmuştur (P<0,05).

Tablo 2.100. Örnek Bireylerin Bölge İnsanklarının Yatkın Olduklarını Düşündükleri Spor Branşları İle Örnek Bireylerin Eğitim Seviyeleri Arasındaki İlgi

VAR14 Sayfa 1 - 6

Hesap Sat Yzd Kol Yzd Top Yzd	VAR8II	ok-yaz.d eğil 1,00	ilkokul 2,00	ortaokul 3,00	lise 4,00	önlisans 5,00	Sat Top
1,00			5	1	4		11
	atıcılık		45,5	9,1	36,4		4,8
			25,0	2,2	4,8		
			2,2	,4	1,7		
2,00			1	4	8	2	21
	atletizm		4,8	19,0	38,1	9,5	9,1
			5,0	8,7	9,5	8,0	
			,4	1,7	3,5	,9	
3,00							1
	badminton						,4
4,00			3	13	22	13	69
	basketbol		4,3	18,8	31,9	18,8	29,9
			15,0	28,3	26,2	52,0	
			1,3	5,6	9,5	5,6	
6,00			1	2	7		11
	bisiklet		9,1	18,2	63,6		4,8
			5,0	4,3	8,3		
			,4	,9	3,0		

bilardo	7,00		2 28,6 4,3 ,9	3 42,9 3,6 1,3	1 14,3 4,0 ,4	7 3,0
boks	8,00		1 100,0 2,2 ,4			1 ,4
cirit	10,00			1 100,0 1,2 ,4		1 ,4
(Devamı...)	Kolon. Top	2 ,9	20 8,7	46 19,9	84 36,4	25 10,8	231 100,0

VAR8II	Hesap Sat Yzd / Kol Yzd / Top Yzd	lisans 6,00	y.lisans 7,00	doktora 8,00	Sat Top
atýcýlýk	1,00		1 9,1 5,9 ,4		11 4,8
atletizm	2,00	4 19,0 11,1 1,7	2 9,5 1,8 ,9		21 9,1
badminton	3,00		1 100,0 5,9 ,4		1 ,4
basketbol	4,00	11 15,9 30,6 4,8	7 10,1 41,2 3,0		69 29,9
bisiklet	6,00	1 9,1 2,8 ,4			11 4,8
bilardo	7,00	1 14,3 2,8 ,4			7 3,0
boks	8,00				1 ,4
cirit	10,00				1 ,4
(Devamı...)	Kolon. Top	36 15,6	17 7,4	1 ,4	231 100,0

VAR8II / Hesap Sat Yzd Kol Yzd Top Yzd	ok-yaz.d eğil 1,00	ilkokul 2,00	ortaokul 3,00	lise 4,00	önlisans 5,00	Sat Top
11,00 cimnastik			1 20,0 2,2 ,4	1 20,0 1,2 ,4		5 2,2
12,00 daðcýlýk			1 50,0 2,2 ,4	1 50,0 1,2 ,4		2 ,9
14,00 futbol		7 18,9 35,0 3,0	7 18,9 15,2 3,0	17 45,9 20,2 7,4		37 16,0
15,00 güreþ	1 14,3 50,0 ,4		2 28,6 4,3 ,9	2 28,6 2,4 ,9	1 14,3 4,0 ,4	7 3,0
17,00 hentbol	1 12,5 50,0 ,4		1 12,5 2,2 ,4	2 25,0 2,4 ,9	2 25,0 8,0 ,9	8 3,5
19,00 kürek		1 100,0 5,0 ,4				1 ,4
20,00 masa tenisi			2 66,7 4,3 ,9			3 1,3
22,00 sukayaðý				1 100,0 1,2 ,4		1 ,4
Kolon. Top	2 ,9	20 8,7	46 19,9	84 36,4	25 10,8	231 100,0

(Devamı...)

VAR8II Bölge ins.yatkýn olduklarý sp.brnþ. by VAR14 Eðitim durumlarý

VAR8II / Hesap Sat Yzd Kol Yzd Top Yzd	lisans 6,00	y.lisans 7,00	doktora 8,00	Sat Top
11,00 cimnastik	2 40,0 5,6 ,9	1 20,0 5,9 ,4		5 2,2
12,00 daðcýlýk				2 ,9
14,00 futbol	4 10,8 11,1 1,7	2 5,4 11,8 ,9		37 16,0
15,00 güreþ			1 14,3	7 3,0

			100,0	
			,4	
17,00	2			8
hentbol	25,0			3,5
	5,6			
	,9			
19,00				1
kürek				,4
20,00	1			3
masa tenisi	33,3			1,3
	2,8			
	,4			
22,00				1
sukayaöy				,4
Kolon.	36	17	1	231
(Devamı...) Top	15,6	7,4	,4	100,0

VAR14 Sayfa 5 - 6

VAR8II / Hesap Sat Yzd Kol Yzd Top Yzd	ok-yaz.d eöil 1,00	ilkokul 2,00	ortaokul 3,00	lise 4,00	önlisans 5,00	Sat Top
23,00					1	1
okçuluk					100,0	,4
					4,0	
					,4	
25,00		1	9	12	4	35
voleybol		2,9	25,7	34,3	11,4	15,2
		5,0	19,6	14,3	16,0	
		,4	3,9	5,2	1,7	
27,00				2		4
yüzme				50,0		1,7
				2,4		
				,9		
28,00				1	1	4
vücut gelþ.				25,0	25,0	1,7
				1,2	4,0	
				,4	,4	
29,00		1				1
diöer		100,0				,4
		5,0				
		,4				
Kolon.	2	20	46	84	25	231
(Devamı...) Top	,9	8,7	19,9	36,4	10,8	100,0

VAR14 Sayfa 6 - 6

VAR8II / Hesap Sat Yzd Kol Yzd Top Yzd	lisans 6,00	y.lisans 7,00	doktora 8,00	Sat Top
23,00				1
okçuluk				,4

	25,00	7	2		35
voleybol		20,0	5,7		15,2
		19,4	11,8		
		3,0	,9		
	27,00	1	1		4
yüzme		25,0	25,0		1,7
		2,8	5,9		
		,4	,4		
	28,00	2			4
vücut gelþ.		50,0			1,7
		5,6			
		,9			
	29,00				1
diðer					,4
	Kolon.	36	17	1	231
	Top	15,6	7,4	,4	100,0

Ki-Kare	Deger	SD	Önem
Pearson	184,88349	140	,00660
Likelihood Ratio	124,19133	140	,82706
Mantel-Haenszel test for linear association	,00308	1	,95573

Minimum Expected Frequency - ,004
Cells with Expected Frequency < 5 - 155 - 168 (92,3%)

Geçersiz cevap sayısı: 52

Yapılan Ki-kare ilgi analizinde iki değişken arasındaki ilgi anlamlı bulunmuştur (P<0,05).

Tablo 2.101. Örnek Bireylerin Bölge İnsanlarının Sporda Başarılı Olmalarını Sağladıklarını Düşündükleri Etkenlerle Örnek Bireylerin Eğitim Seviyeleri Arasındaki İlgi

	VAR14					
	Hesap Sat Yzd Kol Yzd Top Yzd	okuryaz.d eðil	ilkokul	ortaokul	lise	önlisans	Sat Top
VAR9I		1,00	2,00	3,00	4,00	5,00	
	1,00	2	13	11	13	2	47
gel.		4,3	27,7	23,4	27,7	4,3	18,6
		66,7	46,4	22,9	14,3	7,4	
		,8	5,1	4,3	5,1	,8	
	2,00		9	16	23	7	71
yör.ins.vüc.yap.			12,7	22,5	32,4	9,9	28,1
			32,1	33,3	25,3	25,9	
			3,6	6,3	9,1	2,8	
	3,00		1	1	11	4	25
kal.ve say.açý.y			4,0	4,0	44,0	16,0	9,9
			3,6	2,1	12,1	14,8	
			,4	,4	4,3	1,6	
	4,00	1		2	10		14
böl.ida.baþ.spo.		7,1		14,3	71,4		5,5
		33,3		4,2	11,0		
		,4		,8	4,0		
	5,00		1	5	9	8	35
böl.baþ.ant.olm.			2,9	14,3	25,7	22,9	13,8
			3,6	10,4	9,9	29,6	

	,4	2,0	3,6	3,2		
6,00	1	13	14	4	38	
böl.baþ.bed.eðt.	2,6	34,2	36,8	10,5	15,0	
	3,6	27,1	15,4	14,8		
	,4	5,1	5,5	1,6		
7,00	3		11	2	23	
diðer	13,0		47,8	8,7	9,1	
	10,7		12,1	7,4		
	1,2		4,3	,8		
Kolon.	3	28	48	91	27	253
(Devamı...) Top	1,2	11,1	19,0	36,0	10,7	100,0

VAR14 Sayfa 2 - 2

Hesap Sat Yzd / Kol Yzd / Top Yzd	lisans 6,00	y.lisans 7,00	doktora 8,00	Sat Top
VAR9I				
1,00	2	4		47
gel.	4,3	8,5		18,6
	5,6	21,1		
	,8	1,6		
2,00	10	6		71
yör.ins.vüc.yap.	14,1	8,5		28,1
	27,8	31,6		
	4,0	2,4		
3,00	8			25
kal.ve say.açý.y	32,0			9,9
	22,2			
	3,2			
4,00		1		14
böl.ida.baþ.spo.		7,1		5,5
		5,3		
		,4		
5,00	8	3	1	35
böl.baþ.ant.olm.	22,9	8,6	2,9	13,8
	22,2	15,8	100,0	
	3,2	1,2	,4	
6,00	3	3		38
böl.baþ.bed.eðt.	7,9	7,9		15,0
	8,3	15,8		
	1,2	1,2		
7,00	5	2		23
diðer	21,7	8,7		9,1
	13,9	10,5		
	2,0	,8		
Kolon.	36	19	1	253
Top	14,2	7,5	,4	100,0

Ki-Kare	Deger	SD	Önem
Pearson	83,28765	42	,00015
Likelihood Ratio	87,99444	42	,00004
Mantel-Haenszel test for linear association	7,92461	1	,00488

Minimum Expected Frequency - ,055
Cells with Expected Frequency < 5 - 37 - 56 (66,1%)

Geçersiz cevap sayısı: 30

Yapılan Ki-kare ilgi analizinde iki değişken arasındaki ilgi anlamlı bulunmuştur (P<0,05).

Tablo 2.102. Örnek Bireylerin Doğum Yerleri İle Örnek Bireylerin Eğitim Seviyeleri Arasındaki İlgi

VAR14 Sayfa 1 - 2

	Hesap / Sat Yzd / Kol Yzd / Top Yzd	ok-yaz.d eğil 1,00	ilkokul 2,00	ortaokul 3,00	lise 4,00	önlisans 5,00	Sat Top
VAR10							
kaza	1,00		9	31	59	24	173
			5,2	17,9	34,1	13,9	65,5
			32,1	62,0	60,8	88,9	
			3,4	11,7	22,3	9,1	
köy	2,00	3	19	19	38	3	91
		3,3	20,9	20,9	41,8	3,3	34,5
		100,0	67,9	38,0	39,2	11,1	
		1,1	7,2	7,2	14,4	1,1	
(Devamı...)	Kolon. Top	3 1,1	28 10,6	50 18,9	97 36,7	27 10,2	264 100,0

VAR10 Doğum yerleri by VAR14 Eğitim durumlary

VAR14 Sayfa 2 - 2

	Hesap / Sat Yzd / Kol Yzd / Top Yzd	lisans 6,00	y.lisans 7,00	doktora 8,00	Sat Top
VAR10					
kaza	1,00	34	15	1	173
		19,7	8,7	,6	65,5
		89,5	75,0	100,0	
		12,9	5,7	,4	
köy	2,00	4	5		91
		4,4	5,5		34,5
		10,5	25,0		
		1,5	1,9		
	Kolon. Top	38 14,4	20 7,6	1 ,4	264 100,0

Ki-Kare	Deger	SD	Önem
Pearson	38,23437	7	,00000
Likelihood Ratio	41,72268	7	,00000
Mantel-Haenszel test for linear association	26,72226	1	,00000

Minimum Expected Frequency - ,345
Cells with Expected Frequency < 5 - 4 - 16 (25,0%)

Geçersiz cevap sayısı: 19

Yapılan Ki-kare ilgi analizinde iki değişken arasındaki ilgi anlamlı bulunmuştur (P<0,05).

Tablo 2.103. Örnek Bireylerin Şu An Yaşadıkları Yer İle Örnek Bireylerin Eğitim Seviyeleri Arasındai İlgi

VAR14 Sayfa 1 - 2

Hesap Sat Yzd Kol Yzd Top Yzd	ok-yaz.d eğil 1,00	ilkokul 2,00	ortaokul 3,00	lise 4,00	önlisans 5,00	Sat Top
VAR11						
1,00		6	22	38	21	135
kaza		4,4	16,3	28,1	15,6	51,1
		21,4	44,0	39,2	77,8	
		2,3	8,3	14,4	8,0	
2,00	3	22	28	59	6	129
köy	2,3	17,1	21,7	45,7	4,7	48,9
	100,0	78,6	56,0	60,8	22,2	
	1,1	8,3	10,6	22,3	2,3	
Kolon.	3	28	50	97	27	264
(Devamı...) Top	1,1	10,6	18,9	36,7	10,2	100,0

VAR11 Şu an yaşadıklarý yer by VAR14 Eğitim durumlarý

VAR14 Sayfa 2 - 2

Hesap Sat Yzd Kol Yzd Top Yzd	lisans 6,00	y.lisans 7,00	doktora 8,00	Sat Top
VAR11				
1,00	31	16	1	135
kaza	23,0	11,9	,7	51,1
	81,6	80,0	100,0	
	11,7	6,1	,4	
2,00	7	4		129
köy	5,4	3,1		48,9
	18,4	20,0		
	2,7	1,5		
Kolon.	38	20	1	264
Top	14,4	7,6	,4	100,0

Ki-Kare	Deger	SD	Önem
Pearson	48,98942	7	,00000
Likelihood Ratio	53,34109	7	,00000
Mantel-Haenszel test for linear association	39,86287	1	,00000

Minimum Expected Frequency - ,489
Cells with Expected Frequency < 5 - 4 - 16 (25,0%)

Geçersiz cevap sayısı: 19

Yapılan Ki-kare ilgi analizinde iki değişken arasındaki ilgi anlamlı bulunmuştur (P<0,05).

Tablo 2.104. Örnek Bireylerin Yaş Grupları İle Örnek Bireylerin Eğitim Seviyeleri Arasındaki İlgi

VAR14 Sayfa 1 - 2

Hesap Sat Yzd Kol Yzd Top Yzd	ok-yaz.d eğil 1,00	ilkokul 2,00	ortaokul 3,00	lise 4,00	önlisans 5,00	Sat Top
VAR12						
1,00			28	24	5	75
11-20			37,3	32,0	6,7	28,3
			56,0	24,7	18,5	
			10,6	9,1	1,9	
2,00		3		23	20	78
21-30		3,8		29,5	25,6	29,4

	10,7		23,7	74,1		
	1,1		8,7	7,5		
3,00	5	5	22	1	36	
31-40	13,9	13,9	61,1	2,8	13,6	
	17,9	10,0	22,7	3,7		
	1,9	1,9	8,3	,4		
4,00	8	8	15	1	38	
41-50	21,1	21,1	39,5	2,6	14,3	
	28,6	16,0	15,5	3,7		
	3,0	3,0	5,7	,4		
5,00	3	12	9	13		38
51 ve üstü	7,9	31,6	23,7	34,2		14,3
	100,0	42,9	18,0	13,4		
	1,1	4,5	3,4	4,9		
Kolon.	3	28	50	97	27	265
(Devamı...) Top	1,1	10,6	18,9	36,6	10,2	100,0

VAR14 Sayfa 2 - 2

Hesap Sat Yzd / Kol Yzd / Top Yzd	lisans 6,00	y.lisans 7,00	doktora 8,00	Sat Top
VAR12				
1,00	10	8		75
11-20	13,3	10,7		28,3
	26,3	38,1		
	3,8	3,0		
2,00	25	7		78
21-30	32,1	9,0		29,4
	65,8	33,3		
	9,4	2,6		
3,00	1	2		36
31-40	2,8	5,6		13,6
	2,6	9,5		
	,4	,8		
4,00	2	3	1	38
41-50	5,3	7,9	2,6	14,3
	5,3	14,3	100,0	
	,8	1,1	,4	
5,00		1		38
51 ve üstü		2,6		14,3
		4,8		
		,4		
Kolon.	38	21	1	265
Top	14,3	7,9	,4	100,0

Ki-Kare	Deger	SD	Önem
Pearson	149,89444	28	,00000
Likelihood Ratio	158,85820	28	,00000
Mantel-Haenszel test for linear association	31,79180	1	,00000

Minimum Expected Frequency - ,136
Cells with Expected Frequency < 5 - 19 - 40 (47,5%)

Geçersiz cevap sayısı: 18

Yapılan Ki-kare ilgi analizinde iki değişken arasındaki ilgi anlamlı bulunmuştur (P<0,05).

Tablo 2.105. Örnek Bireylerin Cinsiyetleri İle Eğitim Seviyeleri Arasındaki İlgi

	VAR14					Sayfa 1 - 2
Hesap Sat Yzd Kol Yzd Top Yzd	ok-yaz.d eğil 1,00	ilkokul 2,00	ortaokul 3,00	lise 4,00	önlisans 5,00	Sat Top
VAR13						
1,00	2	24	16	37	18	143
erkek	1,4	16,8	11,2	25,9	12,6	54,0
	66,7	85,7	32,0	38,1	66,7	
	,8	9,1	6,0	14,0	6,8	
2,00	1	4	34	60	9	122
bayan	,8	3,3	27,9	49,2	7,4	46,0
	33,3	14,3	68,0	61,9	33,3	
	,4	1,5	12,8	22,6	3,4	
Kolon.	3	28	50	97	27	265
(Devamı...) Top	1,1	10,6	18,9	36,6	10,2	100,0

VAR13 cinsiyetleri by VAR14 Eğitim durumlarý

	VAR14			Sayfa 2 - 2
Hesap Sat Yzd Kol Yzd Top Yzd	lisans 6,00	y.lisans 7,00	doktora 8,00	Sat Top
VAR13				
1,00	30	15	1	143
erkek	21,0	10,5	,7	54,0
	78,9	71,4	100,0	
	11,3	5,7	,4	
2,00	8	6		122
bayan	6,6	4,9		46,0
	21,1	28,6		
	3,0	2,3		
Kolon.	38	21	1	265
Top	14,3	7,9	,4	100,0

Ki-Kare	Deger	SD	Önem
Pearson	45,76992	7	,00000
Likelihood Ratio	48,65218	7	,00000
Mantel-Haenszel test for linear association	5,32996	1	,02096

Minimum Expected Frequency - ,460
Cells with Expected Frequency < 5 - 4 - 16 (25,0%)

Geçersiz cevap sayısı: 18

Yapılan Ki-kare ilgi analizinde iki değişken arasındaki ilgi anlamlı bulunmuştur (P<0,05).

Tablo 2.106. Örnek Bireylerin Medeni Halleri İle Örnek Bireylerin Eğitim Seviyeleri Arasındaki İlgi

	VAR14					Sayfa 1 - 2
Hesap Sat Yzd Kol Yzd Top Yzd	ok-yaz.d eğil 1,00	ilkokul 2,00	ortaokul 3,00	lise 4,00	önlisans 5,00	Sat Top
VAR15						
1,00			30	41	26	137
evli			21,9	29,9	19,0	51,7
			60,0	42,3	96,3	
			11,3	15,5	9,8	

	2,00	3	28	19	54	1	124
bekar		2,4	22,6	15,3	43,5	,8	46,8
		100,0	100,0	38,0	55,7	3,7	
		1,1	10,6	7,2	20,4	,4	
	3,00			1	2		4
dul				25,0	50,0		1,5
				2,0	2,1		
				,4	,8		
	Kolon.	3	28	50	97	27	265
(Devamı...)	Top	1,1	10,6	18,9	36,6	10,2	100,0

VAR14 Sayfa 2 - 2

Hesap Sat Yzd / Kol Yzd / Top Yzd		lisans 6,00	y.lisans 7,00	doktora 8,00	Sat Top
VAR15	1,00	28	12		137
evli		20,4	8,8		51,7
		73,7	57,1		
		10,6	4,5		
	2,00	9	9	1	124
bekar		7,3	7,3	,8	46,8
		23,7	42,9	100,0	
		3,4	3,4	,4	
	3,00	1			4
dul		25,0			1,5
		2,6			
		,4			
	Kolon.	38	21	1	265
	Top	14,3	7,9	,4	100,0

Ki-Kare	Deger	SD	Önem
Pearson	71,67981	14	,00000
Likelihood Ratio	90,48256	14	,00000
Mantel-Haenszel test for linear association	22,33651	1	,00000

Minimum Expected Frequency - ,015
Cells with Expected Frequency < 5 - 12 - 24 (50,0%)

Geçersiz cevap sayısı: 18

Yapılan Ki-kare ilgi analizinde iki değişken arasındaki ilgi anlamlı bulunmuştur (P<0,05).

Tablo 2.107. Örnek Bireylerin Çocuk Sahibi Olma Durumları İle Eğitim Seviyeleri Arasındaki İlgi

VAR14 Sayfa 1 - 2

Hesap Sat Yzd / Kol Yzd / Top Yzd		ok-yaz.d eğil 1,00	ilkokul 2,00	ortaokul 3,00	lise 4,00	önlisans 5,00	Sat Top
VAR16	1,00	3	24	19	45	1	106
evet		2,8	22,6	17,9	42,5	,9	40,0
		100,0	85,7	38,0	46,4	3,7	
		1,1	9,1	7,2	17,0	,4	
	2,00		4	31	52	26	159
hayýr			2,5	19,5	32,7	16,4	60,0

		14,3	62,0	53,6	96,3	
		1,5	11,7	19,6	9,8	
	Kolon.	3	28	50	97	27	265
(Devamı...)	Top	1,1	10,6	18,9	36,6	10,2	100,0

VAR14 Sayfa 2 - 2

VAR16	Hesap Sat Yzd Kol Yzd Top Yzd	lisans 6,00	y.lisans 7,00	doktora 8,00	Sat Top
1,00		6	7	1	106
evet		5,7	6,6	,9	40,0
		15,8	33,3	100,0	
		2,3	2,6	,4	
2,00		32	14		159
hayýr		20,1	8,8		60,0
		84,2	66,7		
		12,1	5,3		
	Kolon.	38	21	1	265
	Top	14,3	7,9	,4	100,0

Ki-Kare	Deger	SD	Önem
Pearson	56,60607	7	,00000
Likelihood Ratio	64,92220	7	,00000
Mantel-Haenszel test for linear association	26,60933	1	,00000

Minimum Expected Frequency - ,400
Cells with Expected Frequency < 5 - 4 - 16 (25,0%)

Geçersiz cevap sayısı: 18

Yapılan Ki-kare ilgi analizinde iki değişken arasındaki ilgi anlamlı bulunmuştur (P<0,05).

Tablo 2.108. Örnek Bireylerin Çocuklarını Yönlendirmek İstedikleri Spor Branşları İle Örnek Bireylerin Eğitim Seviyeleri Arasındaki İlgi

VAR14 Sayfa 1 - 4

VAR17I	Hesap Sat Yzd Kol Yzd Top Yzd	ok-yaz.d eğil 1,00	ilkokul 2,00	ortaokul 3,00	lise 4,00	önlisans 5,00	Sat Top
1,00		1	7	1	1		11
atýcýlýk		9,1	63,6	9,1	9,1		10,8
		33,3	29,2	5,3	2,3		
		1,0	6,9	1,0	1,0		
2,00			1				3
Atletizm			33,3				2,9
			4,2				
			1,0				
4,00					8		9
Basketbol					88,9		8,8
					18,6		
					7,8		
5,00					1		1
Binicilik					100,0		1,0
					2,3		
					1,0		
6,00			1				1

Bisiklet		100,0				1,0
		4,2				
		1,0				
9,00			1			1
Buz Pateni			100,0			1,0
			5,3			
			1,0			
11,00				4		6
Cimnastik				66,7		5,9
				9,3		
				3,9		
14,00	1	13	9	12		36
Futbol	2,8	36,1	25,0	33,3		35,3
	33,3	54,2	47,4	27,9		
	1,0	12,7	8,8	11,8		
Kolon.	3	24	19	43	1	102
(Devamı...) Top	2,9	23,5	18,6	42,2	1,0	100,0

VAR17I	Hesap Sat Yzd Kol Yzd Top Yzd	lisans 6,00	y.lisans 7,00	doktora 8,00	Sat Top
1,00			1		11
atýcýlýk			9,1		10,8
			16,7		
			1,0		
2,00		2			3
Atletizm		66,7			2,9
		40,0			
		2,0			
4,00			1		9
Basketbol			11,1		8,8
			16,7		
			1,0		
5,00					1
Binicilik					1,0
6,00					1
Bisiklet					1,0
9,00					1
Buz Pateni					1,0
11,00			2		6
Cimnastik			33,3		5,9
			33,3		
			2,0		
14,00			1		36
Futbol			2,8		35,3
			16,7		
			1,0		
Kolon.		5	6	1	102
(Devamı...) Top		4,9	5,9	1,0	100,0

VAR14 Sayfa 3 - 4

VAR17I	Hesap Sat Yzd Kol Yzd Top Yzd	ok-yaz.d eğil 1,00	ilkokul 2,00	ortaokul 3,00	lise 4,00	önlisans 5,00	Sat Top
Güreş	15,00			1 100,0 5,3 1,0			1 1,0
Hentbol	17,00		1 20,0 4,2 1,0	1 20,0 5,3 1,0	3 60,0 7,0 2,9		5 4,9
Masa Tenisi	20,00			1 50,0 5,3 1,0	1 50,0 2,3 1,0		2 2,0
Uzak Doğu Sporla	24,00						1 1,0
Voleybol	25,00	1 10,0 33,3 1,0	1 10,0 4,2 1,0	1 10,0 5,3 1,0	6 60,0 14,0 5,9	1 10,0 100,0 1,0	10 9,8
Yüzme	27,00			2 40,0 10,5 2,0	1 20,0 2,3 1,0		5 4,9
diğer	29,00			1 33,3 5,3 1,0	1 33,3 2,3 1,0		3 2,9
tümü	30,00			1 14,3 5,3 1,0	5 71,4 11,6 4,9		7 6,9
(Devamı...)	Kolon. Top	3 2,9	24 23,5	19 18,6	43 42,2	1 1,0	102 100,0

VAR14 Sayfa 4 - 4

VAR17I	Hesap Sat Yzd Kol Yzd Top Yzd	lisans 6,00	y.lisans 7,00	doktora 8,00	Sat Top
Güreş	15,00				1 1,0
Hentbol	17,00				5 4,9
Masa Tenisi	20,00				2 2,0
Uzak Doğu Sporla	24,00			1 100,0 100,0 1,0	1 1,0

Voleybol	25,00				10 9,8
Yüzme	27,00	1 20,0 20,0 1,0	1 20,0 16,7 1,0		5 4,9
diğer	29,00	1 33,3 20,0 1,0			3 2,9
tümü	30,00	1 14,3 20,0 1,0			7 6,9
	Kolon. Top	5 4,9	6 5,9	1 1,0	102 100,0

Ki-Kare	Deger	SD	Önem
Pearson	216,54624	105	,00000
Likelihood Ratio	108,13704	105	,39733
Mantel-Haenszel test for linear association	2,52217	1	,11226

Minimum Expected Frequency - ,010
Cells with Expected Frequency < 5 - 125 - 128 (97,7%)

Geçersiz cevap sayısı: 181

Yapılan Ki-kare ilgi analizinde iki değişken arasındaki ilgi anlamlı bulunmuştur (P<0,05).

Tablo 2.109. Örnek Bireylerin Meslekleri İle Örnek Bireylerin Eğitim Seviyeleri Arasındaki İlgi

VAR14 Sayfa 1 - 2

VAR18	Hesap Sat Yzd Kol Yzd Top Yzd	ok-yaz.d eğil 1,00	ilkokul 2,00	ortaokul 3,00	lise 4,00	önlisans 5,00	Sat Top
Ýþçiz	1,00	1 9,1 33,3 ,4	3 27,3 10,7 1,1	1 9,1 2,0 ,4	6 54,5 6,2 2,3		11 4,2
çiftçi	2,00	2 20,0 66,7 ,8	4 40,0 14,3 1,5	3 30,0 6,0 1,1	1 10,0 1,0 ,4		10 3,8
esnaf	3,00		3 16,7 10,7 1,1	5 27,8 10,0 1,9	9 50,0 9,3 3,4		18 6,8
dev.grv.	4,00		9 9,9 32,1 3,4	5 5,5 10,0 1,9	39 42,9 40,2 14,7	15 16,5 55,6 5,7	91 34,3
serb.mes.	5,00		2 7,7	6 23,1	9 34,6	2 7,7	26 9,8

		7,1	12,0	9,3	7,4	
		,8	2,3	3,4	,8	
	6,00			4		4
tüccar				100,0		1,5
				4,1		
				1,5		
	8,00	7	2	4	1	15
emekli		46,7	13,3	26,7	6,7	5,7
		25,0	4,0	4,1	3,7	
		2,6	,8	1,5	,4	
	9,00		28	25	9	90
öğrenci			31,1	27,8	10,0	34,0
			56,0	25,8	33,3	
			10,6	9,4	3,4	
	Kolon.	3	28	50	97	27	265
(Devamı...)	Top	1,1	10,6	18,9	36,6	10,2	100,0

VAR14 Sayfa 2 - 2

VAR18 / Hesap Sat Yzd / Kol Yzd / Top Yzd	lisans 6,00	y.lisans 7,00	doktora 8,00	Sat Top
1,00				11
Ýþþiz				4,2
2,00				10
çiftçi				3,8
3,00		1		18
esnaf		5,6		6,8
		4,8		
		,4		
4,00	17	5	1	91
dev.grv.	18,7	5,5	1,1	34,3
	44,7	23,8	100,0	
	6,4	1,9	,4	
5,00	4	3		26
serb.mes.	15,4	11,5		9,8
	10,5	14,3		
	1,5	1,1		
6,00				4
tüccar				1,5
8,00		1		15
emekli		6,7		5,7
		4,8		
		,4		
9,00	17	11		90
öğrenci	18,9	12,2		34,0
	44,7	52,4		
	6,4	4,2		
Kolon.	38	21	1	265
Top	14,3	7,9	,4	100,0

Ki-Kare	Deger	SD	Önem

Pearson	137,61635	49	,00000
Likelihood Ratio	126,01544	49	,00000
Mantel-Haenszel test for linear association	7,78908	1	,00526

Minimum Expected Frequency - ,015
Cells with Expected Frequency < 5 - 49 - 64 (76,6%)

Geçersiz cevap sayısı: 18

Yapılan Ki-kare ilgi analizinde iki değişken arasındaki ilgi anlamlı bulunmuştur (P<0,05).

Tablo 2.110. Örnek Bireylerin Gelir Seviyeleri İle Örnek Bireylerin Eğitim Seviyeleri Arasındaki İlgi

VAR14 Sayfa 1 - 2

Hesap Sat Yzd Kol Yzd Top Yzd	ok-yaz.d eğil 1,00	ilkokul 2,00	ortaokul 3,00	lise 4,00	önlisans 5,00	Sat Top
VAR19						
1,00		1	4	3	2	16
100 m.		6,3	25,0	18,8	12,5	6,0
		3,6	8,0	3,1	7,4	
		,4	1,5	1,1	,8	
2,00	2	13	6	26	4	59
101-200 m.	3,4	22,0	10,2	44,1	6,8	22,3
	66,7	46,4	12,0	26,8	14,8	
	,8	4,9	2,3	9,8	1,5	
3,00	1	11	11	35	8	84
201-300 m.	1,2	13,1	13,1	41,7	9,5	31,7
	33,3	39,3	22,0	36,1	29,6	
	,4	4,2	4,2	13,2	3,0	
4,00		2	8	17	9	48
301-400 m.		4,2	16,7	35,4	18,8	18,1
		7,1	16,0	17,5	33,3	
		,8	3,0	6,4	3,4	
5,00			7	8	3	28
401-500 m			25,0	28,6	10,7	10,6
			14,0	8,2	11,1	
			2,6	3,0	1,1	
6,00		1	14	8	1	30
500 m.ve üstü		3,3	46,7	26,7	3,3	11,3
		3,6	28,0	8,2	3,7	
		,4	5,3	3,0	,4	
Kolon.	3	28	50	97	27	265
(Devamı...) Top	1,1	10,6	18,9	36,6	10,2	100,0

VAR14 Sayfa 2 - 2

Hesap Sat Yzd Kol Yzd Top Yzd	lisans 6,00	y.lisans 7,00	doktora 8,00	Sat Top
VAR19				
1,00	2	4		16
100 m.	12,5	25,0		6,0
	5,3	19,0		
	,8	1,5		
2,00	6	2		59
101-200 m.	10,2	3,4		22,3
	15,8	9,5		

		2,3	,8		
	3,00	12	6		84
201-300 m.		14,3	7,1		31,7
		31,6	28,6		
		4,5	2,3		
	4,00	8	4		48
301-400 m.		16,7	8,3		18,1
		21,1	19,0		
		3,0	1,5		
	5,00	5	4	1	28
401-500 m		17,9	14,3	3,6	10,6
		13,2	19,0	100,0	
		1,9	1,5	,4	
	6,00	5	1		30
500 m.ve üstü		16,7	3,3		11,3
		13,2	4,8		
		1,9	,4		
	Kolon.	38	21	1	265
	Top	14,3	7,9	,4	100,0

Ki-Kare	Deger	SD	Önem
Pearson	64,92846	35	,00156
Likelihood Ratio	59,19405	35	,00648
Mantel-Haenszel test for linear association	1,03601	1	,30875

Minimum Expected Frequency - ,060
Cells with Expected Frequency 5 - 28 - 48 (58,3%)

Geçersiz cevap sayısı: 18

Yapılan Ki-kare ilgi analizinde iki değişken arasındaki ilgi anlamlı bulunmuştur (P<0,05).

Tablo 2.111.Örnek Bireylerin Spora İlgi Duymaları İle Örnek Bireylerin Medeni Halleri Arasındaki İlgi

VAR15 Sayfa 1 - 1

Hesap Sat Yzd Kol Yzd Top Yzd	evli 1,00	bekar 2,00	dul 3,00	Sat Top
VAR00001				
1,00	126	118	2	246
Evet	51,2	48,0	,8	92,8
	92,0	95,2	50,0	
	47,5	44,5	,8	
2,00	11	6	2	19
Hayýr	57,9	31,6	10,5	7,2
	8,0	4,8	50,0	
	4,2	2,3	,8	
Kolon.	137	124	4	265
Top	51,7	46,8	1,5	100,0

Ki-Kare	Deger	SD	Önem
Pearson	12,18901	2	,00226
Likelihood Ratio	6,57465	2	,03735
Mantel-Haenszel test for linear association	,05788	1	,80987

Minimum Expected Frequency - ,287

Cells with Expected Frequency < 5 - 2 - 6 (33,3%)

Geçersiz cevap sayısı: 18

Yapılan Ki-kare ilgi analizinde iki değişken arasındaki ilgi anlamlı bulunmuştur (P<0,05).

Tablo 2.112. Örnek Bireylerin İlgi Duydukları Spor Branşlarını Tercih Seviyeleri İle Örnek Bireylerin Medeni Halleri Arasındaki İlgi

VAR15 Sayfa 1 - 3

BRTSV1	Hesap Sat Yzd Kol Yzd Top Yzd	evli 1,00	bekar 2,00	dul 3,00	Sat Top
1,00 atıcılık		4	19		23
		17,4	82,6		9,3
		3,2	16,1		
		1,6	7,7		
2,00 atletizm		4	6		10
		40,0	60,0		4,1
		3,2	5,1		
		1,6	2,4		
3,00 badminton		3	2		5
		60,0	40,0		2,0
		2,4	1,7		
		1,2	,8		
4,00 basketbol		17	6	1	24
		70,8	25,0	4,2	9,8
		13,5	5,1	50,0	
		6,9	2,4	,4	
5,00 binicilik		1	1		2
		50,0	50,0		,8
		,8	,8		
		,4	,4		
6,00 bisiklet		2	1		3
		66,7	33,3		1,2
		1,6	,8		
		,8	,4		
7,00 bilardo		1			1
		100,0			,4
		,8			
		,4			
9,00 buz pateni		4	5		9
		44,4	55,6		3,7
		3,2	4,2		
		1,6	2,0		
(Devamı...)	Kolon. Top	126 51,2	118 48,0	2 ,8	246 100,0

VAR15 Sayfa 2 - 3

BRTSV1	Hesap Sat Yzd Kol Yzd Top Yzd	evli 1,00	bekar 2,00	dul 3,00	Sat Top
11,00 cimnastik		2	3		5
		40,0	60,0		2,0
		1,6	2,5		
		,8	1,2		

12,00 daðcýlýk		1 100,0 ,8 ,4		1 ,4
14,00 futbol	53 56,4 42,1 21,5	41 43,6 34,7 16,7		94 38,2
15,00 güreþ		1 100,0 ,8 ,4		1 ,4
17,00 hentbol	4 57,1 3,2 1,6	3 42,9 2,5 1,2		7 2,8
18,00 kayak		1 100,0 ,8 ,4		1 ,4
20,00 masa tenisi	5 100,0 4,0 2,0			5 2,0
23,00 okçuluk			1 100,0 50,0 ,4	1 ,4
Kolon. Top	126 51,2	118 48,0	2 ,8	246 100,0

(Devamı...)

BRTSV1 Hesap Sat Yzd Kol Yzd Top Yzd	evli 1,00	bekar 2,00	dul 3,00	Sat Top
24,00 uzakdoðu sporlar		1 100,0 ,8 ,4		1 ,4
25,00 voleybol	15 45,5 11,9 6,1	18 54,5 15,3 7,3		33 13,4
26,00 yelken		2 100,0 1,7 ,8		2 ,8
27,00 yüzme	4 50,0 3,2 1,6	4 50,0 3,4 1,6		8 3,3
28,00 vücut gel.	1 100,0 ,8 ,4			1 ,4
29,00 diðer	6 66,7 4,8	3 33,3 2,5		9 3,7

	2,4	1,2	
Kolon. Top	126 51,2	118 48,0	2 ,8	246 100,0

Ki-Kare	Deger	SD	Önem
Pearson	159,23676	42	,00000
Likelihood Ratio	53,02005	42	,11856
Mantel-Haenszel test for linear association	,74057	1	,38948

Minimum Expected Frequency - ,008
Cells with Expected Frequency < 5 - 57 - 66 (86,4%)

Geçersiz cevap sayısı: 37

Yapılan Ki-kare ilgi analizinde iki değişken arasındaki ilgi anlamlı bulunmuştur (P<0,05).

Tablo 2.113. Örnek Bireylerin İlgi Duydukları Spor Branşlarına Yakınlık Seviyeleri İle Örnek Bireylerin Medeni Halleri Arasındaki İlgi

VAR15 Sayfa 1 - 1

Hesap Sat Yzd Kol Yzd Top Yzd	evli 1,00	bekar 2,00	dul 3,00	Sat Top
VAR00004				
1,00 izleyici	32	89	2	123
	26,0	72,4	1,6	47,5
	23,7	73,6	66,7	
	12,4	34,4	,8	
2,00 amatör sp.	21	11		32
	65,6	34,4		12,4
	15,6	9,1		
	8,1	4,2		
3,00 lisanslý sp	77	9		86
	89,5	10,5		33,2
	57,0	7,4		
	29,7	3,5		
4,00 antrenör	1	5	1	7
	14,3	71,4	14,3	2,7
	,7	4,1	33,3	
	,4	1,9	,4	
5,00 yönetici	2	3		5
	40,0	60,0		1,9
	1,5	2,5		
	,8	1,2		
6,00 diğer	2	4		6
	33,3	66,7		2,3
	1,5	3,3		
	,8	1,5		
Kolon. Top	135 52,1	121 46,7	3 1,2	259 100,0

Ki-Kare	Deger	SD	Önem
Pearson	99,06646	10	,00000

Likelihood Ratio	103,24760	10	,00000
Mantel-Haenszel test for linear association	27,02114	1	,00000

Minimum Expected Frequency - ,058
Cells with Expected Frequency < 5 - 12 - 18 (66,7%)

Geçersiz cevap sayısı: 24

Yapılan Ki-kare ilgi analizinde iki değişken arasındaki ilgi anlamlı bulunmuştur (P<0,05).

Tablo 2.114. Örnek Bireylerin Önem Verilmsesini İstedikleri Spor Branşları İle Örnek Bireylerin Medeni Halleri Arasındaki İlgi

VAR15 Sayfa 1 - 3

VAR5I / Hesap Sat Yzd Kol Yzd Top Yzd	evli 1,00	bekar 2,00	dul 3,00	Sat Top
1,00 atýcýlýk	6	21		27
	22,2	77,8		10,4
	4,4	17,2		
	2,3	8,1		
2,00 atletizm	9	5		14
	64,3	35,7		5,4
	6,7	4,1		
	3,5	1,9		
3,00 badminton	2	4		6
	33,3	66,7		2,3
	1,5	3,3		
	,8	1,5		
4,00 basketbol	15	6	1	22
	68,2	27,3	4,5	8,5
	11,1	4,9	33,3	
	5,8	2,3	,4	
5,00 binicilik	6	3		9
	66,7	33,3		3,5
	4,4	2,5		
	2,3	1,2		
6,00 bisiklet	1	3		4
	25,0	75,0		1,5
	,7	2,5		
	,4	1,2		
7,00 bilardo	3	1		4
	75,0	25,0		1,5
	2,2	,8		
	1,2	,4		
9,00 buz pateni	13	5		18
	72,2	27,8		6,9
	9,6	4,1		
	5,0	1,9		
Kolon. Top	135	122	3	260
(Devamı...)	51,9	46,9	1,2	100,0

VAR15 Sayfa 2 - 3

Hesap Sat Yzd Kol Yzd Top Yzd	evli 1,00	bekar 2,00	dul 3,00	Sat Top

VAR5I					
	10,00	1	1		2
cirit		50,0	50,0		,8
		,7	,8		
		,4	,4		
	11,00	5	2		7
cimnastik		71,4	28,6		2,7
		3,7	1,6		
		1,9	,8		
	12,00		2		2
dağcýlýk			100,0		,8
			1,6		
			,8		
	14,00	32	32		64
futbol		50,0	50,0		24,6
		23,7	26,2		
		12,3	12,3		
	15,00		1		1
güreþ			100,0		,4
			,8		
			,4		
	17,00	5	6		11
hentbol		45,5	54,5		4,2
		3,7	4,9		
		1,9	2,3		
	20,00	6	1		7
masa tenisi		85,7	14,3		2,7
		4,4	,8		
		2,3	,4		
	23,00			1	1
okçuluk				100,0	,4
				33,3	
				,4	
	Kolon.	135	122	3	260
(Devamı...)	Top	51,9	46,9	1,2	100,0

Hesap Sat Yzd Kol Yzd Top Yzd	evli	bekar	dul	Sat
VAR5I	1,00	2,00	3,00	Top
24,00	1			1
u.doğu sp.	100,0			,4
	,7			
	,4			
25,00	11	17		28
voleybol	39,3	60,7		10,8
	8,1	13,9		
	4,2	6,5		
26,00	1	3		4
yelken	25,0	75,0		1,5
	,7	2,5		
	,4	1,2		
27,00	15	5	1	21
yüzme	71,4	23,8	4,8	8,1
	11,1	4,1	33,3	
	5,8	1,9	,4	
28,00	2			2
vücut gelþ.	100,0			,8
	1,5			

	,8			
29,00	1	3		4
diğer	25,0	75,0		1,5
	,7	2,5		
	,4	1,2		
30,00		1		1
tümü		100,0		,4
		,8		
		,4		
Kolon.	135	122	3	260
Top	51,9	46,9	1,2	100,0

Ki-Kare	Deger	SD	Önem
Pearson	133,17478	44	,00000
Likelihood Ratio	61,05482	44	,04511
Mantel-Haenszel test for linear association	,05332	1	,81739

Minimum Expected Frequency - ,012
Cells with Expected Frequency < 5 - 53 - 69 (76,8%)

Geçersiz cevap sayısı: 23

Yapılan Ki-kare ilgi analizinde iki değişken arasındaki ilgi anlamlı bulunmuştur (P<0,05).

Tablo 2.115. Örnek Bireylerin Sporun Gereği Gibi Yapılamamsına Neden Olduğunu Düşündükleri Etkenler İle Medeni Halleri Arasındaki İlgi

VAR15 Sayfa 1 - 2

VAR6I / Hesap Sat Yzd / Kol Yzd / Top Yzd	1,00 evli	2,00 bekar	3,00 dul	Sat Top
1,00	39	71	1	111
mad.imk.	35,1	64,0	,9	42,7
	28,9	58,2	33,3	
	15,0	27,3	,4	
2,00	32	32	1	65
böl.ist.bra.ait	49,2	49,2	1,5	25,0
	23,7	26,2	33,3	
	12,3	12,3	,4	
3,00	9			9
ail.seb.dol.spo.	100,0			3,5
	6,7			
	3,5			
4,00	12	3		15
Çal.saa.uyu.	80,0	20,0		5,8
	8,9	2,5		
	4,6	1,2		
5,00	2	1	1	4
spo.yön.ilg.	50,0	25,0	25,0	1,5
	1,5	,8	33,3	
	,8	,4	,4	
6,00	36	5		41
KKTC'nin ulu.yar	87,8	12,2		15,8
	26,7	4,1		
	13,8	1,9		

7,00	1	6		7
yer.yön.spo.pro.	14,3	85,7		2,7
	,7	4,9		
	,4	2,3		
8,00	2	2		4
med.spo.bra.yet.	50,0	50,0		1,5
	1,5	1,6		
	,8	,8		
Kolon.	135	122	3	260
(Devamı...) Top	51,9	46,9	1,2	100,0

VAR15 Sayfa 2 - 2

Hesap Sat Yzd / Kol Yzd / Top Yzd	evli 1,00	bekar 2,00	dul 3,00	Sat Top
VAR6I				
9,00	2	2		4
Diğer	50,0	50,0		1,5
	1,5	1,6		
	,8	,8		
Kolon.	135	122	3	260
Top	51,9	46,9	1,2	100,0

Ki-Kare	Değer	SD	Önem
Pearson	71,95712	16	,00000
Likelihood Ratio	64,27696	16	,00000
Mantel-Haenszel test for linear association	16,91829	1	,00004

Minimum Expected Frequency - ,046
Cells with Expected Frequency < 5 - 19 - 27 (70,4%)

Geçersiz cevap sayısı: 23

Yapılan Ki-kare ilgi analizinde iki değişken arasındaki ilgi anlamlı bulunmuştur (P<0,05).

Tablo 2.116. Örnek Bireylerin Bölgelerinde Önem Verilmesini İstedikleri Spor Tesisleri İle Örnek Bireylerin Medeni Halleri Arasındaki İlgi

VAR15 Sayfa 1 - 4

Hesap Sat Yzd / Kol Yzd / Top Yzd	evli 1,00	bekar 2,00	dul 3,00	Sat Top
VAR7II				
1,00	4	2		6
atýcýlýk	66,7	33,3		2,6
	3,1	2,0		
	1,7	,9		
2,00	9	3		12
atletizm	75,0	25,0		5,2
	7,1	3,0		
	3,9	1,3		
3,00	1	3		4
badminton	25,0	75,0		1,7
	,8	3,0		
	,4	1,3		

	4,00	24	22	2	48
basketbol		50,0	45,8	4,2	20,8
		18,9	21,8	66,7	
		10,4	9,5	,9	
	5,00	7	4		11
binicilik		63,6	36,4		4,8
		5,5	4,0		
		3,0	1,7		
	6,00		2		2
bisiklet			100,0		,9
			2,0		
			,9		
	7,00	3			3
bilardo		100,0			1,3
		2,4			
		1,3			
	8,00	1			1
boks		100,0			,4
		,8			
		,4			
	Kolon.	127	101	3	231
(Devamı...)	Top	55,0	43,7	1,3	100,0

VAR15 Sayfa 2 - 4

VAR7II	Hesap Sat Yzd Kol Yzd Top Yzd	evli 1,00	bekar 2,00	dul 3,00	Sat Top
	9,00	10	5		15
buz pateni		66,7	33,3		6,5
		7,9	5,0		
		4,3	2,2		
	11,00	5	4		9
cimnastik		55,6	44,4		3,9
		3,9	4,0		
		2,2	1,7		
	12,00	2	1		3
daöcýlýk		66,7	33,3		1,3
		1,6	1,0		
		,9	,4		
	13,00		1		1
eskirim			100,0		,4
			1,0		
			,4		
	14,00	7	17		24
futbol		29,2	70,8		10,4
		5,5	16,8		
		3,0	7,4		
	15,00		1	1	2
güreþ			50,0	50,0	,9
			1,0	33,3	
			,4	,4	
	17,00	3	4		7
hentbol		42,9	57,1		3,0
		2,4	4,0		
		1,3	1,7		
	18,00	2			2
kayak		100,0			,9
		1,6			
		,9			

Kolon.	127	101	3	231
(Devamı...) Top	55,0	43,7	1,3	100,0

VAR15 Sayfa 3 - 4

VAR7II	Hesap Sat Yzd / Kol Yzd / Top Yzd	evli 1,00	bekar 2,00	dul 3,00	Sat Top
kürek	19,00	1	1		2
		50,0	50,0		,9
		,8	1,0		
		,4	,4		
masa tenisi	20,00	5	6		11
		45,5	54,5		4,8
		3,9	5,9		
		2,2	2,6		
sukayaðý	22,00	3			3
		100,0			1,3
		2,4			
		1,3			
okçuluk	23,00	2	1		3
		66,7	33,3		1,3
		1,6	1,0		
		,9	,4		
u.doðu sp.	24,00	1	1		2
		50,0	50,0		,9
		,8	1,0		
		,4	,4		
voleybol	25,00	14	11		25
		56,0	44,0		10,8
		11,0	10,9		
		6,1	4,8		
yelken	26,00	2	3		5
		40,0	60,0		2,2
		1,6	3,0		
		,9	1,3		
yüzme	27,00	13	9		22
		59,1	40,9		9,5
		10,2	8,9		
		5,6	3,9		
	Kolon.	127	101	3	231
(Devamı...)	Top	55,0	43,7	1,3	100,0

VAR15 Sayfa 4 - 4

VAR7II	Hesap Sat Yzd / Kol Yzd / Top Yzd	evli 1,00	bekar 2,00	dul 3,00	Sat Top
vücut geliþ.	28,00	6			6
		100,0			2,6
		4,7			
		2,6			
diðer	29,00	2			2
		100,0			,9
		1,6			
		,9			
	Kolon.	127	101	3	231
	Top	55,0	43,7	1,3	100,0

Ki-Kare	Deger	SD	Önem
Pearson	74,40176	50	,01417
Likelihood Ratio	52,85977	50	,36425
Mantel-Haenszel test for linear association	,63510	1	,42549

Minimum Expected Frequency - ,013
Cells with Expected Frequency < 5 - 64 - 78 (82,1%)

Geçersiz cevap sayısı: 52

Yapılan Ki-kare ilgi analizinde iki değişken arasındaki ilgi anlamlı bulunmuştur (P<0,05).

Tablo 2.117. Örnek Bireylerin Bölge İnsanlarının Yatkın olduklarını Düşündükleri Spor Branşlar İle Örnek Bireylerin Medeni Halleri Arasındaki İlgi

VAR15 Sayfa 1 - 3

VAR81I / Hesap Sat Yzd / Kol Yzd / Top Yzd	evli 1,00	bekar 2,00	dul 3,00	Sat Top
1,00 atýcýlýk	2	9		11
	18,2	81,8		4,8
	1,6	9,0		
	,9	3,9		
2,00 atletizm	11	10		21
	52,4	47,6		9,1
	8,6	10,0		
	4,8	4,3		
3,00 badminton		1		1
		100,0		,4
		1,0		
		,4		
4,00 basketbol	51	18		69
	73,9	26,1		29,9
	39,8	18,0		
	22,1	7,8		
6,00 bisiklet	4	7		11
	36,4	63,6		4,8
	3,1	7,0		
	1,7	3,0		
7,00 bilardo	4	3		7
	57,1	42,9		3,0
	3,1	3,0		
	1,7	1,3		
8,00 boks	1			1
	100,0			,4
	,8			
	,4			
10,00 cirit		1		1
		100,0		,4
		1,0		
		,4		
Kolon. Top	128	100	3	231
(Devamı...)	55,4	43,3	1,3	100,0

VAR8II	Hesap Sat Yzd Kol Yzd Top Yzd	evli 1,00	bekar 2,00	dul 3,00	Sat Top
cimnastik	11,00	3 60,0 2,3 1,3	1 20,0 1,0 ,4	1 20,0 33,3 ,4	5 2,2
daðcýlýk	12,00		2 100,0 2,0 ,9		2 ,9
futbol	14,00	13 35,1 10,2 5,6	23 62,2 23,0 10,0	1 2,7 33,3 ,4	37 16,0
güreþ	15,00	3 42,9 2,3 1,3	4 57,1 4,0 1,7		7 3,0
hentbol	17,00	6 75,0 4,7 2,6	2 25,0 2,0 ,9		8 3,5
kürek	19,00		1 100,0 1,0 ,4		1 ,4
masa tenisi	20,00	2 66,7 1,6 ,9	1 33,3 1,0 ,4		3 1,3
sukayaðý	22,00		1 100,0 1,0 ,4		1 ,4
(Devamı...)	Kolon. Top	128 55,4	100 43,3	3 1,3	231 100,0

VAR8II	Hesap Sat Yzd Kol Yzd Top Yzd	evli 1,00	bekar 2,00	dul 3,00	Sat Top
okçuluk	23,00	1 100,0 ,8 ,4			1 ,4
voleybol	25,00	21 60,0 16,4 9,1	13 37,1 13,0 5,6	1 2,9 33,3 ,4	35 15,2
yüzme	27,00	2 50,0 1,6 ,9	2 50,0 2,0 ,9		4 1,7
vücut gelþ.	28,00	4 100,0 3,1 1,7			4 1,7

diğer	29,00	1		1
		100,0		,4
		1,0		
		,4		
	Kolon. Top	128 55,4	100 43,3	3 1,3	231 100,0

Ki-Kare	Deger	SD	Önem
Pearson	56,67035	40	,04215
Likelihood Ratio	53,94021	40	,06945
Mantel-Haenszel test for linear association	,14625	1	,70214

Minimum Expected Frequency - ,013
Cells with Expected Frequency < 5 - 53 - 63 (84,18)

Geçersiz cevap sayısı: 52

Yapılan Ki-kare ilgi analizinde iki değişken arasındaki ilgi anlamlı bulunmuştur (P<0,05).

Tablo 2.118 Örnek Bireylere Göre Bölge İnsanlarının Spor Branşlarında Başarılı Olmasını Sağladıklarını Düşündükleri Etkenlerle Örnek Bireylerin Medeni Halleri Arasındaki İlgi

VAR15 Sayfa 1 - 1

VAR9I	Hesap Sat Yzd Kol Yzd Top Yzd	evli 1,00	bekar 2,00	dul 3,00	Sat Top
gel.	1,00	9	36	2	47
		19,1	76,6	4,3	18,6
		6,9	30,3	66,7	
		3,6	14,2	,8	
yör.ins.vüc.yap.	2,00	40	31		71
		56,3	43,7		28,1
		30,5	26,1		
		15,8	12,3		
kal.ve say.açÿ.y	3,00	9	16		25
		36,0	64,0		9,9
		6,9	13,4		
		3,6	6,3		
böl.ida.baþ.spo.	4,00	10	4		14
		71,4	28,6		5,5
		7,6	3,4		
		4,0	1,6		
böl.baþ.ant.olm.	5,00	25	9	1	35
		71,4	25,7	2,9	13,8
		19,1	7,6	33,3	
		9,9	3,6	,4	
böl.baþ.bed.eöt.	6,00	26	12		38
		68,4	31,6		15,0
		19,8	10,1		
		10,3	4,7		
diğer	7,00	12	11		23
		52,2	47,8		9,1
		9,2	9,2		
		4,7	4,3		

Kolon.	131	119	3	253
Top	51,8	47,0	1,2	100,0

Ki-Kare	Deger	SD	Önem
Pearson	40,18921	12	,00007
Likelihood Ratio	42,66742	12	,00003
Mantel-Haenszel test for linear association	15,28413	1	,00009

Minimum Expected Frequency - ,166
Cells with Expected Frequency < 5 - 7 - 21 (33,3%)

Geçersiz cevap sayısı: 30

Yapılan Ki-kare ilgi analizinde iki değişken arasındaki ilgi anlamlı bulunmuştur (P<0,05).

Tablo 2.119. Örnek Bireyelerin Doğum Yerleri İle Örnek Bireylerin Medeni Halleri

	VAR15			Sayfa 1 - 1
	Hesap |			
	Sat Yzd |evli	bekar	dul	
	Kol Yzd |			Sat
	Top Yzd | 1,00|	2,00|	3,00|	Top
VAR10				
1,00	117	54	2	173
kaza	67,6	31,2	1,2	65,5
	85,4	43,9	50,0	
	44,3	20,5	,8	
2,00	20	69	2	91
köy	22,0	75,8	2,2	34,5
	14,6	56,1	50,0	
	7,6	26,1	,8	
Kolon.	137	123	4	264
Top	51,9	46,6	1,5	100,0

Ki-Kare	Deger	SD	Önem
Pearson	49,84750	2	,00000
Likelihood Ratio	51,96347	2	,00000
Mantel-Haenszel test for linear association	46,21125	1	,00000

Minimum Expected Frequency - 1,379
Cells with Expected Frequency < 5 - 2 - 6 (33,3%)

Geçersiz cevap sayısı: 19

Yapılan Ki-kare ilgi analizinde iki değişken arasındaki ilgi anlamlı bulunmuştur (P<0,05).

Tablo 2.120. Örnek Bireylerin Şu An Yaşadıkları Yer İle Örnek Bireylerin Medeni Halleri Arasındaki İlgi

	VAR15			Sayfa 1 - 1
	Hesap |			
	Sat Yzd |evli	bekar	dul	
	Kol Yzd |			Sat
	Top Yzd | 1,00|	2,00|	3,00|	Top

VAR11					
	1,00	93	41	1	135
kaza		68,9	30,4	,7	51,1
		67,9	33,3	25,0	
		35,2	15,5	,4	
	2,00	44	82	3	129
köy		34,1	63,6	2,3	48,9
		32,1	66,7	75,0	
		16,7	31,1	1,1	
	Kolon. Top	137 51,9	123 46,6	4 1,5	264 100,0

Ki-Kare	Deger	SD	Önem
Pearson	32,07242	2	,00000
Likelihood Ratio	32,76159	2	,00000
Mantel-Haenszel test for linear association	31,00544	1	,00000

Minimum Expected Frequency - 1,955
Cells with Expected Frequency < 5 - 2 - 6 (33,3%)

Geçersiz cevap sayısı: 19

Yapılan Ki-kare ilgi analizinde iki değişken arasındaki ilgi anlamlı bulunmuştur (P<0,05).

Tablo 2.121. Örnek Bireylerin ş Grupları İle Örnek Bireylerin Medeni Halleri Arasındaki İlgi

	Hesap Sat Yzd Kol Yzd Top Yzd	VAR15 evli 1,00	bekar 2,00	dul 3,00	Sayfa 1 - 1 Sat Top
VAR12					
	1,00	73	2		75
11-20		97,3	2,7		28,3
		53,3	1,6		
		27,5	,8		
	2,00	50	27	1	78
21-30		64,1	34,6	1,3	29,4
		36,5	21,8	25,0	
		18,9	10,2	,4	
	3,00	8	27	1	36
31-40		22,2	75,0	2,8	13,6
		5,8	21,8	25,0	
		3,0	10,2	,4	
	4,00	6	30	2	38
41-50		15,8	78,9	5,3	14,3
		4,4	24,2	50,0	
		2,3	11,3	,8	
	5,00		38		38
51 ve üstü			100,0		14,3
			30,6		
			14,3		
	Kolon. Top	137 51,7	124 46,8	4 1,5	265 100,0

Ki-Kare	Deger	SD	Önem
Pearson	144,55947	8	,00000
Likelihood Ratio	178,87110	8	,00000

Mantel-Haenszel test for linear association	122,62940	1	,00000

Minimum Expected Frequency - ,543
Cells with Expected Frequency < 5 - 5 - 15 (33,3%)

Geçersiz cevap sayısı: 18

Yapılan Ki-kare ilgi analizinde iki değişken arasındaki ilgi anlamlı bulunmuştur (P<0,05).

VAR16 Çocuk sahibi olma durumu by VAR15 Medeni halleri

VAR15 Sayfa 1 - 1

Hesap Sat Yzd Kol Yzd Top Yzd	evli 1,00	bekar 2,00	dul 3,00	Sat Top
VAR16				
1,00	1	101	4	106
evet	,9	95,3	3,8	40,0
	,7	81,5	100,0	
	,4	38,1	1,5	
2,00	136	23		159
hayýr	85,5	14,5		60,0
	99,3	18,5		
	51,3	8,7		
Kolon. Top	137 51,7	124 46,8	4 1,5	265 100,0

Ki-Kare	Deger	SD	Önem
Pearson	182,80595	2	,00000
Likelihood Ratio	225,92079	2	,00000
Mantel-Haenszel test for linear association	176,57471	1	,00000

Minimum Expected Frequency - 1,600
Cells with Expected Frequency < 5 - 2 - 6 (33,3%)

Geçersiz cevap sayısı: 18

Yapılan Ki-kare ilgi analizinde iki değişken arasındaki ilgi anlamlı bulunmuştur (P<0,05).

Tablo 2.122. Örnek Bireylerin Çocuklarını Yönlendirmek İstedikleri Spor Branşları İle Örnek Bireylerin Medeni Halleri Arasındaki İlgi

VAR15 Sayfa 1 - 2

Hesap Sat Yzd Kol Yzd Top Yzd	bekar 2,00	dul 3,00	Sat Top
VAR17I			
1,00	11		11
atýcýlýk	100,0		10,8
	11,1		
	10,8		
2,00	2	1	3
Atletizm	66,7	33,3	2,9
	2,0	33,3	

		2,0	1,0	
	4,00	9		9
Basketbol		100,0		8,8
		9,1		
		8,8		
	5,00	1		1
Binicilik		100,0		1,0
		1,0		
		1,0		
	6,00	1		1
Bisiklet		100,0		1,0
		1,0		
		1,0		
	9,00	1		1
Buz Pateni		100,0		1,0
		1,0		
		1,0		
	11,00	6		6
Cimnastik		100,0		5,9
		6,1		
		5,9		
	14,00	36		36
Futbol		100,0		35,3
		36,4		
		35,3		
	Kolon.	99	3	102
(Devamı...)	Top	97,1	,9	100,0

VAR15 Sayfa 2 - 2

VAR17I	Hesap Sat Yzd Kol Yzd Top Yzd	bekar 2,00	dul 3,00	Sat Top
	15,00		1	1
Güreş			100,0	1,0
			33,3	
			1,0	
	17,00	4	1	5
Hentbol		80,0	20,0	4,9
		4,0	33,3	
		3,9	1,0	
	20,00	2		2
Masa Tenisi		100,0		2,0
		2,0		
		1,9		
	24,00	1		1
Uzak Doğu Sporla		100,0		1,0
		1,0		
		1,0		
	25,00	10		10
Voleybol		100,0		9,8
		10,1		
		9,8		
	27,00	5		5
Yüzme		100,0		4,9
		5,1		
		4,9		
	29,00	3		3
diğer		100,0		2,9

		3,0		
		2,9		
	30,00	7		7
tümü		100,0		6,9
		7,1		
		6,9		
	Kolon. Top	99 97,1	3 2,9	102 100,0

Ki-Kare	Deger	SD	Önem
Pearson	50,62222	15	,00001
Likelihood Ratio	18,24594	15	,24996
Mantel-Haenszel test for linear association	,40984	1	,52205

Minimum Expected Frequency - ,029
Cells with Expected Frequency < 5 - 26 - 32 (81,3%)

Geçersiz cevap sayısı: 181

Yapılan Ki-kare ilgi analizinde iki değişken arasındaki ilgi anlamlı bulunmuştur (P<0,05).

Tablo 2.123. Örnek Bireylerin Meslekleri İle Örnek Bireylerin Medeni Halleri Arasındaki İlgi

VAR18 / Hesap Sat Yzd Kol Yzd Top Yzd	VAR15 evli 1,00	bekar 2,00	dul 3,00	Sat Top
1,00 Ýþþiz	2	9		11
	18,2	81,8		4,2
	1,5	7,3		
	,8	3,4		
2,00 çiftçi		10		10
		100,0		3,8
		8,1		
		3,8		
3,00 esnaf	2	16		18
	11,1	88,9		6,8
	1,5	12,9		
	,8	6,0		
4,00 dev.grv.	35	55	1	91
	38,5	60,4	1,1	34,3
	25,5	44,4	25,0	
	13,2	20,8	,4	
5,00 serb.mes.	8	17	1	26
	30,8	65,4	3,8	9,8
	5,8	13,7	25,0	
	3,0	6,4	,4	
6,00 tüccar		3	1	4
		75,0	25,0	1,5
		2,4	25,0	
		1,1	,4	
8,00 emekli	2	12	1	15
	13,3	80,0	6,7	5,7
	1,5	9,7	25,0	

	,8	4,5	,4	
9,00	88	2		90
öğrenci	97,8	2,2		34,0
	64,2	1,6		
	33,2	,8		
Kolon.	137	124	4	265
Top	51,7	46,8	1,5	100,0

Ki-Kare	Deger	SD	Önem
Pearson	145,85788	14	,00000
Likelihood Ratio	166,04500	14	,00000
Mantel-Haenszel test for linear association	79,90347	1	,00000

Minimum Expected Frequency - ,060
Cells with Expected Frequency < 5 - 11 - 24 (45,8%)

Geçersiz cevap sayısı: 18

Yapılan Ki-kare ilgi analizinde iki değişken arasındaki ilgi anlamlı bulunmuştur (P<0,05).

Tablo 2.124. Örnek Bireylerin Gelir Seviyeleri İle Örnek Bireylerin Medeni Halleri Arasındaki İlgi

VAR15 Sayfa 1 - 1

VAR19 / Hesap Sat Yzd Kol Yzd Top Yzd	1,00 evli	2,00 bekar	3,00 dul	Sat Top
1,00	12	4		16
100 m.	75,0	25,0		6,0
	8,8	3,2		
	4,5	1,5		
2,00	26	31	2	59
101-200 m.	44,1	52,5	3,4	22,3
	19,0	25,0	50,0	
	9,8	11,7	,8	
3,00	29	55		84
201-300 m.	34,5	65,5		31,7
	21,2	44,4		
	10,9	20,8		
4,00	25	21	2	48
301-400 m.	52,1	43,8	4,2	18,1
	18,2	16,9	50,0	
	9,4	7,9	,8	
5,00	20	8		28
401-500 m	71,4	28,6		10,6
	14,6	6,5		
	7,5	3,0		
6,00	25	5		30
500 m.ve üstü	83,3	16,7		11,3
	18,2	4,0		
	9,4	1,9		
Kolon.	137	124	4	265
Top	51,7	46,8	1,5	100,0

Ki-Kare	Deger	SD	Önem
Pearson	37,27469	10	,00005
Likelihood Ratio	39,76537	10	,00002
Mantel-Haenszel test for linear association	10,17069	1	,00143

Minimum Expected Frequency - ,242
Cells with Expected Frequency < 5 - 6 - 18 (33,3%)

Geçersiz cevap sayısı: 18

Yapılan Ki-kare ilgi analizinde iki değişken arasındaki ilgi anlamlı bulunmuştur (P<0,05).

Tablo 2.125. Örnek Bireylerin Eğitim Seviyeleri İle Medeni Halleri Arasındaki İlgi

Sayfa 1 - 1

VAR14	Hesap Sat Yzd / Kol Yzd / Top Yzd	VAR15 evli 1,00	bekar 2,00	dul 3,00	Sat Top
1,00 ok-yaz.değil			3		3
			100,0		1,1
			2,4		
			1,1		
2,00 ilkokul			28		28
			100,0		10,6
			22,6		
			10,6		
3,00 ortaokul		30	19	1	50
		60,0	38,0	2,0	18,9
		21,9	15,3	25,0	
		11,3	7,2	,4	
4,00 lise		41	54	2	97
		42,3	55,7	2,1	36,6
		29,9	43,5	50,0	
		15,5	20,4	,8	
5,00 önlisans		26	1		27
		96,3	3,7		10,2
		19,0	,8		
		9,8	,4		
6,00 lisans		28	9	1	38
		73,7	23,7	2,6	14,3
		20,4	7,3	25,0	
		10,6	3,4	,4	
7,00 y.lisans		12	9		21
		57,1	42,9		7,9
		8,8	7,3		
		4,5	3,4		
8,00 doktora			1		1
			100,0		,4
			,8		
			,4		
	Kolon. Top	137 51,7	124 46,8	4 1,5	265 100,0

Ki-Kare	Deger	SD	Önem

Pearson	71,67981	14	,00000
Likelihood Ratio	90,48256	14	,00000
Mantel-Haenszel test for linear association	22,33651	1	,00000

Minimum Expected Frequency - ,015
Cells with Expected Frequency < 5 - 12 - 24 (50,0%)

Geçersiz cevap sayısı: 18

Yapılan Ki-kare ilgi analizinde iki değişken arasındaki ilgi anlamlı bulunmuştur (P<0,05).

Tablo 2.126. Örnek Bireylerin 1. Derecede Tercih Ettikleri Spor Branşları İle Örnek Bireylerin Çocuk Sahibi Olma Durumları Arasındaki İlgi

VAR16 Sayfa 1 - 3

BRTSV1 / Hesap Sat Yzd Kol Yzd Top Yzd	evet 1,00	hayır 2,00	Sat Top
1,00 atıcılık	17	6	23
	73,9	26,1	9,3
	17,3	4,1	
	6,9	2,4	
2,00 atletizm	5	5	10
	50,0	50,0	4,1
	5,1	3,4	
	2,0	2,0	
3,00 badminton	2	3	5
	40,0	60,0	2,0
	2,0	2,0	
	,8	1,2	
4,00 basketbol	4	20	24
	16,7	83,3	9,8
	4,1	13,5	
	1,6	8,1	
5,00 binicilik		2	2
		100,0	,8
		1,4	
		,8	
6,00 bisiklet	1	2	3
	33,3	66,7	1,2
	1,0	1,4	
	,4	,8	
7,00 bilardo		1	1
		100,0	,4
		,7	
		,4	
9,00 buz pateni	5	4	9
	55,6	44,4	3,7
	5,1	2,7	
	2,0	1,6	
Kolon. Top	98	148	246
(Devamı...)	39,8	60,2	100,0

VAR16 Sayfa 2 - 3

Hesap

BRTSV1	Sat Yzd Kol Yzd Top Yzd	evet 1,00	hayýr 2,00	Sat Top
	11,00	3	2	5
cimnastik		60,0	40,0	2,0
		3,1	1,4	
		1,2	,8	
	12,00		1	1
daðcýlýk			100,0	,4
			,7	
			,4	
	14,00	33	61	94
futbol		35,1	64,9	38,2
		33,7	41,2	
		13,4	24,8	
	15,00	1		1
güreþ		100,0		,4
		1,0		
		,4		
	17,00	2	5	7
hentbol		28,6	71,4	2,8
		2,0	3,4	
		,8	2,0	
	18,00		1	1
kayak			100,0	,4
			,7	
			,4	
	20,00		5	5
masa tenisi			100,0	2,0
			3,4	
			2,0	
	23,00	1		1
okçuluk		100,0		,4
		1,0		
		,4		
	Kolon.	98	148	246
(Devamı...)	Top	39,8	60,2	100,0

BRTSV1	Hesap Sat Yzd Kol Yzd Top Yzd	evet 1,00	hayýr 2,00	Sat Top
	24,00	1		1
uzakdoðu sporlar		100,0		,4
		1,0		
		,4		
	25,00	14	19	33
voleybol		42,4	57,6	13,4
		14,3	12,8	
		5,7	7,7	
	26,00	2		2
yelken		100,0		,8
		2,0		
		,8		
	27,00	4	4	8
yüzme		50,0	50,0	3,3
		4,1	2,7	
		1,6	1,6	

28,00		1	1
vücut gel.		100,0	,4
		,7	
		,4	
29,00	3	6	9
diğer	33,3	66,7	3,7
	3,1	4,1	
	1,2	2,4	
Kolon. Top	98 39,8	148 60,2	246 100,0

Ki-Kare	Deger	SD	Önem
Pearson	35,45791	21	,02513
Likelihood Ratio	41,50388	21	,00485
Mantel-Haenszel test for linear association	,38878	1	,53294

Minimum Expected Frequency - ,398
Cells with Expected Frequency < 5 - 33 - 44 (75,0%)

Geçersiz cevap sayısı: 37

Yapılan Ki-kare ilgi analizinde iki değişken arasındaki ilgi anlamlı bulunmuştur (P<0,05).

Tablo 2.127. Örnek Bireylerin Spora İlgi Duymayış Gerekçeleri İle Örnek Bireylerin Çocuk Sahibi Olma Durumları

VAR16 Sayfa 1 - 1

Hesap Sat Yzd Kol Yzd Top Yzd	evet 1,00	hayýr 2,00	Sat Top
VAR00003 1,00	2		2
Boþ vaktim yok	100,0		11,1
	25,0		
	11,1		
2,00	3	2	5
eskiden beri ilg	60,0	40,0	27,8
	37,5	20,0	
	16,7	11,1	
3,00	1	8	9
Boþ vakt.sp.dýþý	11,1	88,9	50,0
	12,5	80,0	
	5,6	44,4	
4,00	2		2
Rahatsýzlýðým se	100,0		11,1
	25,0		
	11,1		
Kolon. Top	8 44,4	10 55,6	18 100,0

Ki-Kare	Deger	SD	Önem
Pearson	9,54000	3	,02291
Likelihood Ratio	11,72152	3	,00840
Mantel-Haenszel test for	1,11154	1	,29175

linear association

Minimum Expected Frequency - ,889
Cells with Expected Frequency < 5 - 7 - 8 (87,5%)

Geçersiz cevap sayısı: 265

Yapılan Ki-kare ilgi analizinde iki değişken arasındaki ilgi anlamlı bulunmuştur (P<0,05).

Tablo 2.128. Örnek Bireylerin İlgi Duydukları Spor Branşlarına Yakınlık Dereceleri İle Örnek Bireylerin Çocuk Sahibi Olma Durumları

	VAR16	Sayfa 1 - 1	
Hesap Sat Yzd Kol Yzd Top Yzd	evet 1,00	hayýr 2,00	Sat Top
VAR00004			
1,00 izleyici	77	46	123
	62,6	37,4	47,5
	76,2	29,1	
	29,7	17,8	
2,00 amatör sp.	10	22	32
	31,3	68,8	12,4
	9,9	13,9	
	3,9	8,5	
3,00 lisanslý sp	4	82	86
	4,7	95,3	33,2
	4,0	51,9	
	1,5	31,7	
4,00 antrenör	4	3	7
	57,1	42,9	2,7
	4,0	1,9	
	1,5	1,2	
5,00 yönetici	3	2	5
	60,0	40,0	1,9
	3,0	1,3	
	1,2	,8	
6,00 diðer	3	3	6
	50,0	50,0	2,3
	3,0	1,9	
	1,2	1,2	
Kolon. Top	101 39,0	158 61,0	259 100,0

Ki-Kare	Deger	SD	Önem
Pearson	74,46215	5	,00000
Likelihood Ratio	87,07271	5	,00000
Mantel-Haenszel test for linear association	28,03334	1	,00000

Minimum Expected Frequency - 1,950
Cells with Expected Frequency < 5 - 6 - 12 (50,0%)

Geçersiz cevap sayısı: 24

Yapılan Ki-kare ilgi analizinde iki değişken arasındaki ilgi anlamlı bulunmuştur (P<0,05).

Tablo 2.129. Örnek Bireylerin Sporun Gereği Gibi Yapılamamasına Sebeb Olduklarını Düşündükleri Etkenler İle Örnek Bireylerin Çocuk Sahibi Olma Durumları Arasındaki İlgi

VAR16 Sayfa 1 - 2

VAR6I	Hesap Sat Yzd Kol Yzd Top Yzd	evet 1,00	hayýr 2,00	Sat Top
1,00 mad.imk.		58	53	111
		52,3	47,7	42,7
		56,9	33,5	
		22,3	20,4	
2,00 böl.ist.bra.ait		28	37	65
		43,1	56,9	25,0
		27,5	23,4	
		10,8	14,2	
3,00 ail.seb.dol.spo.			9	9
			100,0	3,5
			5,7	
			3,5	
4,00 Çal.saa.uyu.		3	12	15
		20,0	80,0	5,8
		2,9	7,6	
		1,2	4,6	
5,00 spo.yön.ilg.		2	2	4
		50,0	50,0	1,5
		2,0	1,3	
		,8	,8	
6,00 KKTC'nin ulu.yar		3	38	41
		7,3	92,7	15,8
		2,9	24,1	
		1,2	14,6	
7,00 yer.yön.spo.pro.		4	3	7
		57,1	42,9	2,7
		3,9	1,9	
		1,5	1,2	
8,00 med.spo.bra.yet.		2	2	4
		50,0	50,0	1,5
		2,0	1,3	
		,8	,8	
Kolon.		102	158	260
(Devamı...) Top		39,2	60,8	100,0

VAR16 Sayfa 2 - 2

VAR6I	Hesap Sat Yzd Kol Yzd Top Yzd	evet 1,00	hayýr 2,00	Sat Top
9,00 Diğer		2	2	4
		50,0	50,0	1,5
		2,0	1,3	
		,8	,8	
Kolon.		102	158	260

Top	39,2	60,8	100,0

Ki-Kare	Deger	SD	Önem
Pearson	35,47652	8	,00002
Likelihood Ratio	43,09462	8	,00000
Mantel-Haenszel test for linear association	13,27346	1	,00027

Minimum Expected Frequency - 1,569
Cells with Expected Frequency < 5 - 9 - 18 (50,0%)

Geçersiz cevap sayısı: 23

Yapılan Ki-kare ilgi analizinde iki değişken arasındaki ilgi anlamlı bulunmuştur (P<0,05).

Tablo 2.130. Örnek Bireylerin Öncelik Verilmesini İstedikleri Spor Tesisleri İle Örnek Bireylerin Çocuk Sahibi Olma Durumları Arasındaki İlgi

		VAR16		Sayfa 1 - 3
	Hesap Sat Yzd Kol Yzd Top Yzd	evet 1,00	hayýr 2,00	Sat Top
VAR7I				
	1,00	13	9	22
atýcýlýk		59,1	40,9	8,5
		13,0	5,7	
		5,0	3,5	
	2,00	4	15	19
atletizm		21,1	78,9	7,4
		4,0	9,5	
		1,6	5,8	
	3,00	2	2	4
badminton		50,0	50,0	1,6
		2,0	1,3	
		,8	,8	
	4,00	2	16	18
basketbol		11,1	88,9	7,0
		2,0	10,1	
		,8	6,2	
	5,00	4	9	13
binicilik		30,8	69,2	5,0
		4,0	5,7	
		1,6	3,5	
	6,00	2	3	5
bisiklet		40,0	60,0	1,9
		2,0	1,9	
		,8	1,2	
	7,00		2	2
bilardo			100,0	,8
			1,3	
			,8	
	9,00	8	16	24
buz pateni		33,3	66,7	9,3
		8,0	10,1	
		3,1	6,2	
	Kolon.	100	158	258

(Devamı...) Top	38,8	61,2	100,0

VAR16 Sayfa 2 - 3

VAR7I	Hesap Sat Yzd Kol Yzd Top Yzd	evet 1,00	hayýr 2,00	Sat Top
cimnastik	11,00	2 25,0 2,0 ,8	6 75,0 3,8 2,3	8 3,1
futbol	14,00	26 49,1 26,0 10,1	27 50,9 17,1 10,5	53 20,5
güreþ	15,00	1 100,0 1,0 ,4		1 ,4
halter	16,00	1 100,0 1,0 ,4		1 ,4
hentbol	17,00	4 40,0 4,0 1,6	6 60,0 3,8 2,3	10 3,9
masa tenisi	20,00	1 25,0 1,0 ,4	3 75,0 1,9 1,2	4 1,6
sukayaðý	22,00		1 100,0 ,6 ,4	1 ,4
okçuluk	23,00	1 100,0 1,0 ,4		1 ,4
	Kolon. Top	100 38,8	158 61,2	258 100,0

(Devamı...)

VAR16 Sayfa 3 - 3

VAR7I	Hesap Sat Yzd Kol Yzd Top Yzd	evet 1,00	hayýr 2,00	Sat Top
u.doðu sp.	24,00		1 100,0 ,6 ,4	1 ,4
voleybol	25,00	13 44,8 13,0 5,0	16 55,2 10,1 6,2	29 11,2
yelken	26,00	1 50,0 1,0 ,4	1 50,0 ,6 ,4	2 ,8

	27,00	2	21	23
yüzme		8,7	91,3	8,9
		2,0	13,3	
		,8	8,1	
	29,00	5	3	8
diğer		62,5	37,5	3,1
		5,0	1,9	
		1,9	1,2	
	30,00	8	1	9
tümü		88,9	11,1	3,5
		8,0	,6	
		3,1	,4	
	Kolon.	100	158	258
	Top	38,8	61,2	100,0

Ki-Kare	Deger	SD	Önem
Pearson	44,34603	21	,00211
Likelihood Ratio	50,22547	21	,00034
Mantel-Haenszel test for linear association	1,20233	1	,27286

Minimum Expected Frequency - ,388
Cells with Expected Frequency < 5 - 26 - 44 (59,1%)

Geçersiz cevap sayısı: 25

Yapılan Ki-kare ilgi analizinde iki değişken arasındaki ilgi anlamlı bulunmuştur (P<0,05).

Tablo 2.131.Örnek Bireylerin Bölge İnsanlarının 1. Derecede Yatkın Olduklarını Düşündükleri Spor Branşları İle Örnek Bireylerin Çocuk Sahibi Olma Durumları

Hesap Sat Yzd Kol Yzd Top Yzd	VAR16 evet 1,00	VAR16 hayýr 2,00	Sat Top
VAR8I			
1,00	19	10	29
atýcýlýk	65,5	34,5	11,3
	19,0	6,4	
	7,4	3,9	
2,00	7	5	12
atletizm	58,3	41,7	4,7
	7,0	3,2	
	2,7	1,9	
3,00		2	2
badminton		100,0	,8
		1,3	
		,8	
4,00	1	15	16
basketbol	6,3	93,8	6,2
	1,0	9,6	
	,4	5,8	
5,00	1	1	2
binicilik	50,0	50,0	,8
	1,0	,6	
	,4	,4	

7,00		1	1
bilardo		100,0	,4
		,6	
		,4	
8,00		1	1
boks		100,0	,4
		,6	
		,4	
11,00	2		2
cimnastik	100,0		,8
	2,0		
	,8		
Kolon.	100	157	257
(Devamı...) Top	38,9	61,1	100,0

VAR16 Sayfa 2 - 3

Hesap Sat Yzd Kol Yzd Top Yzd	evet 1,00	hayýr 2,00	Sat Top
VAR8I			
14,00	60	98	158
futbol	38,0	62,0	61,5
	60,0	62,4	
	23,3	38,1	
15,00	1	3	4
güreþ	25,0	75,0	1,6
	1,0	1,9	
	,4	1,2	
17,00	2	2	4
hetbol	50,0	50,0	1,6
	2,0	1,3	
	,8	,8	
19,00		1	1
kürek		100,0	,4
		,6	
		,4	
20,00	1	1	2
masa tenisi	50,0	50,0	,8
	1,0	,6	
	,4	,4	
23,00		1	1
okçuluk		100,0	,4
		,6	
		,4	
24,00		1	1
u.doðu sp.		100,0	,4
		,6	
		,4	
25,00	1	11	12
voleybol	8,3	91,7	4,7
	1,0	7,0	
	,4	4,3	
Kolon.	100	157	257
(Devamı...) Top	38,9	61,1	100,0

VAR16 Sayfa 3 - 3

Hesap Sat Yzd Kol Yzd	evet	hayýr	Sat

VAR8I	Top Yzd | 1,00	2,00	Top
27,00 yüzme		1 100,0 ,6 ,4	1 ,4
28,00 vücut gelþ.		1 100,0 ,6 ,4	1 ,4
29,00 diğer	3 60,0 3,0 1,2	2 40,0 1,3 ,8	5 1,9
30,00 tümü	2 100,0 2,0 ,8		2 ,8
Kolon. Top	100 38,9	157 61,1	257 100,0

Ki-Kare	Deger	SD	Önem
Pearson	36,18706	19	,01001
Likelihood Ratio	43,37687	19	,00115
Mantel-Haenszel test for linear association	2,92406	1	,08727

Minimum Expected Frequency - ,389
Cells with Expected Frequency < 5 - 32 - 40 (80,0%)

Geçersiz cevap sayısı: 26

Yapılan Ki-kare ilgi analizinde iki değişken arasındaki ilgi anlamlı bulunmuştur (P<0,05).

Tablo 2.132. Örnek Bireylerin Bölge İnsanlarının Spor Branşlarında Başarılı Olmalarını Sağladıklarını Düşündükleri Etkenlerle Örnek Bireylerin Çocuk Sahibi Olma Durumları Arasındaki İlgi

VAR9I	Hesap Sat Yzd Kol Yzd Top Yzd | VAR16 evet 1,00	hayýr 2,00	Sat Top
1,00 gel.	33 70,2 33,3 13,0	14 29,8 9,1 5,5	47 18,6
2,00 yör.ins.vüc.yap.	26 36,6 26,3 10,3	45 63,4 29,2 17,8	71 28,1
3,00 kal.ve say.açý.y	8 32,0 8,1 3,2	17 68,0 11,0 6,7	25 9,9
4,00 böl.ida.baþ.spo.	4 28,6 4,0 1,6	10 71,4 6,5 4,0	14 5,5

5,00	8	27	35
böl.baþ.ant.olm.	22,9	77,1	13,8
	8,1	17,5	
	3,2	10,7	
6,00	10	28	38
böl.baþ.bed.eðt.	26,3	73,7	15,0
	10,1	18,2	
	4,0	11,1	
7,00	10	13	23
diðer	43,5	56,5	9,1
	10,1	8,4	
	4,0	5,1	
Kolon.	99	154	253
Top	39,1	60,9	100,0

Ki-Kare	Deger	SD	Önem
Pearson	27,13452	6	,00014
Likelihood Ratio	27,13241	6	,00014
Mantel-Haenszel test for linear association	10,21431	1	,00139

Minimum Expected Frequency - 5,478

Geçersiz cevap sayısı: 30

Yapılan Ki-kare ilgi analizin: iki değişken arasındaki ilgi anlamlı bulunmuştur (P<0,05).

Tablo 2.133. Örnek Bireylerin Doğum Yerleri İle Örnek Bireylerin Çocuk Sahibi Olma Durumları Arasındaki İlgi

	VAR16		Sayfa 1 - 1
Hesap / Sat Yzd / Kol Yzd / Top Yzd	evet 1,00	hayýr 2,00	Sat Top
VAR10			
1,00	39	134	173
kaza	22,5	77,5	65,5
	37,1	84,3	
	14,8	50,8	
2,00	66	25	91
köy	72,5	27,5	34,5
	62,9	15,7	
	25,0	9,5	
Kolon.	105	159	264
Top	39,8	60,2	100,0

Ki-Kare	Deger	SD	Önem
Pearson	62,19695	1	,00000
Continuity Correction	60,12778	1	,00000
Likelihood Ratio	63,19969	1	,00000
Mantel-Haenszel test for linear association	61,96136	1	,00000

Minimum Expected Frequency - 36,193

Geçersiz cevap sayısı: 19

Yapılan Ki-kare ilgi analizinde iki değişken arasındaki ilgi anlamlı bulunmuştur (P<0,05).

Tablo 2.134. Örnek Bireylerin Şu An Yaşadıkları Yer İle Örnek Bireylerin Çocuk Sahibi Olma Durumları

	VAR16	Sayfa 1 - 1	
Hesap Sat Yzd Kol Yzd Top Yzd	evet 1,00	hayýr 2,00	Sat Top
VAR11			
1,00	28	107	135
kaza	20,7	79,3	51,1
	26,7	67,3	
	10,6	40,5	
2,00	77	52	129
köy	59,7	40,3	48,9
	73,3	32,7	
	29,2	19,7	
Kolon. Top	105 39,8	159 60,2	264 100,0

Ki-Kare	Deger	SD	Önem
Pearson	41,77704	1	,00000
Continuity Correction	40,16686	1	,00000
Likelihood Ratio	43,06633	1	,00000
Mantel-Haenszel test for linear association	41,61879	1	,00000

Minimum Expected Frequency - 51,307

Geçersiz cevap sayısı: 19

Yapılan Ki-kare ilgi analizinde iki değişken arasındaki ilgi anlamlı bulunmuştur (P<0,05).

Tablo 2.135. Örnek Bireylerin Eğitim Durumları İle Örnek Bireylerin Çocuk Sahibi Olma Durumları

	VAR16	Sayfa 1 - 1	
Hesap Sat Yzd Kol Yzd Top Yzd	evet 1,00	hayýr 2,00	Sat Top
VAR14			
1,00	3		3
ok-yaz.deðil	100,0		1,1
	2,8		
	1,1		
2,00	24	4	28
ilkokul	85,7	14,3	10,6
	22,6	2,5	
	9,1	1,5	
3,00	19	31	50
ortaokul	38,0	62,0	18,9
	17,9	19,5	
	7,2	11,7	

lise	4,00	45 46,4 42,5 17,0	52 53,6 32,7 19,6	97 36,6
önlisans	5,00	1 3,7 ,9 ,4	26 96,3 16,4 9,8	27 10,2
lisans	6,00	6 15,8 5,7 2,3	32 84,2 20,1 12,1	38 14,3
y.lisans	7,00	7 33,3 6,6 2,6	14 66,7 8,8 5,3	21 7,9
doktora	8,00	1 100,0 ,9 ,4		1 ,4
	Kolon. Top	106 40,0	159 60,0	265 100,0

Ki-Kare	Deger	SD	Önem
Pearson	56,60607	7	,00000
Likelihood Ratio	54,92220	7	,00000
Mantel-Haenszel test for linear association	26,60933	1	,00000

Minimum Expected Frequency - ,400
Cells with Expected Frequency < 5 - 4 - 16 (25,0%)

Geçersiz cevap sayısı: 18

Yapılan Ki-kare ilgi analizinde iki değişken arasındaki ilgi anlamlı bulunmuştur (P<0,05).

Tablo 2.136. Örnek Bireylerin Meslekleri İle Örnek Bireylerin Çocuk Sahibi Olma Durumları Arasındaki İlgi

		VAR16	Sayfa 1 - 1	
	Hesap Sat Yzd Kol Yzd Top Yzd	evet 1,00	hayýr 2,00	Sat Top
VAR18				
Ýþbiz	1,00	9 81,8 8,5 3,4	2 18,2 1,3 ,8	11 4,2
çiftçi	2,00	10 100,0 9,4 3,8		10 3,8
esnaf	3,00	13 72,2 12,3 4,9	5 27,8 3,1 1,9	18 6,8
	4,00	40	51	91

dev.grv.		44,0	56,0	34,3
		37,7	32,1	
		15,1	19,2	
	5,00	17	9	26
serb.mes.		65,4	34,6	9,8
		16,0	5,7	
		6,4	3,4	
	6,00	4		4
tüccar		100,0		1,5
		3,8		
		1,5		
	8,00	12	3	15
emekli		80,0	20,0	5,7
		11,3	1,9	
		4,5	1,1	
	9,00	1	89	90
öğrenci		1,1	98,9	34,0
		,9	56,0	
		,4	33,6	
	Kolon.	106	159	265
	Top	40,0	60,0	100,0

Ki-Kare	Deger	SD	Önem
Pearson	111,08933	7	,00000
Likelihood Ratio	140,63268	7	,00000
Mantel-Haenszel test for linear association	65,95068	1	,00000

Minimum Expected Frequency - 1,600
Cells with Expected Frequency < 5 - 4 - 16 (25,0%)

Geçersiz cevap sayısı: 18

Yapılan Ki-kare ilgi analizinde iki değişken arasındaki ilgi anlamlı bulunmuştur (P<0,05).

Tablo 2.137. Örnek Bireylerin Gelir Düzeyleri İle Örnek Bireylerin Çocuk Sahibi Olma Durumları Arasındaki İlgi

	VAR16	Sayfa 1 - 1	
Hesap Sat Yzd Kol Yzd Top Yzd	evet 1,00	hayýr 2,00	Sat Top
VAR19			
1,00	2	14	16
100 m.	12,5	87,5	6,0
	1,9	8,8	
	,8	5,3	
2,00	24	35	59
101-200 m.	40,7	59,3	22,3
	22,6	22,0	
	9,1	13,2	
3,00	48	36	84
201-300 m.	57,1	42,9	31,7
	45,3	22,6	
	18,1	13,6	
4,00	19	29	48
301-400 m.	39,6	60,4	18,1

		17,9	18,2	
		7,2	10,9	
	5,00	8	20	28
401-500 m		28,6	71,4	10,6
		7,5	12,6	
		3,0	7,5	
	6,00	5	25	30
500 m.ve üstü		16,7	83,3	11,3
		4,7	15,7	
		1,9	9,4	
	Kolon.	106	159	265
	Top	40,0	60,0	100,0

Ki-Kare	Deger	SD	Önem
Pearson	23,67152	5	,00025
Likelihood Ratio	25,20228	5	,00013
Mantel-Haenszel test for linear association	2,98305	1	,08414

Minimum Expected Frequency - 6,400

Geçersiz cevap sayısı: 18

Yapılan Ki-kare ilgi analizinde iki değişken arasındaki ilgi anlamlı bulunmuştur (P<0,05).

Tablo 2.138. Örnek Bireylerin Spora İlgi Duymaları İle Örnek Bireylerin Meslekleri Arasındaki İlgi

	VAR18					
VAR00001	Hesap Sat Yzd Kol Yzd Top Yzd	Yþþiz 1,00	çiftçi 2,00	esnaf 3,00	dev.grv. 4,00	serb.mes 5,00	Sat Top
1,00		11	9	17	91	19	246
Evet		4,5	3,7	6,9	37,0	7,7	92,8
		100,0	90,0	94,4	100,0	73,1	
		4,2	3,4	6,4	34,3	7,2	
2,00			1	1		7	19
Hayýr			5,3	5,3		36,8	7,2
			10,0	5,6		26,9	
			,4	,4		2,6	
	Kolon.	11	10	18	91	26	265
(Devamı...)	Top	4,2	3,8	6,8	34,3	9,8	100,0

	VAR18				
VAR00001	Hesap Sat Yzd Kol Yzd Top Yzd	tüccar 6,00	emekli 8,00	öðrenci 9,00	Sat Top
1,00		3	15	81	246
Evet		1,2	6,1	32,9	92,8
		75,0	100,0	90,0	
		1,1	5,7	30,6	
2,00		1		9	19
Hayýr		5,3		47,4	7,2
		25,0		10,0	
		,4		3,4	

Kolon.	4	15	90	265
Top	1,5	5,7	34,0	100,0

Ki-Kare	Deger	SD	Önem
Pearson	27,46358	7	,00027
Likelihood Ratio	29,21601	7	,00013
Mantel-Haenszel test for linear association	2,36890	1	,12377

Minimum Expected Frequency - ,287
Cells with Expected Frequency < 5 - 7 - 16 (43,8%)

Geçersiz cevap sayısı: 18

Yapılan Ki-kare ilgi analizinde iki değişken arasındaki ilgi anlamlı bulunmuştur (P<0,05).

Tablo 2.139. Örnek Bireylerin 1.Derecede İlgi Duydukları Spor Branşlarını Tercih Seviyeleri İle Örnek Bireylerin Meslekleri Arasındaki İlgi

VAR18 Sayfa 1 - 6

BRTSV1 / Hesap Sat Yzd Kol Yzd Top Yzd	1,00 Ýþþiz	2,00 çiftçi	3,00 esnaf	4,00 dev.grv.	5,00 serb.mes	Sat Top
1,00 atýcýlýk	2 8,7 18,2 ,8	3 13,0 33,3 1,2	6 26,1 35,3 2,4	6 26,1 6,6 2,4	1 4,3 5,3 ,4	23 9,3
2,00 atletizm			1 10,0 5,9 ,4	5 50,0 5,5 2,0		10 4,1
3,00 badminton	1 20,0 9,1 ,4			2 40,0 2,2 ,8		5 2,0
4,00 basketbol			1 4,2 5,9 ,4	7 29,2 7,7 2,8	1 4,2 5,3 ,4	24 9,8
5,00 binicilik				1 50,0 1,1 ,4	1 50,0 5,3 ,4	2 ,8
6,00 bisiklet		1 33,3 11,1 ,4		1 33,3 1,1 ,4		3 1,2
7,00 bilardo				1 100,0 1,1 ,4		1 ,4
9,00 buz pateni	2 22,2 18,2 ,8			4 44,4 4,4 1,6		9 3,7
Kolon.	11	9	17	91	19	246
(Devamı...) Top	4,5	3,7	6,9	37,0	7,7	100,0

BRTSV1	Hesap Sat Yzd Kol Yzd Top Yzd	VAR18 tüccar 6,00	emekli 8,00	öğrenci 9,00	Sat Top
atýcýlýk	1,00		2 8,7 13,3 ,8	3 13,0 3,7 1,2	23 9,3
atletizm	2,00	1 10,0 33,3 ,4	2 20,0 13,3 ,8	1 10,0 1,2 ,4	10 4,1
badminton	3,00			2 40,0 2,5 ,8	5 2,0
basketbol	4,00			15 62,5 18,5 6,1	24 9,8
binicilik	5,00				2 ,8
bisiklet	6,00			1 33,3 1,2 ,4	3 1,2
bilardo	7,00				1 ,4
buz pateni	9,00			3 33,3 3,7 1,2	9 3,7
(Devamı...)	Kolon. Top	3 1,2	15 6,1	81 32,9	246 100,0

BRTSV1	Hesap Sat Yzd Kol Yzd Top Yzd	VAR18 Ýþbiz 1,00	çiftçi 2,00	esnaf 3,00	dev.grv. 4,00	serb.mes 5,00	Sat Top
cimnastik	11,00	1 20,0 9,1 ,4		1 20,0 5,9 ,4	1 20,0 1,1 ,4		5 2,0
daðcýlýk	12,00				1 100,0 1,1 ,4		1 ,4
futbol	14,00	1 1,1 9,1 ,4	4 4,3 44,4 1,6	3 3,2 17,6 1,2	39 41,5 42,9 15,9	14 14,9 73,7 5,7	94 38,2

	15,00	1				1
güreþ		100,0				,4
		11,1				
		,4				
	17,00			5		7
hentbol				71,4		2,8
				5,5		
				2,0		
	18,00		1			1
kayak			100,0			,4
			5,9			
			,4			
	20,00					5
masa tenisi						2,0
	23,00					1
okçuluk						,4
	Kolon.	11	9	17	91	19	246
(Devamı...)	Top	4,5	3,7	6,9	37,0	7,7	100,0

VAR18 Sayfa 4 - 6

BRTSV1	Hesap Sat Yzd Kol Yzd Top Yzd	tüccar 6,00	emekli 8,00	öğrenci 9,00	Sat Top
	11,00			2	5
cimnastik				40,0	2,0
				2,5	
				,8	
	12,00				1
daðcýlýk					,4
	14,00	1	4	28	94
futbol		1,1	4,3	29,8	38,2
		33,3	26,7	34,6	
		,4	1,6	11,4	
	15,00				1
güreþ					,4
	17,00			2	7
hentbol				28,6	2,8
				2,5	
				,8	
	18,00				1
kayak					,4
	20,00			5	5
masa tenisi				100,0	2,0
				6,2	
				2,0	
	23,00	1			1
okçuluk		100,0			,4
		6,7			
		,4			

	Kolon.	3	15	81	246
(Devamı...)	Top	1,2	6,1	32,9	100,0

VAR18 Sayfa 5 - 6

BRTSV1	Hesap Sat Yzd Kol Yzd Top Yzd	Ýþþiz 1,00	çiftçi 2,00	esnaf 3,00	dev.grv. 4,00	serb.mes 5,00	Sat Top
uzakdoğu sporlar	24,00			1	1		1
				100,0	100,0		,4
				1,1	1,1		
				,4	,4		
voleybol	25,00	2		2	12	1	33
		6,1		6,1	36,4	3,0	13,4
		18,2		11,8	13,2	5,3	
		,8		,8	4,9	,4	
yelken	26,00	1			1		2
		50,0			50,0		,8
		9,1			1,1		
		,4			,4		
yüzme	27,00				3	1	8
					37,5	12,5	3,3
					3,3	5,3	
					1,2	,4	
vücut gel.	28,00						1
							,4
diğer	29,00	1		2	1		9
		11,1		22,2	11,1		3,7
		9,1		11,8	1,1		
		,4		,8	,4		
	Kolon.	11	9	17	91	19	246
(Devamı...)	Top	4,5	3,7	6,9	37,0	7,7	100,0

VAR18 Sayfa 6 - 6

BRTSV1	Hesap Sat Yzd Kol Yzd Top Yzd	tüccar 6,00	emekli 8,00	öğrenci 9,00	Sat Top
uzakdoğu sporlar	24,00				1
					,4
voleybol	25,00	1	5	10	33
		3,0	15,2	30,3	13,4
		33,3	33,3	12,3	
		,4	2,0	4,1	
yelken	26,00				2
					,8
yüzme	27,00		1	3	8
			12,5	37,5	3,3
			6,7	3,7	
			,4	1,2	
vücut gel.	28,00			1	1
				100,0	,4

			1,2	
			,4	
29,00			5	9
diğer			55,6	3,7
			6,2	
			2,0	
Kolon. Top	3 1,2	15 6,1	81 32,9	246 100,0

Ki-Kare	Deger	SD	Önem
Pearson	197,51892	147	,00345
Likelihood Ratio	146,83953	147	,48822
Mantel-Haenszel test for linear association	2,38996	1	,12212

Minimum Expected Frequency - ,012
Cells with Expected Frequency < 5 - 165 - 176 (93,8%)

Geçersiz cevap sayısı: 37

Yapılan Ki-kare ilgi analizinde iki değişken arasındaki ilgi anlamlı bulunmuştur (P<0,05).

Tablo 2.140. Örnek Bireylerin 2. Derecede İlgi Duydukları Spor Branşlarını Tercih Seviyeleri İle Örnek Bireylerin Meslekleri Arasındaki İlgi

VAR18 Sayfa 1 - 6

BRTSV2 / Hesap: Sat Yzd, Kol Yzd, Top Yzd	1,00 Ýþþiz	2,00 çiftçi	3,00 esnaf	4,00 dev.grv.	5,00 serb.mes	Sat Top
1,00 atycýlýk			2 22,2 11,8 ,9	3 33,3 3,7 1,3	1 11,1 6,3 ,4	9 4,0
2,00 atletizm			1 4,8 5,9 ,4	5 23,8 6,1 2,2	4 19,0 25,0 1,8	21 9,4
3,00 badminton				2 33,3 2,4 ,9	1 16,7 6,3 ,4	6 2,7
4,00 basketbol		1 1,8 25,0 ,4	1 1,8 5,9 ,4	27 47,4 32,9 12,1	3 5,3 18,8 1,3	57 25,6
5,00 binicilik						1 ,4
6,00 bisiklet	1 14,3 11,1 ,4		2 28,6 11,8 ,9	2 28,6 2,4 ,9	2 28,6 12,5 ,9	7 3,1
7,00 bilardo			1 8,3 5,9 ,4	7 58,3 8,5 3,1	1 8,3 6,3 ,4	12 5,4

	8,00				1	2
boks					50,0	,9
					6,3	
					,4	
	Kolon.	9	4	17	82	16	223
(Devamı...)	Top	4,0	1,8	7,6	36,8	7,2	100,0

VAR18 Sayfa 2 - 6

BRTSV2	Hesap Sat Yzd Kol Yzd Top Yzd	tüccar 6,00	emekli 8,00	öğrenci 9,00	Sat Top
	1,00	1	1	1	9
atýcýlýk		11,1	11,1	11,1	4,0
		33,3	7,7	1,3	
		,4	,4	,4	
	2,00			11	21
atletizm				52,4	9,4
				13,9	
				4,9	
	3,00	1		2	6
badminton		16,7		33,3	2,7
		33,3		2,5	
		,4		,9	
	4,00		1	24	57
basketbol			1,8	42,1	25,6
			7,7	30,4	
			,4	10,8	
	5,00			1	1
binicilik				100,0	,4
				1,3	
				,4	
	6,00				7
bisiklet					3,1
	7,00			3	12
bilardo				25,0	5,4
				3,8	
				1,3	
	8,00			1	2
boks				50,0	,9
				1,3	
				,4	
	Kolon.	3	13	79	223
(Devamı...)	Top	1,3	5,8	35,4	100,0

VAR18 Sayfa 3 - 6

BRTSV2	Hesap Sat Yzd Kol Yzd Top Yzd	Ýþþiz 1,00	çiftçi 2,00	esnaf 3,00	dev.grv. 4,00	serb.mes 5,00	Sat Top
	9,00				1		2
Buz pateni					50,0		,9
					1,2		
					,4		
	11,00				1	1	9
cimnastik					11,1	11,1	4,0

				1,2	6,3	
				,4	,4	
	12,00					2
daðcýlýk						,9
	14,00	3	1	6	13	1	34
futbol		8,8	2,9	17,6	38,2	2,9	15,2
		33,3	25,0	35,3	15,9	6,3	
		1,3	,4	2,7	5,8	,4	
	15,00		1				2
güreþ			50,0				,9
			25,0				
			,4				
	17,00		1		4		7
hentbol			14,3		57,1		3,1
			25,0		4,9		
			,4		1,8		
	18,00				1		1
kayak					100,0		,4
					1,2		
					,4		
	20,00				1		4
masa tenisi					25,0		1,8
					1,2		
					,4		
	Kolon.	9	4	17	82	16	223
(Devamı...)	Top	4,0	1,8	7,6	36,8	7,2	100,0

Hesap Sat Yzd Kol Yzd Top Yzd	tüccar 6,00	emekli 8,00	öðrenci 9,00	Sat Top
BRTSV2				
9,00			1	2
Buz pateni			50,0	,9
			1,3	
			,4	
11,00		3	4	9
cimnastik		33,3	44,4	4,0
		23,1	5,1	
		1,3	1,8	
12,00			2	2
daðcýlýk			100,0	,9
			2,5	
			,9	
14,00		3	7	34
futbol		8,8	20,6	15,2
		23,1	8,9	
		1,3	3,1	
15,00		1		2
güreþ		50,0		,9
		7,7		
		,4		
17,00			2	7
hentbol			28,6	3,1
			2,5	
			,9	
18,00				1

kayak					,4
20,00		1	2		4
masa tenisi		25,0	50,0		1,8
		7,7	2,5		
		,4	,9		
Kolon.	3	13	79		223
(Devamı...) Top	1,3	5,8	35,4		100,0

Hesap Sat Yzd / Kol Yzd / Top Yzd / BRTSV2	Ýþþiz 1,00	çiftçi 2,00	esnaf 3,00	dev.grv. 4,00	serb.mes 5,00	Sat Top
23,00			1			1
okçuluk			100,0			,4
			5,9			
			,4			
24,00						1
u.doðu sp.						,4
25,00	2		2	9		27
voleybol	7,4		7,4	33,3		12,1
	22,2		11,8	11,0		
	,9		,9	4,0		
26,00	1					1
yelken	100,0					,4
	11,1					
	,4					
27,00	2			4	1	12
yüzme	16,7			33,3	8,3	5,4
	22,2			4,9	6,3	
	,9			1,8	,4	
28,00			1	2		4
vücut gelþ			25,0	50,0		1,8
			5,9	2,4		
			,4	,9		
29,00						1
diðer						,4
Kolon.	9	4	17	82	16	223
(Devamı...) Top	4,0	1,8	7,6	36,8	7,2	100,0

Hesap Sat Yzd / Kol Yzd / Top Yzd / BRTSV2	tüccar 6,00	emekli 8,00	öðrenci 9,00	Sat Top
23,00				1
okçuluk				,4
24,00			1	1
u.doðu sp.			100,0	,4
			1,3	
			,4	

voleybol	25,00	1 3,7 33,3 ,4	1 3,7 7,7 ,4	12 44,4 15,2 5,4	27 12,1
yelken	26,00				1 ,4
yüzme	27,00		2 16,7 15,4 ,9	3 25,0 3,8 1,3	12 5,4
vücut gelþ	28,00			1 25,0 1,3 ,4	4 1,8
diðer	29,00			1 100,0 1,3 ,4	1 ,4
	Kolon. Top	3 1,3	13 5,8	79 35,4	223 100,0

Ki-Kare	Deger	SD	Önem
Pearson	204,14156	154	,00424
Likelihood Ratio	145,92460	154	,66650
Mantel-Haenszel test for linear association	,61140	1	,43426

Minimum Expected Frequency - ,013
Cells with Expected Frequency < 5 - 176 - 184 (95,7%)

Geçersiz cevap sayısı: 60

Yapılan Ki-kare ilgi analizinde iki değişken arasındaki ilgi anlamlı bulunmuştur (P<0,05).

Tablo 2.141. Örnek Bireylerin 3. Derecede İlgi Duydukları Spor Branşlarını Tercih Seviyeleri İle Örnek Bireylerin Meslekleri Arasındaki İlgi

VAR18 Sayfa 1 - 6

BRTSV3 / Hesap Sat Yzd Kol Yzd Top Yzd	Ýþþiz 1,00	çiftçi 2,00	esnaf 3,00	dev.grv. 4,00	serb.mes 5,00	Sat Top
atýcýlýk 1,00						2 1,0
atletizm 2,00				3 33,3 4,0 1,5	1 11,1 6,7 ,5	9 4,4
badminton 3,00				3 42,9 4,0 1,5		7 3,4

basketbol	4,00		2 5,0 50,0 1,0	3 7,5 21,4 1,5	17 42,5 22,7 8,3	1 2,5 6,7 ,5	40 19,4
binicilik	5,00				2 50,0 2,7 1,0		4 1,9
bisiklet	6,00	1 14,3 11,1 ,5		1 14,3 7,1 ,5	2 28,6 2,7 1,0		7 3,4
bilardo	7,00			1 9,1 7,1 ,5	3 27,3 4,0 1,5	1 9,1 6,7 ,5	11 5,3
boks	8,00				2 66,7 2,7 1,0		3 1,5
(Devamı...)	Kolon. Top	9 4,4	4 1,9	14 6,8	75 36,4	15 7,3	206 100,0

VAR18 Sayfa 2 - 6

BRTSV3	Hesap Sat Yzd Kol Yzd Top Yzd	tüccar 6,00	emekli 8,00	öğrenci 9,00	Sat Top
atýcýlýk	1,00		1 50,0 9,1 ,5	1 50,0 1,3 ,5	2 1,0
atletizm	2,00			5 55,6 6,7 2,4	9 4,4
badminton	3,00			4 57,1 5,3 1,9	7 3,4
basketbol	4,00	1 2,5 33,3 ,5	3 7,5 27,3 1,5	13 32,5 17,3 6,3	40 19,4
binicilik	5,00			2 50,0 2,7 1,0	4 1,9
bisiklet	6,00			3 42,9 4,0 1,5	7 3,4
bilardo	7,00		1 9,1 9,1 ,5	5 45,5 6,7 2,4	11 5,3
boks	8,00		1 33,3 9,1 ,5		3 1,5

Kolon.	3	11	75	206
(Devamı...) Top	1,5	5,3	36,4	100,0

VAR18 Sayfa 3 - 6

BRTSV3 / Hesap Sat Yzd Kol Yzd Top Yzd	Ýþþiz 1,00	çiftçi 2,00	esnaf 3,00	dev.grv. 4,00	serb.mes 5,00	Sat Top
9,00 buz pateni				1 33,3 1,3 ,5		3 1,5
11,00 cimnastik	2 50,0 22,2 1,0		1 25,0 7,1 ,5		1 25,0 6,7 ,5	4 1,9
12,00 daðcýlýk				2 100,0 2,7 1,0		2 1,0
13,00 eskirim						1 ,5
14,00 futbol				7 53,8 9,3 3,4	1 7,7 6,7 ,5	13 6,3
15,00 güreþ					1 50,0 6,7 ,5	2 1,0
17,00 halter		1 16,7 25,0 ,5		4 66,7 5,3 1,9		6 2,9
20,00 masa tenisi	1 6,7 11,1 ,5		5 33,3 35,7 2,4	3 20,0 4,0 1,5	1 6,7 6,7 ,5	15 7,3
Kolon.	9	4	14	75	15	206
(Devamı...) Top	4,4	1,9	6,8	36,4	7,3	100,0

VAR18 Sayfa 4 - 6

BRTSV3 / Hesap Sat Yzd Kol Yzd Top Yzd	tüccar 6,00	emekli 8,00	öðrenci 9,00	Sat Top
9,00 buz pateni			2 66,7 2,7 1,0	3 1,5
11,00 cimnastik				4 1,9
12,00 daðcýlýk				2 1,0

13,00			1		1
eskirim			100,0		,5
			1,3		
			,5		
14,00		1	4		13
futbol		7,7	30,8		6,3
		9,1	5,3		
		,5	1,9		
15,00	1				2
güreþ	50,0				1,0
	33,3				
	,5				
17,00			1		6
halter			16,7		2,9
			1,3		
			,5		
20,00	1		4		15
masa tenisi	6,7		26,7		7,3
	33,3		5,3		
	,5		1,9		
Kolon.	3	11	75		206
(Devamı...) Top	1,5	5,3	36,4	100,0	

VAR18 Sayfa 5 - 6

Hesap Sat Yzd Kol Yzd Top Yzd / BRTSV3	Ýþbiz 1,00	itçi 2,00	esnaf 3,00	dev.grv. 4,00	serb.mes 5,00	Sat Top
22,00	1					1
sukayaðý	100,0					,5
	11,1					
	,5					
23,00	1			1		2
okçuluk	50,0			50,0		1,0
	11,1			1,3		
	,5			,5		
24,00				1		1
u.doðu sp.				100,0		,5
				1,3		
				,5		
25,00	2	1	1	12	3	28
voleybol	7,1	3,6	3,6	42,9	10,7	13,6
	22,2	25,0	7,1	16,0	20,0	
	1,0	,5	,5	5,8	1,5	
26,00				1		2
yelken				50,0		1,0
				1,3		
				,5		
27,00			2	7	3	26
yüzme			7,7	26,9	11,5	12,6
			14,3	9,3	20,0	
			1,0	3,4	1,5	
28,00	1			1		5
vücut gelþ.	20,0			20,0		2,4
	11,1			1,3		
	,5			,5		
29,00				3	2	12

diğer				25,0	16,7	5,8
				4,0	13,3	
				1,5	1,0	
	Kolon.	9	4	14	75	15	206
(Devamı...)	Top	4,4	1,9	6,8	36,4	7,3	100,0

VAR18 Sayfa 6 - 6

BRTSV3	Hesap Sat Yzd Kol Yzd Top Yzd	tüccar 6,00	emekli 8,00	öğrenci 9,00	Sat Top
sukayağ	22,00				1
					,5
okçuluk	23,00				2
					1,0
u.doğu sp.	24,00				1
					,5
voleybol	25,00		2	7	28
			7,1	25,0	13,6
			18,2	9,3	
			1,0	3,4	
yelken	26,00			1	2
				50,0	1,0
				1,3	
				,5	
yüzme	27,00			14	26
				53,8	12,6
				18,7	
				6,8	
vücut gelş.	28,00			3	5
				60,0	2,4
				4,0	
				1,5	
diğer	29,00		2	5	12
			16,7	41,7	5,8
			18,2	6,7	
			1,0	2,4	
	Kolon.	3	11	75	206
	Top	1,5	5,3	36,4	100,0

Ki-Kare	Deger	SD	Önem
Pearson	198,44661	161	,02383
Likelihood Ratio	137,97170	161	,90533
Mantel-Haenszel test for linear association	,12634	1	,72226

Minimum Expected Frequency - ,015
Cells with Expected Frequency < 5 - 184 - 192 (95,8%)

Geçersiz cevap sayısı: 77

Yapılan Ki-kare ilgi analizinde iki değişken arasındaki ilgi anlamlı bulunmuştur (P<0,05).

Tablo 2.142. Örnek Bireylerin Spora İlgi Duymayış Gerekçeleri İle Örnek Bireylerin Meslekleri Arasındaki İlgi

VAR18 Sayfa 1 - 1

Hesap Sat Yzd Kol Yzd Top Yzd / VAR00003	çiftçi 2,00	esnaf 3,00	serb.mes 5,00	tüccar 6,00	öğrenci 9,00	Sat Top
1,00 Boş vaktim yok			2 100,0 28,6 11,1			2 11,1
2,00 eskiden beri ilg			4 80,0 57,1 22,2		1 20,0 12,5 5,6	5 27,8
3,00 Boş vakt.sp.dýþý		1 11,1 100,0 5,6		1 11,1 100,0 5,6	7 77,8 87,5 38,9	9 50,0
4,00 Rahatsýzlýðým se	1 50,0 100,0 5,6		1 50,0 14,3 5,6			2 11,1
Kolon. Top	1 5,6	1 ,6	7 38,9	1 5,6	8 44,4	18 100,0

Ki-Kare	Deger	SD	Önem
Pearson	22,35714	12	,03371
Likelihood Ratio	23,45566	12	,02410
Mantel-Haenszel test for linear association	,21271	1	,64465

Minimum Expected Frequency - ,111
Cells with Expected Frequency < 5 - 20 - 20 (100,0%)

Geçersiz cevap sayısı: 265

Yapılan Ki-kare ilgi analizinde iki değişken arasındaki ilgi anlamlı bulunmuştur (P<0,05).

Tablo 2.143. Örnek Bireylerin İlgi Duyulan Spor Branşına Yakınlık Dereceleri İle Örnek Bireylerin Meslekleri Arasındaki İlgi

VAR18 Sayfa 1 - 2

Hesap Sat Yzd Kol Yzd Top Yzd / VAR00004	Ýþbiz 1,00	çiftçi 2,00	esnaf 3,00	dev.grv. 4,00	serb.mes 5,00	Sat Top
1,00 izleyici	11 8,9 100,0 4,2	5 4,1 50,0 1,9	16 13,0 94,1 6,2	43 35,0 47,3 16,6	12 9,8 54,5 4,6	123 47,5
2,00 amatör sp.		4 12,5 40,0 1,5		10 31,3 11,0 3,9	2 6,3 9,1 ,8	32 12,4

3,00 lisanslý sp		1		26	5	86
		1,2		30,2	5,8	33,2
		10,0		28,6	22,7	
		,4		10,0	1,9	
4,00 antrenör				5	1	7
				71,4	14,3	2,7
				5,5	4,5	
				1,9	,4	
5,00 yönetici			1	4		5
			20,0	80,0		1,9
			5,9	4,4		
			,4	1,5		
6,00 diğer				3	2	6
				50,0	33,3	2,3
				3,3	9,1	
				1,2	,8	
Kolon. Top	11 4,2	10 3,9	17 6,6	91 35,1	22 8,5	259 100,0

(Devamı...)

VAR00004 Hesap Sat Yzd Kol Yzd Top Yzd	tüccar 6,00	emekli 8,00	öğrenci 9,00	Sat Top
1,00 izleyici	3	14	19	123
	2,4	11,4	15,4	47,5
	100,0	93,3	21,1	
	1,2	5,4	7,3	
2,00 amatör sp.		1	15	32
		3,1	46,9	12,4
		6,7	16,7	
		,4	5,8	
3,00 lisanslý sp			54	86
			62,8	33,2
			60,0	
			20,6	
4,00 antrenör			1	7
			14,3	2,7
			1,1	
			,4	
5,00 yönetici				5
				1,9
6,00 diğer			1	6
			16,7	2,3
			1,1	
			,4	
Kolon. Top	3 1,2	15 5,8	90 34,7	259 100,0

Ki-Kare	Deger	SD	Önem
Pearson	104,75317	35	,00000
Likelihood Ratio	119,00731	35	,00000
Mantel-Haenszel test for linear association	10,92010	1	,00095

Minimum Expected Frequency - ,058

Cells with Expected Frequency < 5 - 36 - 48 (75,0%)

Geçersiz cevap sayısı: 24

Yapılan Ki-kare ilgi analizinde iki değişken arasındaki ilgi anlamlı bulunmuştur (P<0,05).

Tablo 2.144. Örnek Bireylerin 1. Derecede Önem Verilmesini İstedikleri Spor Branşları İle Örnek Bireylerin Meslekleri Arasındaki İlgi

VAR5I	Hesap Sat Yzd Kol Yzd Top Yzd	VAR18 Ýþþiz 1,00	çiftçi 2,00	esnaf 3,00	dev.grv. 4,00	serb.mes 5,00	Sat Top
1,00		1	3	9	8	1	27
atýcýlýk		3,7	11,1	33,3	29,6	3,7	10,4
		9,1	30,0	52,9	8,8	4,3	
		,4	1,2	3,5	3,1	,4	
2,00					8	1	14
atletizm					57,1	7,1	5,4
					8,8	4,3	
					3,1	,4	
3,00		1			3	1	6
badminton		16,7			50,0	16,7	2,3
		9,1			3,3	4,3	
		,4			1,2	,4	
4,00					8	1	22
basketbol					36,4	4,5	8,5
					8,8	4,3	
					3,1	,4	
5,00					3	1	9
binicilik					33,3	11,1	3,5
					3,3	4,3	
					1,2	,4	
6,00		1			2	1	4
bisiklet		25,0			50,0	25,0	1,5
		10,0			2,2	4,3	
		,4			,8	,4	
7,00						1	4
bilardo						25,0	1,5
						4,3	
						,4	
9,00				1	5	2	18
buz pateni				5,6	27,8	11,1	6,9
				5,9	5,5	8,7	
				,4	1,9	,8	
	Kolon.	11	10	17	91	23	260
(Devamı...)	Top	4,2	3,8	6,5	35,0	8,8	100,0

VAR5I	Hesap Sat Yzd Kol Yzd Top Yzd	VAR18 tüccar 6,00	emekli 8,00	öðrenci 9,00	Sat Top
1,00			3	2	27
atýcýlýk			11,1	7,4	10,4
			20,0	2,2	

		1,2	,8		
2,00	1		4		14
atletizm	7,1		28,6		5,4
	33,3		4,4		
	,4		1,5		
3,00			1		6
badminton			16,7		2,3
			1,1		
			,4		
4,00			13		22
basketbol			59,1		8,5
			14,4		
			5,0		
5,00			5		9
binicilik			55,6		3,5
			5,6		
			1,9		
6,00					4
bisiklet					1,5
7,00			3		4
bilardo			75,0		1,5
			3,3		
			1,2		
9,00		1	9		18
buz pateni		5,6	50,0		6,9
		6,7	10,0		
		,4	3,5		
Kolon.	3	15	90		260
(Devamı...) Top	1,2	5,8	34,6	100,0	

VAR5I	Hesap Sat Yzd Kol Yzd Top Yzd	Ýþþiz 1,00	çiftçi 2,00	esnaf 3,00	dev.grv. 4,00	serb.mes 5,00	Sat Top
	10,00						2
cirit							,8
	11,00	1			2	1	7
cimnastik		14,3			28,6	14,3	2,7
		9,1			2,2	4,3	
		,4			,8	,4	
	12,00				1	1	2
daðcýlýk					50,0	50,0	,8
					1,1	4,3	
					,4	,4	
	14,00	2	6	2	24	6	64
futbol		3,1	9,4	3,1	37,5	9,4	24,6
		18,2	60,0	11,8	26,4	26,1	
		,8	2,3	,8	9,2	2,3	
	15,00				1		1
güreþ					100,0		,4
					1,1		
					,4		
	17,00	2			6	1	11
hentbol		18,2			54,5	9,1	4,2

	18,2 ,8			6,6 2,3	4,3 ,4	
20,00 masa tenisi			1 14,3 5,9 ,4			7 2,7
23,00 okçuluk						1 ,4
Kolon.	11	10	17	91	23	260
(Devamı...) Top	4,2	3,8	6,5	35,0	8,8	100,0

VAR18 Sayfa 4 - 6

VAR5I / Hesap Sat Yzd Kol Yzd Top Yzd	tüccar 6,00	emekli 8,00	öğrenci 9,00	Sat Top
10,00 cirit		1 50,0 6,7 ,4	1 50,0 1,1 ,4	2 ,8
11,00 cimnastik			3 42,9 3,3 1,2	7 2,7
12,00 dağcýlýk				2 ,8
14,00 futbol	1 1,6 33,3 ,4	5 7,8 33,3 1,9	18 28,1 20,0 6,9	64 24,6
15,00 güreþ				1 ,4
17,00 hentbol			2 18,2 2,2 ,8	11 4,2
20,00 masa tenisi			6 85,7 6,7 2,3	7 2,7
23,00 okçuluk		1 100,0 6,7 ,4		1 ,4
Kolon.	3	15	90	260
(Devamı...) Top	1,2	5,8	34,6	100,0

VAR18 Sayfa 5 - 6

VAR5I / Hesap Sat Yzd Kol Yzd Top Yzd	Ýþþiz 1,00	çiftçi 2,00	esnaf 3,00	dev.grv. 4,00	serb.mes 5,00	Sat Top

24,00						1
u.doğu sp.						,4
25,00	2		4	9	1	28
voleybol	7,1		14,3	32,1	3,6	10,8
	18,2		23,5	9,9	4,3	
	,8		1,5	3,5	,4	
26,00	2			2		4
yelken	50,0			50,0		1,5
	18,2			2,2		
	,8			,8		
27,00				6	2	21
yüzme				28,6	9,5	8,1
				6,6	8,7	
				2,3	,8	
28,00				1		2
vücut gelþ.				50,0		,8
				1,1		
				,4		
29,00				2	1	4
diğer				50,0	25,0	1,5
				2,2	4,3	
				,8	,4	
30,00					1	1
tümü					100,0	,4
					4,3	
					,4	
Kolon.	11	10	17	91	23	260
(Devamı...) Top	4,2	3,8	6,5	35,0	8,8	100,0

Hesap Sat Yzd / Kol Yzd / Top Yzd	tüccar 6,00	emekli 8,00	öğrenci 9,00	Sat Top
VAR5I				
24,00		1		1
u.doğu sp.		100,0		,4
		1,1		
		,4		
25,00	1	2	9	28
voleybol	3,6	7,1	32,1	10,8
	33,3	13,3	10,0	
	,4	,8	3,5	
26,00				4
yelken				1,5
27,00		2	11	21
yüzme		9,5	52,4	8,1
		13,3	12,2	
		,8	4,2	
28,00			1	2
vücut gelþ.			50,0	,8
			1,1	
			,4	
29,00			1	4
diğer			25,0	1,5
			1,1	
			,4	

tümü	30,00			1 ,4
	Kolon. Top	3 1,2	15 5,8	90 34,6	260 100,0

Ki-Kare	Deger	SD	Önem
Pearson	197,07537	154	,01089
Likelihood Ratio	166,86771	154	,22619
Mantel-Haenszel test for linear association	1,48545	1	,22292

Minimum Expected Frequency - ,012
Cells with Expected Frequency < 5 - 171 - 184 (92,9%)

Geçersiz cevap sayısı: 23

Yapılan Ki-kare ilgi analizinde iki değişken arasındaki ilgi anlamlı bulunmuştur (P<0,05).

Tablo 2.145. Örnek Bireylerin 2. Derecede Önem Verilmesini İstedikleri Spor Branşları İle Örnek Bireylerin Meslekleri Arasındaki İlgi

VAR18 Sayfa 1 - 8

VAR5II / Hesap Sat Yzd Kol Yzd Top Yzd	Ýþþiz 1,00	çiftçi 2,00	esnaf 3,00	dev.grv. 4,00	serb.mes 5,00	Sat Top
1,00 atýcýlýk				2 20,0 2,4 ,8	2 20,0 10,5 ,8	10 4,1
2,00 atletizm	1 9,1 9,1 ,4			4 36,4 4,8 1,7	1 9,1 5,3 ,4	11 4,6
3,00 badminton		1 25,0 14,3 ,4		1 25,0 1,2 ,4		4 1,7
4,00 basketbol	2 4,9 18,2 ,8	1 2,4 14,3 ,4	1 2,4 5,9 ,4	18 43,9 21,4 7,5	2 4,9 10,5 ,8	41 17,0
5,00 binicilik				4 66,7 4,8 1,7		6 2,5
6,00 bisiklet			1 14,3 5,9 ,4	3 42,9 3,6 1,2	1 14,3 5,3 ,4	7 2,9
7,00 bilardo				5 45,5 6,0 2,1		11 4,6
8,00						2

boks							,8
	Kolon.	11	7	17	84	19	241
(Devamı...)	Top	4,6	2,9	7,1	34,9	7,9	100,0

VAR18 Sayfa 2 - 8

VAR5II	Hesap Sat Yzd Kol Yzd Top Yzd	tüccar 6,00	emekli 8,00	öğrenci 9,00	Sat Top
atýcýlýk	1,00	1 10,0 33,3 ,4	2 20,0 15,4 ,8	3 30,0 3,4 1,2	10 4,1
atletizm	2,00			5 45,5 5,7 2,1	11 4,6
badminton	3,00	1 25,0 33,3 ,4		1 25,0 1,1 ,4	4 1,7
basketbol	4,00		1 2,4 7,7 ,4	16 39,0 18,4 6,6	41 17,0
binicilik	5,00			2 33,3 2,3 ,8	6 2,5
bisiklet	6,00			2 28,6 2,3 ,8	7 2,9
bilardo	7,00			6 54,5 6,9 2,5	11 4,6
boks	8,00			2 100,0 2,3 ,8	2 ,8
	Kolon.	3	13	87	241
(Devamı...)	Top	1,2	5,4	36,1	100,0

VAR18 Sayfa 3 - 8

VAR5II	Hesap Sat Yzd Kol Yzd Top Yzd	Ýþþiz 1,00	çiftçi 2,00	esnaf 3,00	dev.grv. 4,00	serb.mes 5,00	Sat Top
buz pateni	9,00			1 11,1 5,9 ,4			9 3,7
cirit	10,00				1 100,0 1,2 ,4		1 ,4

	11,00	1			3	1	8
cimnastik		12,5			37,5	12,5	3,3
		9,1			3,6	5,3	
		,4			1,2	,4	
	12,00				1		3
daðcýlýk					33,3		1,2
					1,2		
					,4		
	13,00				1		1
eskirim					100,0		,4
					1,2		
					,4		
	14,00	2	1	8	11	1	34
futbol		5,9	2,9	23,5	32,4	2,9	14,1
		18,2	14,3	47,1	13,1	5,3	
		,8	,4	3,3	4,6	,4	
	15,00		2		1		3
güreþ			66,7		33,3		1,2
			28,6		1,2		
			,8		,4		
	17,00	1			5	2	9
hentbol		11,1			55,6	22,2	3,7
		9,1			6,0	10,5	
		,4			2,1	,8	
	Kolon.	11	7	17	84	19	241
(Devamı...)	Top	4,6	2,9	7,1	34,9	7,9	100,0

VAR5II	Hesap Sat Yzd Kol Yzd Top Yzd	tüccar 6,00	emekli 8,00	öðrenci 9,00	Sat Top
	9,00			8	9
buz pateni				88,9	3,7
				9,2	
				3,3	
	10,00				1
cirit					,4
	11,00		2	1	8
cimnastik			25,0	12,5	3,3
			15,4	1,1	
			,8	,4	
	12,00			2	3
daðcýlýk				66,7	1,2
				2,3	
				,8	
	13,00				1
eskirim					,4
	14,00		4	7	34
futbol			11,8	20,6	14,1
			30,8	8,0	
			1,7	2,9	
	15,00				3
güreþ					1,2

	17,00			1	9
hentbol				11,1	3,7
				1,1	
				,4	
	Kolon.	3	13	87	241
(Devamı...)	Top	1,2	5,4	36,1	100,0

VAR5II	Hesap Sat Yzd Kol Yzd Top Yzd	Ýþþiz 1,00	çiftçi 2,00	esnaf 3,00	dev.grv. 4,00	serb.mes 5,00	Sat Top
	18,00				2		2
kayak					100,0		,8
					2,4		
					,8		
	20,00	1	1	2	1	2	14
masa tenisi		7,1	7,1	14,3	7,1	14,3	5,8
		9,1	14,3	11,8	1,2	10,5	
		,4	,4	,8	,4	,8	
	22,00			1		2	4
sukayaðý				25,0		50,0	1,7
				5,9		10,5	
				,4		,8	
	23,00			1			1
okçuluk				100,0			,4
				5,9			
				,4			
	24,00						1
u.doðu sp.							,4
	25,00	2	1		9	3	27
voleybol		7,4	3,7		33,3	11,1	11,2
		18,2	14,3		10,7	15,8	
		,8	,4		3,7	1,2	
	26,00			1			5
yelken				20,0			2,1
				5,9			
				,4			
	27,00	1			10	2	16
yüzme		6,3			62,5	12,5	6,6
		9,1			11,9	10,5	
		,4			4,1	,8	
	Kolon.	11	7	17	84	19	241
(Devamı...)	Top	4,6	2,9	7,1	34,9	7,9	100,0

VAR5II	Hesap Sat Yzd Kol Yzd Top Yzd	tüccar 6,00	emekli 8,00	öðrenci 9,00	Sat Top
	18,00				2
kayak					,8
	20,00			7	14

masa tenisi				50,0	5,8
				8,0	
				2,9	
22,00				1	4
sukayaðý				25,0	1,7
				1,1	
				,4	
23,00					1
okçuluk					,4
24,00				1	1
u.doðu sp.				100,0	,4
				1,1	
				,4	
25,00	1	3	8		27
voleybol	3,7	11,1	29,6		11,2
	33,3	23,1	9,2		
	,4	1,2	3,3		
26,00		1	3		5
yelken		20,0	60,0		2,1
		7,7	3,4		
		,4	1,2		
27,00			3		16
yüzme			18,8		6,6
			3,4		
			1,2		
Kolon.	3	13	87		241
(Devamı...) Top	1,2	5,4	36,1		100,0

VAR18 Sayfa 7 - 8

Hesap Sat Yzd Kol Yzd Top Yzd / VAR5II	Ýþþiz 1,00	çiftçi 2,00	esnaf 3,00	dev.grv. 4,00	serb.mes 5,00	Sat Top
28,00			1	2		7
vücut gelþ.			14,3	28,6		2,9
			5,9	2,4		
			,4	,8		
29,00						4
diðer						1,7
Kolon.	11	7	17	84	19	241
(Devamı...) Top	4,6	2,9	7,1	34,9	7,9	100,0

VAR18 Sayfa 8 - 8

Hesap Sat Yzd Kol Yzd Top Yzd / VAR5II	tüccar 6,00	emekli 8,00	öðrenci 9,00	Sat Top
28,00			4	7
vücut gelþ.			57,1	2,9
			4,6	
			1,7	
29,00			4	4
diðer			100,0	1,7
			4,6	
			1,7	

Kolon.	3	13	87	241
Top	1,2	5,4	36,1	100,0

Ki-Kare	Deger	SD	Önem
Pearson	228,12358	175	,00428
Likelihood Ratio	180,08414	175	,38029
Mantel-Haenszel test for linear association	,21857	1	,64013

Minimum Expected Frequency - ,012
Cells with Expected Frequency < 5 - 199 - 208 (95,7%)

Geçersiz cevap sayısı: 42

Yapılan Ki-kare ilgi analizinde iki değişken arasındaki ilgi anlamlı bulunmuştur (P<0,05).

Tablo 2.146. Örnek Bireylerin Sporun Gereği Gibi yapılamamasına Sebeb Olduğunu Düşündükleri Etkenler İle Örnek Bireylerin Meslekleri Arasındaki İlgi

VAR18 Sayfa 1 - 4

Hesap Sat Yzd / Kol Yzd / Top Yzd	Ýþþiz 1,00	çiftçi 2,00	esnaf 3,00	dev.grv. 4,00	serb.mes 5,00	Sat Top
VAR61						
1,00 mad.imk.	3 2,7 27,3 1,2	7 6,3 70,0 2,7	8 7,2 47,1 3,1	40 36,0 44,0 15,4	14 12,6 60,9 5,4	111 42,7
2,00 böl.ist.bra.ait	8 12,3 72,7 3,1	2 3,1 20,0 ,8	5 7,7 29,4 1,9	21 32,3 23,1 8,1	3 4,6 13,0 1,2	65 25,0
3,00 ail.seb.dol.spo.				8 88,9 8,8 3,1		9 3,5
4,00 Çal.saa.uyu.			1 6,7 5,9 ,4		2 13,3 8,7 ,8	15 5,8
5,00 spo.yön.ilg.				1 25,0 1,1 ,4		4 1,5
6,00 KKTC'nin ulu.yar			1 2,4 5,9 ,4	15 36,6 16,5 5,8	1 2,4 4,3 ,4	41 15,8
7,00 yer.yön.spo.pro.		1 14,3 10,0 ,4	1 14,3 5,9 ,4	4 57,1 4,4 1,5	1 14,3 4,3 ,4	7 2,7
8,00 med.spo.bra.yet.				2 50,0 2,2 ,8		4 1,5
Kolon.	11	10	17	91	23	260

(Devamı...)	Top	4,2	3,8	6,5	35,0	8,8	100,0

VAR18 Sayfa 2 - 4

VAR6I	Hesap Sat Yzd Kol Yzd Top Yzd	tüccar 6,00	emekli 8,00	öğrenci 9,00	Sat Top
1,00 mad.imk.		1	9	29	111
		,9	8,1	26,1	42,7
		33,3	60,0	32,2	
		,4	3,5	11,2	
2,00 böl.ist.bra.ait		2	4	20	65
		3,1	6,2	30,8	25,0
		66,7	26,7	22,2	
		,8	1,5	7,7	
3,00 ail.seb.dol.spo.				1	9
				11,1	3,5
				1,1	
				,4	
4,00 Çal.saa.uyu.				12	15
				80,0	5,8
				13,3	
				4,6	
5,00 spo.yön.ilg.			1	2	4
			25,0	50,0	1,5
			6,7	2,2	
			,4	,8	
6,00 KKTC'nin ulu.yar				24	41
				58,5	15,8
				26,7	
				9,2	
7,00 yer.yön.spo.pro.					7
					2,7
8,00 med.spo.bra.yet.			1	1	4
			25,0	25,0	1,5
			6,7	1,1	
			,4	,4	
Kolon.		3	15	90	260
(Devamı...) Top		1,2	5,8	34,6	100,0

VAR18 Sayfa 3 - 4

VAR6I	Hesap Sat Yzd Kol Yzd Top Yzd	Ýþþiz 1,00	çiftçi 2,00	esnaf 3,00	dev.grv. 4,00	serb.mes 5,00	Sat Top
9,00 Diğer				1		2	4
				25,0		50,0	1,5
				5,9		8,7	
				,4		,8	
Kolon.		11	10	17	91	23	260
(Devamı...) Top		4,2	3,8	6,5	35,0	8,8	100,0

VAR18 Sayfa 4 - 4

Hesap Sat Yzd Kol Yzd	tüccar	emekli	öğrenci	Sat

VAR6I	Top Yzd	6,00	8,00	9,00	Top
Diðer	9,00			1 25,0 1,1 ,4	4 1,5
	Kolon. Top	3 1,2	15 5,8	90 34,6	260 100,0

Ki-Kare	Deger	SD	Önem
Pearson	92,82047	56	.00144
Likelihood Ratio	99,53955	56	.00031
Mantel-Haenszel test for linear association	5,70434	1	.01692

Minimum Expected Frequency - ,046
Cells with Expected Frequency < 5 - 60 - 72 (83,3%)

Geçersiz cevap sayısı: 23

Yapılan Ki-kare ilgi analizinde iki değişken arasındaki ilgi anlamlı bulunmuştur (P<0,05).

Tablo 2.147. Örnek Bireylerin Öncelik verilmesini İstedikleri Spor Tesisleri İle Örnek Bireylerin Meslekleri Arasındaki İlgi

VAR7I	Hesap Sat Yzd Kol Yzd Top Yzd	VAR18 Ýþþiz 1,00	çiftçi 2,00	esnaf 3,00	dev.grv. 4,00	serb.mes 5,00	Sat Top
atýcýlýk	1,00		3 13,6 30,0 1,2	4 18,2 25,0 1,6	7 31,8 7,7 2,7		22 8,5
atletizm	2,00				8 42,1 8,8 3,1	2 10,5 9,1 ,8	19 7,4
badminton	3,00	1 25,0 9,1 ,4			2 50,0 2,2 ,8	1 25,0 4,5 ,4	4 1,6
basketbol	4,00				4 22,2 4,4 1,6	1 5,6 4,5 ,4	18 7,0
binicilik	5,00	1 7,7 9,1 ,4			5 38,5 5,5 1,9	3 23,1 13,6 1,2	13 5,0
bisiklet	6,00		1 20,0 10,0 ,4		2 40,0 2,2 ,8	1 20,0 4,5 ,4	5 1,9
bilardo	7,00						2 ,8

9;00	2		4	4	1	24
buz pateni	8,3		16,7	16,7	4,2	9,3
	18,2		25,0	4,4	4,5	
	,8		1,6	1,6	,4	
Kolon.	11	10	16	91	22	258
(Devamı...) Top	4,3	3,9	6,2	35,3	8,5	100,0

VAR18 Sayfa 2 - 6

VAR7I / Hesap Sat Yzd / Kol Yzd / Top Yzd	tüccar 6,00	emekli 8,00	öğrenci 9,00	Sat Top
1,00	1	3	4	22
atýcýlýk	4,5	13,6	18,2	8,5
	33,3	20,0	4,4	
	,4	1,2	1,6	
2,00			9	19
atletizm			47,4	7,4
			10,0	
			3,5	
3,00				4
badminton				1,6
4,00			13	18
basketbol			72,2	7,0
			14,4	
			5,0	
5,00			4	13
binicilik			30,8	5,0
			4,4	
			1,6	
6,00			1	5
bisiklet			20,0	1,9
			1,1	
			,4	
7,00			2	2
bilardo			100,0	,8
			2,2	
			,8	
9,00	1		12	24
buz pateni	4,2		50,0	9,3
	33,3		13,3	
	,4		4,7	
Kolon.	3	15	90	258
(Devamı...) Top	1,2	5,8	34,9	100,0

VAR18 Sayfa 3 - 6

VAR7I / Hesap Sat Yzd / Kol Yzd / Top Yzd	Ýþþiz 1,00	çiftçi 2,00	esnaf 3,00	dev.grv. 4,00	serb.mes 5,00	Sat Top
11,00			1	2		8
cimnastik			12,5	25,0		3,1
			6,3	2,2		
			,4	,8		
14,00	1	4	3	23	4	53
futbol	1,9	7,5	5,7	43,4	7,5	20,5
	9,1	40,0	18,8	25,3	18,2	

		,4	1,6	1,2	8,9	1,6	
güreþ	15,00				1 100,0 1,1 ,4		1 ,4
halter	16,00				1 100,0 1,1 ,4		1 ,4
hentbol	17,00			1 10,0 6,3 ,4	7 70,0 7,7 2,7		10 3,9
masa tenisi	20,00			1 25,0 6,3 ,4			4 1,6
sukayaðý	22,00						1 ,4
okçuluk	23,00	1 100,0 9,1 ,4					1 ,4
(Devamı...)	Kolon. Top	11 4,3	10 3,9	16 6,2	91 35,3	22 8,5	258 100,0

VAR7I	Hesap Sat Yzd Kol Yzd Top Yzd	tüccar 6,00	emekli 8,00	öðrenci 9,00	Sat Top
cimnastik	11,00		2 25,0 13,3 ,8	3 37,5 3,3 1,2	8 3,1
futbol	14,00		5 9,4 33,3 1,9	13 24,5 14,4 5,0	53 20,5
güreþ	15,00				1 ,4
halter	16,00				1 ,4
hentbol	17,00			2 20,0 2,2 ,8	10 3,9
masa tenisi	20,00			3 75,0 3,3 1,2	4 1,6
sukayaðý	22,00			1 100,0	1 ,4

			1,1		
			,4		
23,00					1
okçuluk					,4
Kolon.	3	15	90		258
(Devamı...) Top	1,2	5,8	34,9	100,0	

VAR18 Sayfa 5 - 6

Hesap Sat Yzd Kol Yzd Top Yzd / VAR7I	Ýþþiz 1,00	çiftçi 2,00	esnaf 3,00	dev.grv. 4,00	serb.mes 5,00	Sat Top
24,00						1
u.doğu sp.						,4
25,00	4	1	2	8	2	29
voleybol	13,8	3,4	6,9	27,6	6,9	11,2
	36,4	10,0	12,5	8,8	9,1	
	1,6	,4	,8	3,1	,8	
26,00				2		2
yelken				100,0		,8
				2,2		
				,8		
27,00		1		7		23
yüzme		4,3		30,4		8,9
		10,0		7,7		
		,4		2,7		
29,00	1			5	1	8
diğer	12,5			62,5	12,5	3,1
	9,1			5,5	4,5	
	,4			1,9	,4	
30,00				3	6	9
tümü				33,3	66,7	3,5
				3,3	27,3	
				1,2	2,3	
Kolon.	11	10	16	91	22	258
(Devamı...) Top	4,3	3,9	6,2	35,3	8,5	100,0

VAR18 Sayfa 6 - 6

Hesap Sat Yzd Kol Yzd Top Yzd / VAR7I	tüccar 6,00	emekli 8,00	öğrenci 9,00	Sat Top
24,00			1	1
u.doğu sp.			100,0	,4
			1,1	
			,4	
25,00	1	4	7	29
voleybol	3,4	13,8	24,1	11,2
	33,3	26,7	7,8	
	,4	1,6	2,7	
26,00				2
yelken				,8

	27,00		1	14	23
yüzme			4,3	60,9	8,9
			6,7	15,6	
			,4	5,4	
	29,00			1	8
diğer				12,5	3,1
				1,1	
				,4	
	30,00				9
tümü					3,5
	Kolon.	3	15	90	258
	Top	1,2	5,8	34,9	100,0

Ki-Kare	Deger	SD	Önem
Pearson	202,29672	147	,00170
Likelihood Ratio	179,01611	147	,03714
Mantel-Haenszel test for linear association	,67225	1	,41227

Minimum Expected Frequency - ,012
Cells with Expected Frequency < 5 - 162 - 176 (92,0%)

Geçersiz cevap sayısı: 25

Yapılan Ki-kare ilgi analizinde iki değişken arasındaki ilgi anlamlı bulunmuştur (P<0,05).

Tablo 2.148. Örnek Bireylerin Bölge İnsanlarının Yatkın Olduklarını Düşündükleri Spor Branşları İle Örnek Bireylerin Meslekleri Arasındaki İlgi

	VAR18					
	Hesap Sat Yzd Kol Yzd Top Yzd	Ýþþiz	çiftçi	esnaf	dev.grv.	serb.mes	Sat Top
VAR811		1,00	2,00	3,00	4,00	5,00	
	1,00		1	2	2	2	11
atýcýlýk			9,1	18,2	18,2	18,2	4,8
			12,5	12,5	2,6	10,5	
			,4	,9	,9	,9	
	2,00	1			7	8	21
atletizm		4,8			33,3	38,1	9,1
		9,1			9,1	42,1	
		,4			3,0	3,5	
	3,00						1
badminton							,4
	4,00		1	3	28	4	69
basketbol			1,4	4,3	40,6	5,8	29,9
			12,5	18,8	36,4	21,1	
			,4	1,3	12,1	1,7	
	6,00			2	4		11
bisiklet				18,2	36,4		4,8
				12,5	5,2		
				,9	1,7		
	7,00		1		3		7

bilardo		14,3 12,5 ,4		42,9 3,9 1,3		3,0
boks	8,00					1 ,4
cirit	10,00	1 100,0 9,1 ,4				1 ,4
	Kolon.	11	8	16	77	19	231
(Devamı...)	Top	4,8	3,5	6,9	33,3	8,2	100,0

VAR18 Sayfa 2 - 6

VAR8II	Hesap Sat Yzd Kol Yzd Top Yzd	tüccar 6,00	emekli 8,00	öğrenci 9,00	Sat Top
atýcýlýk	1,00	1 9,1 33,3 ,4	2 18,2 16,7 ,9	1 9,1 1,2 ,4	11 4,8
atletizm	2,00	1 4,8 33,3 ,4	1 4,8 8,3 ,4	3 14,3 3,5 1,3	21 9,1
badminton	3,00			1 100,0 1,2 ,4	1 ,4
basketbol	4,00			33 47,8 38,8 14,3	69 29,9
bisiklet	6,00		2 18,2 16,7 ,9	3 27,3 3,5 1,3	11 4,8
bilardo	7,00			3 42,9 3,5 1,3	7 3,0
boks	8,00			1 100,0 1,2 ,4	1 ,4
cirit	10,00				1 ,4
	Kolon.	3	12	85	231
(Devamı...)	Top	1,3	5,2	36,8	100,0

VAR18 Sayfa 3 - 6

Hesap Sat Yzd Kol Yzd Top Yzd	Ýþþiz 1,00	çiftçi 2,00	esnaf 3,00	dev.grv. 4,00	serb.mes 5,00	Sat Top

VAR8II							
	11,00				2		5
cimnastik					40,0		2,2
					2,6		
					,9		
	12,00		1				2
daðcýlýk			50,0				,9
			12,5				
			,4				
	14,00	2	1	5	14	2	37
futbol		5,4	2,7	13,5	37,8	5,4	16,0
		18,2	12,5	31,3	18,2	10,5	
		,9	,4	2,2	6,1	,9	
	15,00		2	1	1		7
güreþ			28,6	14,3	14,3		3,0
			25,0	6,3	1,3		
			,9	,4	,4		
	17,00	1			3		8
hentbol		12,5			37,5		3,5
		9,1			3,9		
		,4			1,3		
	19,00	1					1
kürek		100,0					,4
		9,1					
		,4					
	20,00		1				3
masa tenisi			33,3				1,3
			12,5				
			,4				
	22,00					1	1
sukayaðý						100,0	,4
						5,3	
						,4	
	Kolon.	11	8	16	77	19	231
(Devamı...)	Top	4,8	3,5	6,9	33,3	8,2	100,0

VAR8II	Hesap Sat Yzd Kol Yzd Top Yzd	tüccar 6,00	emekli 8,00	öðrenci 9,00	Sat Top
	11,00			3	5
cimnastik				60,0	2,2
				3,5	
				1,3	
	12,00	1			2
daðcýlýk		50,0			,9
		33,3			
		,4			
	14,00		2	11	37
futbol			5,4	29,7	16,0
			16,7	12,9	
			,9	4,8	
	15,00			3	7
güreþ				42,9	3,0
				3,5	
				1,3	
	17,00			4	8
hentbol				50,0	3,5
				4,7	

			1,7	
19,00				1
kürek				,4
20,00			2	3
masa tenisi			66,7	1,3
			2,4	
			,9	
22,00				1
sukayaðý				,4
Kolon.	3	12	85	231
(Devamı...) Top	1,3	5,2	36,8	100,0

VAR8II / Hesap Sat Yzd / Kol Yzd / Top Yzd	VAR18 Ýþþiz 1,00	çiftçi 2,00	esnaf 3,00	dev.grv. 4,00	serb.mes 5,00	Sat Top
23,00						1
okçuluk						,4
25,00	4		3	11	1	35
voleybol	11,4		8,6	31,4	2,9	15,2
	36,4		18,8	14,3	5,3	
	1,7		1,3	4,8	,4	
27,00				2		4
yüzme				50,0		1,7
				2,6		
				,9		
28,00					1	4
vücut gelþ.					25,0	1,7
					5,3	
					,4	
29,00	1					1
diðer	100,0					,4
	9,1					
	,4					
Kolon.	11	8	16	77	19	231
(Devamı...) Top	4,8	3,5	6,9	33,3	8,2	100,0

VAR8II / Hesap Sat Yzd / Kol Yzd / Top Yzd	VAR18 tüccar 6,00	emekli 8,00	öðrenci 9,00	Sat Top
23,00			1	1
okçuluk			100,0	,4
			1,2	
			,4	
25,00		5	11	35
voleybol		14,3	31,4	15,2
		41,7	12,9	
		2,2	4,8	
27,00			4	4

yüzme			50,0	1,7
			2,4	
			,9	
28,00			3	4
vücut gelþ.			75,0	1,7
			3,5	
			1,3	
29,00				1
diðer				,4
Kolon.	3	12	85	231
Top	1,3	5,2	36,8	100,0

Ki-Kare	Deger	SD	Önem
Pearson	253,58554	140	,00000
Likelihood Ratio	159,49691	140	,12415
Mantel-Haenszel test for linear association	,06498	1	,79879

Minimum Expected Frequency - ,013
Cells with Expected Frequency < 5 - 159 - 168 (94,6%)

Geçersiz cevap sayısı: 52

Yapılan Ki-kare ilgi analizinde iki değişken arasındaki ilgi anlamlı bulunmuştur (P<0,05).

Tablo 2.149. Örnek Bireylerin Bölge İnsanlarının Spor Branşlarında Başarılı Olmalarını Sağladıklarını Düşündükleri Etkenler İle Örnek Bireylerin Meslekleri Arasındaki İlgi

VAR18 Sayfa 1 - 2

VAR9I / Hesap Sat Yzd Kol Yzd Top Yzd	1,00 Ýþþiz	2,00 çiftçi	3,00 esnaf	4,00 dev.grv.	5,00 serb.mes	Sat Top
1,00		6	8	19	2	47
gel.		12,8	17,0	40,4	4,3	18,6
		60,0	47,1	21,8	8,7	
		2,4	3,2	7,5	,8	
2,00	6	4	5	18	4	71
yör.ins.vüc.yap.	8,5	5,6	7,0	25,4	5,6	28,1
	54,5	40,0	29,4	20,7	17,4	
	2,4	1,6	2,0	7,1	1,6	
3,00				13	5	25
kal.ve say.açý.y				52,0	20,0	9,9
				14,9	21,7	
				5,1	2,0	
4,00	1		2	4		14
böl.ida.baþ.spo.	7,1		14,3	28,6		5,5
	9,1		11,8	4,6		
	,4		,8	1,6		
5,00			1	14	1	35
böl.baþ.ant.olm.			2,9	40,0	2,9	13,8
			5,9	16,1	4,3	
			,4	5,5	,4	
6,00	2		1	13	6	38
böl.baþ.bed.eðt.	5,3		2,6	34,2	15,8	15,0
	18,2		5,9	14,9	26,1	
	,8		,4	5,1	2,4	

7,00	2		6	5	23
diğer	8,7		26,1	21,7	9,1
	18,2		6,9	21,7	
	,8		2,4	2,0	
Kolon.	11	10	17	87	23	253
(Devamı...) Top	4,3	4,0	6,7	34,4	9,1	100,0

Hesap Sat Yzd / Kol Yzd / Top Yzd	tüccar 6,00	emekli 8,00	öğrenci 9,00	Sat Top
VAR9I				
1,00		9	3	47
gel.		19,1	6,4	18,6
		60,0	3,4	
		3,6	1,2	
2,00	2	3	29	71
yör.ins.vüc.yap.	2,8	4,2	40,8	28,1
	66,7	20,0	33,3	
	,8	1,2	11,5	
3,00		1	6	25
kal.ve say.açý.y		4,0	24,0	9,9
		6,7	6,9	
		,4	2,4	
4,00			7	14
böl.ida.baþ.spo.			50,0	5,5
			8,0	
			2,8	
5,00		2	17	35
böl.baþ.ant.olm.		5,7	48,6	13,8
		13,3	19,5	
		,8	6,7	
6,00			16	38
böl.baþ.bed.eöt.			42,1	15,0
			18,4	
			6,3	
7,00	1		9	23
diğer	4,3		39,1	9,1
	33,3		10,3	
	,4		3,6	
Kolon.	3	15	87	253
Top	1,2	5,9	34,4	100,0

Ki-Kare	Deger	SD	Önem
Pearson	97,28549	42	,00000
Likelihood Ratio	109,00386	42	,00000
Mantel-Haenszel test for linear association	5,99675	1	,01433

Minimum Expected Frequency - ,166
Cells with Expected Frequency < 5 - 43 - 56 (76,8%)

Geçersiz cevap sayısı: 30

Yapılan Ki-kare ilgi analizinde iki değişken arasındaki ilgi anlamlı bulunmuştur (P<0,05).

Tablo 2.150. Örnek Bireylerin Doğum Yerleri İle Örnek Bireylerin Meslekleri Arasındaki İlgi

VAR18 Sayfa 1 - 2

Hesap / Sat Yzd / Kol Yzd / Top Yzd	Ýþþiz 1,00	çiftçi 2,00	esnaf 3,00	dev.grv. 4,00	serb.mes 5,00	Sat Top
VAR10						
1,00	5	1	4	60	13	173
kaza	2,9	,6	2,3	34,7	7,5	65,5
	45,5	10,0	23,5	65,9	50,0	
	1,9	,4	1,5	22,7	4,9	
2,00	6	9	13	31	13	91
köy	6,6	9,9	14,3	34,1	14,3	34,5
	54,5	90,0	76,5	34,1	50,0	
	2,3	3,4	4,9	11,7	4,9	
Kolon.	11	10	17	91	26	264
(Devamı...) Top	4,2	3,8	6,4	34,5	9,8	100,0

VAR18 Sayfa 2 - 2

Hesap / Sat Yzd / Kol Yzd / Top Yzd	tüccar 6,00	emekli 8,00	öðrenci 9,00	Sat Top
VAR10				
1,00	2	2	86	173
kaza	1,2	1,2	49,7	65,5
	50,0	13,3	95,6	
	,8	,8	32,6	
2,00	2	13	4	91
köy	2,2	14,3	4,4	34,5
	50,0	86,7	4,4	
	,8	4,9	1,5	
Kolon.	4	15	90	264
Top	1,5	5,7	34,1	100,0

Ki-Kare	Deger	SD	Önem
Pearson	86,11333	7	,00000
Likelihood Ratio	97,03113	7	,00000
Mantel-Haenszel test for linear association	36,55174	1	,00000

Minimum Expected Frequency - 1,379
Cells with Expected Frequency < 5 - 4 - 16 (25,0%)

Geçersiz cevap sayısı: 19

Yapılan Ki-kare ilgi analizinde iki değişken arasındaki ilgi anlamlı bulunmuştur (P<0,05).

Tablo 2.151. Örnek Bireylerin Şu An Yaşadıkları Yer İle Örnek Bireylerin Meslekleri Arasındaki İlgi

VAR18 Sayfa 1 - 2

Hesap / Sat Yzd / Kol Yzd / Top Yzd	Ýþþiz 1,00	çiftçi 2,00	esnaf 3,00	dev.grv. 4,00	serb.mes 5,00	Sat Top
VAR11						
1,00	2	1	3	50	11	135
kaza	1,5	,7	2,2	37,0	8,1	51,1
	18,2	10,0	17,6	54,9	42,3	

		,8	,4	1,1	18,9	4,2	
	2,00	9	9	14	41	15	129
köy		7,0	7,0	10,9	31,8	11,6	48,9
		81,8	90,0	82,4	45,1	57,7	
		3,4	3,4	5,3	15,5	5,7	
	Kolon.	11	10	17	91	26	264
(Devamı...)	Top	4,2	3,8	6,4	34,5	9,8	100,0

VAR18 Sayfa 2 - 2

Hesap Sat Yzd / Kol Yzd / Top Yzd	tüccar 6,00	emekli 8,00	öğrenci 9,00	Sat Top
VAR11				
1,00	1	1	66	135
kaza	,7	,7	48,9	51,1
	25,0	6,7	73,3	
	,4	,4	25,0	
2,00	3	14	24	129
köy	2,3	10,9	18,6	48,9
	75,0	93,3	26,7	
	1,1	5,3	9,1	
Kolon.	4	15	90	264
Top	1,5	5,7	34,1	100,0

Ki-Kare	Değer	SD	Önem
Pearson	51,23445	7	,00000
Likelihood Ratio	56,15029	7	,00000
Mantel-Haenszel test for linear association	19,02024	1	,00001

Minimum Expected Frequency - 1,955
Cells with Expected Frequency < 5 - 3 - 16 (18,8%)

Geçersiz cevap sayısı: 19

Yapılan Ki-kare ilgi analizinde iki değişken arasındaki ilgi anlamlı bulunmuştur (P<0,05).

Tablo 2152. Örnek Bireylerin Yaş Grupları İle Örnek Bireylerin Meslekleri Arasındaki İlgi

VAR18 Sayfa 1 - 2

Hesap Sat Yzd / Kol Yzd / Top Yzd	Ýþþiz 1,00	çiftçi 2,00	esnaf 3,00	dev.grv. 4,00	serb.mes 5,00	Sat Top
VAR12						
1,00				1	1	75
11-20				1,3	1,3	28,3
				1,1	3,8	
				,4	,4	
2,00	2			56	3	78
21-30	2,6			71,8	3,8	29,4
	18,2			61,5	11,5	
	,8			21,1	1,1	
3,00	4		2	17	9	36
31-40	11,1		5,6	47,2	25,0	13,6
	36,4		11,1	18,7	34,6	
	1,5		,8	6,4	3,4	

	4,00	1	5	7	7	13	38
41-50		2,6	13,2	18,4	18,4	34,2	14,3
		9,1	50,0	38,9	7,7	50,0	
		,4	1,9	2,6	2,6	4,9	
	5,00	4	5	9	10		38
51 ve üstü		10,5	13,2	23,7	26,3		14,3
		36,4	50,0	50,0	11,0		
		1,5	1,9	3,4	3,8		
	Kolon.	11	10	18	91	26	265
(Devamı...)	Top	4,2	3,8	6,8	34,3	9,8	100,0

VAR18 Sayfa 2 - 2

Hesap Sat Yzd Kol Yzd Top Yzd		tüccar 6,00	emekli 8,00	öğrenci 9,00	Sat Top
VAR12					
	1,00			73	75
11-20				97,3	28,3
				81,1	
				27,5	
	2,00			17	78
21-30				21,8	29,4
				18,9	
				6,4	
	3,00	1	3		36
31-40		2,8	8,3		13,6
		25,0	20,0		
		,4	1,1		
	4,00	2	3		38
41-50		5,3	7,9		14,3
		50,0	20,0		
		,8	1,1		
	5,00	1	9		38
51 ve üstü		2,6	23,7		14,3
		25,0	60,0		
		,4	3,4		
	Kolon.	4	15	90	265
	Top	1,5	5,7	34,0	100,0

Ki-Kare	Deger	SD	Önem
Pearson	343,01734	28	,00000
Likelihood Ratio	361,74995	28	,00000
Mantel-Haenszel test for linear association	95,18810	1	,00000

Minimum Expected Frequency - ,543
Cells with Expected Frequency < 5 - 26 - 40 (65,0%)

Geçersiz cevap sayısı: 18

Yapılan Ki-kare ilgi analizinde iki değişken arasındaki ilgi anlamlı bulunmuştur (P<0,05).

Tablo 2.153. Örnek Bireylerin Cinsiyetleri İle Örnek Bireylerin Meslekleri Arasındaki İlgi

VAR18 Sayfa 1 - 2

Hesap Sat Yzd	Ýþþiz	çiftçi	esnaf	dev.grv.	serb.mes

VAR13	Kol Yzd Top Yzd	1,00	2,00	3,00	4,00	5,00	Sat Top
1,00		2	9	8	61	15	143
erkek		1,4	6,3	5,6	42,7	10,5	54,0
		18,2	90,0	44,4	67,0	57,7	
		,8	3,4	3,0	23,0	5,7	
2,00		9	1	10	30	11	122
bayan		7,4	,8	8,2	24,6	9,0	46,0
		81,8	10,0	55,6	33,0	42,3	
		3,4	,4	3,8	11,3	4,2	
Kolon.		11	10	18	91	26	265
(Devamı...)	Top	4,2	3,8	6,8	34,3	9,8	100,0

VAR18 Sayfa 2 - 2

VAR13	Hesap Sat Yzd / Kol Yzd Top Yzd	tüccar 6,00	emekli 8,00	öğrenci 9,00	Sat Top
1,00		1	7	40	143
erkek		,7	4,9	28,0	54,0
		25,0	46,7	44,4	
		,4	2,6	15,1	
2,00		3	8	50	122
bayan		2,5	6,6	41,0	46,0
		75,0	53,3	55,6	
		1,1	3,0	18,9	
Kolon.		4	15	90	265
Top		1,5	5,7	34,0	100,0

Ki-Kare	Deger	SD	Önem
Pearson	22,91009	7	,00177
Likelihood Ratio	24,35551	7	,00099
Mantel-Haenszel test for linear association	3,87880	1	,04890

Minimum Expected Frequency - 1,842
Cells with Expected Frequency < 5 - 3 - 16 (18,8%)

Geçersiz cevap sayısı: 18

Yapılan Ki-kare ilgi analizinde iki değişken arasındaki ilgi anlamlı bulunmuştur (P<0,05).

Tablo 2.154. Örnek Bireylerin Eğitim Seviyeleri İle Örnek Bireylerin Meslekleri Arasındaki İlgi

VAR18 Sayfa 1 - 2

VAR14	Hesap Sat Yzd / Kol Yzd Top Yzd	Ýþþiz 1,00	çiftçi 2,00	esnaf 3,00	dev.grv. 4,00	serb.mes 5,00	Sat Top
1,00		1	2				3
ok-yaz.değil		33,3	66,7				1,1
		9,1	20,0				
		,4	,8				
2,00		3	4	3	9	2	28
ilkokul		10,7	14,3	10,7	32,1	7,1	10,6
		27,3	40,0	16,7	9,9	7,7	
		1,1	1,5	1,1	3,4	,8	

	3,00	1	3	5	5	6	50
ortaokul		2,0	6,0	10,0	10,0	12,0	18,9
		9,1	30,0	27,8	5,5	23,1	
		,4	1,1	1,9	1,9	2,3	
	4,00	6	1	9	39	9	97
lise		6,2	1,0	9,3	40,2	9,3	36,6
		54,5	10,0	50,0	42,9	34,6	
		2,3	,4	3,4	14,7	3,4	
	5,00				15	2	27
önlisans					55,6	7,4	10,2
					16,5	7,7	
					5,7	,8	
	6,00				17	4	38
lisans					44,7	10,5	14,3
					18,7	15,4	
					6,4	1,5	
	7,00			1	5	3	21
y.lisans				4,8	23,8	14,3	7,9
				5,6	5,5	11,5	
				,4	1,9	1,1	
	8,00				1		1
doktora					100,0		,4
					1,1		
					,4		
	Kolon.	11	10	18	91	26	265
(Devamı...)	Top	4,2	3,8	6,8	34,3	9,8	100,0

VAR18 Sayfa 2 - 2

VAR14 / Hesap Sat Yzd Kol Yzd Top Yzd	tüccar 6,00	emekli 8,00	öğrenci 9,00	Sat Top
1,00				3
ok-yaz.değil				1,1
2,00		7		28
ilkokul		25,0		10,6
		46,7		
		2,6		
3,00		2	28	50
ortaokul		4,0	56,0	18,9
		13,3	31,1	
		,8	10,6	
4,00	4	4	25	97
lise	4,1	4,1	25,8	36,6
	100,0	26,7	27,8	
	1,5	1,5	9,4	
5,00		1	9	27
önlisans		3,7	33,3	10,2
		6,7	10,0	
		,4	3,4	
6,00			17	38
lisans			44,7	14,3
			18,9	
			6,4	
7,00		1	11	21
y.lisans		4,8	52,4	7,9
		6,7	12,2	
		,4	4,2	

	8,00				1
doktora					,4
	Kolon. Top	4 1,5	15 5,7	90 34,0	265 100,0

Ki-Kare	Deger	SD	Önem
Pearson	137,61635	49	,00000
Likelihood Ratio	126,01544	49	,00000
Mantel-Haenszel test for linear association	7,78908	1	,00526

Minimum Expected Frequency - ,015
Cells with Expected Frequency < 5 - 49 - 64 (76,6%)

Geçersiz cevap sayısı: 18

Yapılan Ki-kare ilgi analizinde iki değişken arasındaki ilgi anlamlı bulunmuştur (P<0,05).

Tablo 2.155. Örnek Bireylerin Medeni Durumları İle Örnek Bireylerin Meslekleri Arasındaki İlgi

VAR18 Sayfa 1 - 2

Hesap Sat Yzd Kol Yzd Top Yzd	Ypbiz 1,00	çiftçi 2,00	esnaf 3,00	dev.grv. 4,00	serb.mes 5,00	Sat Top
VAR15						
1,00	2		2	35	8	137
evli	1,5		1,5	25,5	5,8	51,7
	18,2		11,1	38,5	30,8	
	,8		,8	13,2	3,0	
2,00	9	10	16	55	17	124
bekar	7,3	8,1	12,9	44,4	13,7	46,8
	81,8	100,0	88,9	60,4	65,4	
	3,4	3,8	6,0	20,8	6,4	
3,00				1	1	4
dul				25,0	25,0	1,5
				1,1	3,8	
				,4	,4	
Kolon.	11	10	18	91	26	265
(Devamı...) Top	4,2	3,8	6,8	34,3	9,8	100,0

VAR18 Sayfa 2 - 2

Hesap Sat Yzd Kol Yzd Top Yzd	tüccar 6,00	emekli 8,00	öörenci 9,00	Sat Top
VAR15				
1,00		2	88	137
evli		1,5	64,2	51,7
		13,3	97,8	
		,8	33,2	
2,00	3	12	2	124
bekar	2,4	9,7	1,6	46,8
	75,0	80,0	2,2	
	1,1	4,5	,8	

	3,00	1	1		4
dul		25,0	25,0		1,5
		25,0	6,7		
		,4	,4		
	Kolon.	4	15	90	265
	Top	1,5	5,7	34,0	100,0

Ki-Kare	Deger	SD	Önem
Pearson	145,85788	14	,00000
Likelihood Ratio	166,04500	14	,00000
Mantel-Haenszel test for linear association	79,90347	1	,00000

Minimum Expected Frequency - ,060
Cells with Expected Frequency < 5 - 11 - 24 (45,8%)

Geçersiz cevap sayısı: 18

Yapılan Ki-kare ilgi analizinde iki değişken arasındaki ilgi anlamlı bulunmuştur (P<0,05).

Tablo 2.156. Örnek Bireylerin Gelir Seviyeleri İle Örnek Bireylerin Meslekleri Arasındaki İlgi

VAR18 Sayfa 1 - 2

VAR19 / Hesap: Sat Yzd / Kol Yzd / Top Yzd	1,00 Ýþþiz	2,00 çiftçi	3,00 esnaf	4,00 dev.grv.	5,00 serb.mes	Sat Top
1,00		1	1		3	16
100 m.		6,3	6,3		18,8	6,0
		10,0	5,6		11,5	
		,4	,4		1,1	
2,00	3	3	5	20	8	59
101-200 m.	5,1	5,1	8,5	33,9	13,6	22,3
	27,3	30,0	27,8	22,0	30,8	
	1,1	1,1	1,9	7,5	3,0	
3,00	7	3	8	35	10	84
201-300 m.	8,3	3,6	9,5	41,7	11,9	31,7
	63,6	30,0	44,4	38,5	38,5	
	2,6	1,1	3,0	13,2	3,8	
4,00	1	3	3	23	2	48
301-400 m.	2,1	6,3	6,3	47,9	4,2	18,1
	9,1	30,0	16,7	25,3	7,7	
	,4	1,1	1,1	8,7	,8	
5,00				13	1	28
401-500 m				46,4	3,6	10,6
				14,3	3,8	
				4,9	,4	
6,00			1		2	30
500 m.ve üstü			3,3		6,7	11,3
			5,6		7,7	
			,4		,8	
Kolon.	11	10	18	91	26	265
(Devamı...) Top	4,2	3,8	6,8	34,3	9,8	100,0

VAR18 Sayfa 2 - 2
Hesap

VAR19	Sat Yzd / Kol Yzd / Top Yzd	tüccar 6,00	emekli 8,00	öğrenci 9,00	Sat Top
100 m.	1,00			11	16
				68,8	6,0
				12,2	
				4,2	
101-200 m.	2,00	1	5	14	59
		1,7	8,5	23,7	22,3
		25,0	33,3	15,6	
		,4	1,9	5,3	
201-300 m.	3,00		4	17	84
			4,8	20,2	31,7
			26,7	18,9	
			1,5	6,4	
301-400 m.	4,00	2	5	9	48
		4,2	10,4	18,8	18,1
		50,0	33,3	10,0	
		,8	1,9	3,4	
401-500 m	5,00		1	13	28
			3,6	46,4	10,6
			6,7	14,4	
			,4	4,9	
500 m.ve üstü	6,00	1		26	30
		3,3		86,7	11,3
		25,0		28,9	
		,4		9,8	
	Kolon. Top	4 1,5	15 5,7	90 34,0	265 100,0

Ki-Kare	Deger	SD	Önem
Pearson	92,54255	35	,00000
Likelihood Ratio	110,48215	35	,00000
Mantel-Haenszel test for linear association	14,01768	1	,00018

Minimum Expected Frequency - ,242
Cells with Expected Frequency < 5 - 33 - 48 (68,8%)

Geçersiz cevap sayısı: 18

Yapılan Ki-kare ilgi analizinde iki değişken arasındaki ilgi anlamlı bulunmuştur (P<0,05).

Tablo 2.157. Örnek Bireylerin Çocuk Sahibi Olma Durumları İle Örnek Bireylerin Meslekleri Arasındaki İlgi

VAR16	Hesap / Sat Yzd / Kol Yzd / Top Yzd	VAR18 Yþþiz 1,00	çiftçi 2,00	esnaf 3,00	dev.grv. 4,00	serb.mes 5,00	Sat Top
evet	1,00	9	10	13	40	17	106
		8,5	9,4	12,3	37,7	16,0	40,0
		81,8	100,0	72,2	44,0	65,4	
		3,4	3,8	4,9	15,1	6,4	
hayýr	2,00	2		5	51	9	159
		1,3		3,1	32,1	5,7	60,0
		18,2		27,8	56,0	34,6	
		,8		1,9	19,2	3,4	

	Kolon.	11	10	18	91	26	265
(Devamı...)	Top	4,2	3,8	6,8	34,3	9,8	100,0

VAR18 Sayfa 2 - 2

VAR16	Hesap Sat Yzd Kol Yzd Top Yzd	tüccar 6,00	emekli 8,00	öğrenci 9,00	Sat Top
1,00		4	12	1	106
evet		3,8	11,3	,9	40,0
		100,0	80,0	1,1	
		1,5	4,5	,4	
2,00			3	89	159
hayýr			1,9	56,0	60,0
			20,0	98,9	
			1,1	33,6	
	Kolon.	4	15	90	265
	Top	1,5	5,7	34,0	100,0

Ki-Kare	Deger	SD	Önem
Pearson	111,08933	7	,00000
Likelihood Ratio	140,63268	7	,00000
Mantel-Haenszel test for linear association	65,95068	1	,00000

Minimum Expected Frequency - 1,600
Cells with Expected Frequency < 5 - 4 - 16 (25,0%)

Geçersiz cevap sayısı: 18

Yapılan Ki-kare ilgi analizinde iki değişken arasındaki ilgi anlamlı bulunmuştur (P<0,05).

Tablo 2.158. Örnek Bireylerin Spora İlgi Duymaları İle Örnek Bireylerin Geli Seviyeleri Arasındaki İlgi

VAR19 Sayfa 1 - 2

VAR00001	Hesap Sat Yzd Kol Yzd Top Yzd	100 m. 1,00	101-200 m. 2,00	201-300 m. 3,00	301-400 m. 4,00	401-500 m 5,00	Sat Top
1,00		15	52	82	47	28	246
Evet		6,1	21,1	33,3	19,1	11,4	92,8
		93,8	88,1	97,6	97,9	100,0	
		5,7	19,6	30,9	17,7	10,6	
2,00		1	7	2	1		19
Hayýr		5,3	36,8	10,5	5,3		7,2
		6,3	11,9	2,4	2,1		
		,4	2,6	,8	,4		
	Kolon.	16	59	84	48	28	265
(Devamı...)	Top	6,0	22,3	31,7	18,1	10,6	100,0

VAR19 Sayfa 2 - 2

Hesap Sat Yzd Kol Yzd	500 m.ve üstü	Sat

VAR00001	Top Yzd	6,00	Top
1,00		22	246
Evet		8,9	92,8
		73,3	
		8,3	
2,00		8	19
Hayýr		42,1	7,2
		26,7	
		3,0	
	Kolon. Top	30 11,3	265 100,0

Ki-Kare	Deger	SD	Önem
Pearson	26,03058	5	,00009
Likelihood Ratio	22,86734	5	,00036
Mantel-Haenszel test for linear association	2,16567	1	,14112

Minimum Expected Frequency - 1,147
Cells with Expected Frequency < 5 - 5 - 12 (41,7%)

Geçersiz cevap sayısı: 18

Yapılan Ki-kare ilgi analizinde iki değişken arasındaki ilgi anlamlı bulunmuştur (P<0,05).

Tablo 2.159. Örnek Bireylerin Şorun Gereği Gibi Yapılamamasına Sebeb Olduklarını Düşündükleri Etkenler İle Örnek Bireylerin Gelir Seviyeleri Arasındaki İlgi

	VAR19					
VAR6I	Hesap Sat Yzd Kol Yzd Top Yzd	100 m. 1,00	101-200 m. 2,00	201-300 m. 3,00	301-400 m. 4,00	401-500 m 5,00	Sat Top
1,00		8	28	44	12	9	111
mad.imk.		7,2	25,2	39,6	10,8	8,1	42,7
		50,0	50,9	53,0	25,0	32,1	
		3,1	10,8	16,9	4,6	3,5	
2,00		4	16	21	14	3	65
böl.ist.bra.ait		6,2	24,6	32,3	21,5	4,6	25,0
		25,0	29,1	25,3	29,2	10,7	
		1,5	6,2	8,1	5,4	1,2	
3,00				2	4	2	9
ail.seb.dol.spo.				22,2	44,4	22,2	3,5
				2,4	8,3	7,1	
				,8	1,5	,8	
4,00		1	2	2	1	3	15
Çal.saa.uyu.		6,7	13,3	13,3	6,7	20,0	5,8
		6,3	3,6	2,4	2,1	10,7	
		,4	,8	,8	,4	1,2	
5,00					3	1	4
spo.yön.ilg.					75,0	25,0	1,5
					6,3	3,6	
					1,2	,4	
6,00		3	5	8	11	9	41
KKTC'nin ulu.yar		7,3	12,2	19,5	26,8	22,0	15,8
		18,8	9,1	9,6	22,9	32,1	
		1,2	1,9	3,1	4,2	3,5	
7,00			3	3	1		7

yer.yön.spo.pro.		42,9	42,9	14,3		2,7
		5,5	3,6	2,1		
		1,2	1,2	,4		
8,00		1		2	1	4
med.spo.bra.yet.		25,0		50,0	25,0	1,5
		1,8		4,2	3,6	
		,4		,8	,4	
Kolon.	16	55	83	48	28	260
(Devamı...) Top	6,2	21,2	31,9	18,5	10,8	100,0

VAR19 Sayfa 2 - 4

VAR6I	Hesap Sat Yzd Kol Yzd Top Yzd | 500 m.ve üstü 6,00	Sat Top
1,00	10	111
mad.imk.	9,0	42,7
	33,3	
	3,8	
2,00	7	65
böl.ist.bra.ait	10,8	25,0
	23,3	
	2,7	
3,00	1	9
ail.seb.dol.spo.	11,1	3,5
	3,3	
	,4	
4,00	6	15
Çal.saa.uyu.	40,0	5,8
	20,0	
	2,3	
5,00		4
spo.yön.ilg.		1,5
6,00	5	41
KKTC'nin ulu.yar	12,2	15,8
	16,7	
	1,9	
7,00		7
yer.yön.spo.pro.		2,7
8,00		4
med.spo.bra.yet.		1,5
Kolon.	30	260
(Devamı...) Top	11,5	100,0

VAR19 Sayfa 3 - 4

VAR6I	Hesap Sat Yzd Kol Yzd Top Yzd | 100 m. 1,00	101-200 m. 2,00	201-300 m. 3,00	301-400 m. 4,00	401-500 m 5,00	Sat Top
9,00			3			4
Diğer			75,0			1,5
			3,6			
			1,2			

(Devamı...)	Kolon.	16	55	83	48	28	260
	Top	6,2	21,2	31,9	18,5	10,8	100,0

VAR19 Sayfa 4 - 4

VAR6I	Hesap Sat Yzd Kol Yzd Top Yzd | 500 m.ve üstü 6,00	Sat Top
9,00 Diğer	1 25,0 3,3 ,4	4 1,5
	Kolon. 30 Top 11,5	260 100,0

Ki-Kare	Deger	SD	Önem
Pearson	67,52994	40	,00419
Likelihood Ratio	69,48439	40	,00263
Mantel-Haenszel test for linear association	7,43111	1	,00641

Minimum Expected Frequency - ,246
Cells with Expected Frequency < 5 - 40 - 54 (74,1%)

Geçersiz cevap sayısı: 23

Yapılan Ki-kare ilgi analizinde iki değişken arasındaki ilgi anlamlı bulunmuştur (P<0,05).

Tablo 2.160. Örnek Bireylerin 1. Derecede Önem Verilmesini İstedikleri Spor Tesisleri İle Örnek Bireylerin Gelir Durumları Arasındaki İlgi

VAR19 Sayfa 1 - 6

VAR7I	Hesap Sat Yzd Kol Yzd Top Yzd | 100 m. 1,00	101-200 m. 2,00	201-300 m. 3,00	301-400 m 4,00	401-500 m 5,00	Sat Top
1,00 atýcýlýk	1 4,5 6,3 ,4	6 27,3 11,1 2,3	8 36,4 9,6 3,1	6 27,3 12,8 2,3		22 8,5
2,00 atletizm	5 26,3 31,3 1,9	4 21,1 7,4 1,6	5 26,3 6,0 1,9	4 21,1 8,5 1,6		19 7,4
3,00 badminton		2 50,0 3,7 ,8		1 25,0 2,1 ,4		4 1,6
4,00 basketbol	1 5,6 6,3 ,4	4 22,2 7,4 1,6	4 22,2 4,8 1,6	3 16,7 6,4 1,2	2 11,1 7,1 ,8	18 7,0
5,00 binicilik	2 15,4 12,5	2 15,4 3,7	3 23,1 3,6	3 23,1 6,4	1 7,7 3,6	13 5,0

	,8	,8	1,2	1,2	,4	
6,00			2	2	1	5
bisiklet			40,0	40,0	20,0	1,9
			2,4	4,3	3,6	
			,8	,8	,4	
7,00		1				2
bilardo		50,0				,8
		1,9				
		,4				
9,00	1	7	5	3	2	24
buz pateni	4,2	29,2	20,8	12,5	8,3	9,3
	6,3	13,0	6,0	6,4	7,1	
	,4	2,7	1,9	1,2	,8	
Kolon.	16	54	83	47	28	258
(Devamı...) Top	6,2	20,9	32,2	18,2	10,9	100,0

VAR19 Sayfa 2 - 6

Hesap Sat Yzd / Kol Yzd / Top Yzd	500 m.ve üstü 6,00	Sat Top
VAR7I		
1,00	1	22
atýcýlýk	4,5	8,5
	3,3	
	,4	
2,00	1	19
atletizm	5,3	7,4
	3,3	
	,4	
3,00	1	4
badminton	25,0	1,6
	3,3	
	,4	
4,00	4	18
basketbol	22,2	7,0
	13,3	
	1,6	
5,00	2	13
binicilik	15,4	5,0
	6,7	
	,8	
6,00		5
bisiklet		1,9
7,00	1	2
bilardo	50,0	,8
	3,3	
	,4	
9,00	6	24
buz pateni	25,0	9,3
	20,0	
	2,3	
Kolon.	30	258
(Devamı...) Top	11,6	100,0

VAR19 Sayfa 3 - 6

Hesap

VAR7I	Sat Yzd Kol Yzd Top Yzd	100 m. 1,00	101-200 m. 2,00	201-300 m. 3,00	301-400 m. 4,00	401-500 m 5,00	Sat Top
cimnastik	11,00			5 62,5 6,0 1,9	2 25,0 4,3 ,8		8 3,1
futbol	14,00	2 3,8 12,5 ,8	12 22,6 22,2 4,7	22 41,5 26,5 8,5	9 17,0 19,1 3,5	5 9,4 17,9 1,9	53 20,5
güreþ	15,00				1 100,0 2,1 ,4		1 ,4
halter	16,00					1 100,0 3,6 ,4	1 ,4
hentbol	17,00		1 10,0 1,9 ,4	3 30,0 3,6 1,2	1 10,0 2,1 ,4	4 40,0 14,3 1,6	10 3,9
masa tenisi	20,00	1 25,0 6,3 ,4	2 50,0 3,7 ,8				4 1,6
sukayaðý	22,00						1 ,4
okçuluk	23,00			1 100,0 1,2 ,4			1 ,4
(Devamı...)	Kolon. Top	16 6,2	54 20,9	83 32,2	47 18,2	28 10,9	258 100,0

VAR19 Sayfa 4 - 6

VAR7I	Hesap Sat Yzd Kol Yzd Top Yzd	500 m.ve üstü 6,00	Sat Top
cimnastik	11,00	1 12,5 3,3 ,4	8 3,1
futbol	14,00	3 5,7 10,0 1,2	53 20,5
güreþ	15,00		1 ,4
halter	16,00		1 ,4

	17,00	1	10
hentbol		10,0	3,9
		3,3	
		,4	
	20,00	1	4
masa tenisi		25,0	1,6
		3,3	
		,4	
	22,00	1	1
sukayaðý		100,0	,4
		3,3	
		,4	
	23,00		1
okçuluk			,4
	Kolon.	30	258
(Devamı...)	Top	11,6	100,0

VAR19 Sayfa 5 - 6

VAR7I	Hesap Sat Yzd Kol Yzd Top Yzd	100 m. 1,00	101-200 m. 2,00	201-300 m. 3,00	301-400 m. 4,00	401-500 m 5,00	Sat Top
	24,00					1	1
u.doðu sp.						100,0	,4
						3,6	
						,4	
	25,00	1	5	11	6	5	29
voleybol		3,4	17,2	37,9	20,7	17,2	11,2
		6,3	9,3	13,3	12,8	17,9	
		,4	1,9	4,3	2,3	1,9	
	26,00					2	2
yelken						100,0	,8
						7,1	
						,8	
	27,00	1	3	4	5	4	23
yüzme		4,3	13,0	17,4	21,7	17,4	8,9
		6,3	5,6	4,8	10,6	14,3	
		,4	1,2	1,6	1,9	1,6	
	29,00	1	2	4	1		8
diðer		12,5	25,0	50,0	12,5		3,1
		6,3	3,7	4,8	2,1		
		,4	,8	1,6	,4		
	30,00		3	6			9
tümü			33,3	66,7			3,5
			5,6	7,2			
			1,2	2,3			
	Kolon.	16	54	83	47	28	258
(Devamı...)	Top	6,2	20,9	32,2	18,2	10,9	100,0

VAR19 Sayfa 6 - 6

VAR7I	Hesap Sat Yzd Kol Yzd Top Yzd	500 m.ve üstü 6,00	Sat Top
	24,00		1
u.doðu sp.			,4

	25,00	1	29
voleybol		3,4	11,2
		3,3	
		,4	
	26,00		2
yelken			,8
	27,00	6	23
yüzme		26,1	8,9
		20,0	
		2,3	
	29,00		8
diğer			3,1
	30,00		9
tümü			3,5
	Kolon.	30	258
	Top	11,6	100,0

Ki-Kare	Deger	SD	Önem
Pearson	139,86710	105	,01298
Likelihood Ratio	126,95627	105	,07132
Mantel-Haenszel test for linear association	1,49536	1	,22139

Minimum Expected Frequency - ,062
Cells with Expected Frequency < 5 - 118 - 132 (89,4%)

Geçersiz cevap sayısı: 25

Yapılan Ki-kare ilgi analizinde iki değişken arasındaki ilgi anlamlı bulunmuştur (P<0,05).

Tablo 2.161. Örnek Bireylerin Bölge İnsanlarının Yatkın Olduklarını Düşündükleri Spor Branşları İle Örnek Bireylerin Gelir Düzeyleri Arasındaki İlgi

	VAR19					
Hesap Sat Yzd Kol Yzd Top Yzd	100 m. 1,00	101-200 m. 2,00	201-300 m. 3,00	301-400 m. 4,00	401-500 m 5,00	Sat Top
VAR8I						
1,00	1	9	10	6	3	29
atýcýlýk	3,4	31,0	34,5	20,7	10,3	11,3
	6,3	16,4	12,3	12,5	10,7	
	,4	3,5	3,9	2,3	1,2	
2,00		4	6	1	1	12
atletizm		33,3	50,0	8,3	8,3	4,7
		7,3	7,4	2,1	3,6	
		1,6	2,3	,4	,4	
3,00			1	1		2
badminton			50,0	50,0		,8
			1,2	2,1		

			,4	,4		
4,00 basketbol	1 6,3 6,3 ,4	3 18,8 5,5 1,2	2 12,5 2,5 ,8	1 6,3 2,1 ,4	2 12,5 7,1 ,8	16 6,2
5,00 binicilik		1 50,0 1,8 ,4	1 50,0 1,2 ,4			2 ,8
7,00 bilardo						1 ,4
8,00 boks					1 100,0 3,6 ,4	1 ,4
11,00 cimnastik	1 50,0 6,3 ,4					2 ,8
Kolon.	16	55	81	48	28	257
(Devamı...) Top	6,2	21,4	31,5	18,7	10,9	100,0

VAR19 Sayfa 2 - 6

VAR8I	Hesap Sat Yzd Kol Yzd Top Yzd | 500 m.ve üstü 6,00	Sat Top
1,00 atýcýlýk		29 11,3
2,00 atletizm		12 4,7
3,00 badminton		2 ,8
4,00 basketbol	7 43,8 24,1 2,7	16 6,2
5,00 binicilik		2 ,8
7,00 bilardo	1 100,0 3,4 ,4	1 ,4
8,00 boks		1 ,4
11,00 cimnastik	1 50,0	2 ,8

	3,4	
	,4	

Kolon.	29	257
(Devamı...) Top	11,3	100,0

VAR19 Sayfa 3 - 6

Hesap Sat Yzd / Kol Yzd / Top Yzd	100 m. 1,00	101-200 m. 2,00	201-300 m. 3,00	301-400 m. 4,00	401-500 m 5,00	Sat Top
VAR8I						
14,00	8	26	56	35	17	158
futbol	5,1	16,5	35,4	22,2	10,8	61,5
	50,0	47,3	69,1	72,9	60,7	
	3,1	10,1	21,8	13,6	6,6	
15,00		1	1	2		4
güreþ		25,0	25,0	50,0		1,6
		1,8	1,2	4,2		
		,4	,4	,8		
17,00	1	1	1		1	4
hetbol	25,0	25,0	25,0		25,0	1,6
	6,3	1,8	1,2		3,6	
	,4	,4	,4		,4	
19,00		1				1
kürek		100,0				,4
		1,8				
		,4				
20,00	1			1		2
masa tenisi	50,0			50,0		,8
	6,3			2,1		
	,4			,4		
23,00		1				1
okçuluk		100,0				,4
		1,8				
		,4				
24,00		1				1
u.doðu sp.		100,0				,4
		1,8				
		,4				
25,00	1	6			2	12
voleybol	8,3	50,0			16,7	4,7
	6,3	10,9			7,1	
	,4	2,3			,8	
Kolon.	16	55	81	48	28	257
(Devamı...) Top	6,2	21,4	31,5	18,7	10,9	100,0

VAR19 Sayfa 4 - 6

Hesap Sat Yzd / Kol Yzd / Top Yzd	500 m.ve üstü 6,00	Sat Top
VAR8I		
14,00	16	158
futbol	10,1	61,5
	55,2	
	6,2	
15,00		4
güreþ		1,6

	17,00		4
hetbol			1,6
	19,00		1
kürek			,4
	20,00		2
masa tenisi			,8
	23,00		1
okçuluk			,4
	24,00		1
u.doğu sp.			,4
	25,00	3	12
voleybol		25,0	4,7
		10,3	
		1,2	
	Kolon.	29	257
(Devamı...)	Top	11,3	100,0

VAR19 Sayfa 5 - 6

VAR8I	Hesap Sat Yzd Kol Yzd Top Yzd	100 m. 1,00	101-200 m. 2,00	201-300 m. 3,00	301-400 m. 4,00	401-500 m 5,00	Sat Top
	27,00	1					1
yüzme		100,0					,4
		6,3					
		,4					
	28,00				1		1
vücut gelb.					100,0		,4
					2,1		
					,4		
	29,00	1	1	2			5
diğer		20,0	20,0	40,0			1,9
		6,3	1,8	2,5			
		,4	,4	,8			
	30,00			1		1	2
tümü				50,0		50,0	,8
				1,2		3,6	
				,4		,4	
	Kolon.	16	55	81	48	28	257
(Devamı...)	Top	6,2	21,4	31,5	18,7	10,9	100,0

VAR19 Sayfa 6 - 6

VAR8I	Hesap Sat Yzd Kol Yzd Top Yzd	500 m.ve üstü 6,00	Sat Top
	27,00		1
yüzme			,4

28,00 vücut gelþ.			1 ,4
29,00 diğer		1 20,0 3,4 ,4	5 1,9
30,00 tümü			2 ,8
Kolon. Top		29 11,3	257 100,0

Ki-Kare	Deger	SD	Önem
Pearson	130,44434	95	,00928
Likelihood Ratio	111,56745	95	,11779
Mantel-Haenszel test for linear association	,05401	1	,81623

Minimum Expected Frequency - ,062
Cells with Expected Frequency < 5 - 110 - 120 (91,7%)

Geçersiz cevap sayısı: 26

Yapılan Ki-kare ilgi analizinde iki değişken arasındaki ilgi anlamlı bulunmuştur (P<0,05).

Tablo 2.162. Örnek Bireylerin Bölge İnsanlarının Spor Branşlarında Başarılı Olmasını Sağladığını Düşündükleri Etkenler İle Örnek Bireylerin Gelir Düzeyleri Arasındaki İlgi

VAR19 Sayfa 1 - 2

VAR9III / Hesap Sat Yzd Kol Yzd Top Yzd	100 m. 1,00	101-200 m. 2,00	201-300 m. 3,00	301-400 m. 4,00	401-500 m 5,00	Sat Top
1,00 gel.			4 40,0 12,5 2,9	1 10,0 2,9 ,7	3 30,0 15,8 2,2	10 7,2
2,00 yör.ins.vüc.yap.		4 14,3 15,4 2,9	6 21,4 18,8 4,3	12 42,9 34,3 8,7	4 14,3 21,1 2,9	28 20,3
3,00 kal.ve say.açý.y	3 37,5 33,3 2,2	1 12,5 3,8 ,7	1 12,5 3,1 ,7	1 12,5 2,9 ,7		8 5,8
4,00 böl.ida.baþ.spo.	1 6,7 11,1 ,7	3 20,0 11,5 2,2	2 13,3 6,3 1,4	2 13,3 5,7 1,4	2 13,3 10,5 1,4	15 10,9
5,00 böl.baþ.ant.olm.	1 2,9 11,1 ,7	11 32,4 42,3 8,0	6 17,6 18,8 4,3	8 23,5 22,9 5,8	4 11,8 21,1 2,9	34 24,6
6,00	3	4	11	7	6	33

böl.baþ.bed.eðt.	9,1	12,1	33,3	21,2	18,2	23,9
	33,3	15,4	34,4	20,0	31,6	
	2,2	2,9	8,0	5,1	4,3	
7,00	1	3	2	4		10
diðer	10,0	30,0	20,0	40,0		7,2
	11,1	11,5	6,3	11,4		
	,7	2,2	1,4	2,9		
Kolon.	9	26	32	35	19	138
(Devamı...) Top	6,5	18,8	23,2	25,4	13,8	100,0

VAR19 Sayfa 2 - 2

VAR9III / Hesap Sat Yzd / Kol Yzd / Top Yzd	500 m.ve üstü 6,00	Sat Top
1,00	2	10
gel.	20,0	7,2
	11,8	
	1,4	
2,00	2	28
yör.ins.vüc.yap.	7,1	20,3
	11,8	
	1,4	
3,00	2	8
kal.ve say.açý.y	25,0	5,8
	11,8	
	1,4	
4,00	5	15
böl.ida.baþ.spo.	33,3	10,9
	29,4	
	3,6	
5,00	4	34
böl.baþ.ant.olm.	11,8	24,6
	23,5	
	2,9	
6,00	2	33
böl.baþ.bed.eðt.	6,1	23,9
	11,8	
	1,4	
7,00		10
diðer		7,2
Kolon.	17	138
Top	12,3	100,0

Ki-Kare	Deger	SD	Önem
Pearson	48,36180	30	,01824
Likelihood Ratio	47,29836	30	,02326
Mantel-Haenszel test for linear association	4,10731	1	,04270

Minimum Expected Frequency - ,522
Cells with Expected Frequency < 5 - 33 - 42 (78,6%)

Geçersiz cevap sayısı: 145

Yapılan Ki-kare ilgi analizinde iki değişken arasındaki ilgi anlamlı bulunmuştur (P<0,05).

Tablo 2.163. Örnek Bireylerin Doğum Yerleri İle Örnek Bireylerin Gelir Durumları Arasındaki İlgi

VAR19 Sayfa 1 - 2

Hesap / Sat Yzd / Kol Yzd / Top Yzd	100 m. 1,00	101-200 m. 2,00	201-300 m. 3,00	301-400 m. 4,00	401-500 m 5,00	Sat Top
VAR10						
1,00 kaza	11	40	43	30	21	173
	6,4	23,1	24,9	17,3	12,1	65,5
	68,8	67,8	51,8	62,5	75,0	
	4,2	15,2	16,3	11,4	8,0	
2,00 köy	5	19	40	18	7	91
	5,5	20,9	44,0	19,8	7,7	34,5
	31,3	32,2	48,2	37,5	25,0	
	1,9	7,2	15,2	6,8	2,7	
Kolon.	16	59	83	48	28	264
(Devamı...) Top	6,1	22,3	31,4	18,2	10,6	100,0

VAR19 Sayfa 2 - 2

Hesap / Sat Yzd / Kol Yzd / Top Yzd	500 m.ve Üstü 6,00	Sat Top
VAR10		
1,00 kaza	28	173
	16,2	65,5
	93,3	
	10,6	
2,00 köy	2	91
	2,2	34,5
	6,7	
	,8	
Kolon.	30	264
Top	11,4	100,0

Ki-Kare	Deger	SD	Önem
Pearson	18,70083	5	,00219
Likelihood Ratio	21,41004	5	,00068
Mantel-Haenszel test for linear association	6,04126	1	,01398

Minimum Expected Frequency - 5,515

Geçersiz cevap sayısı: 19

Yapılan Ki-kare ilgi analizinde iki değişken arasındaki ilgi anlamlı bulunmuştur (P<0,05).

Tablo 2.164. Örnek Bireylerin Şu An Yaşadıkları Yer İle Örnek Bireylerin Gelir Seviyeleri Arasındaki İlgi

VAR19 Sayfa 1 - 2

Hesap / Sat Yzd / Kol Yzd	100 m.	101-200 m.	201-300 m.	301-400 m.	401-500 m	Sat

	Top Yzd	1,00	2,00	3,00	4,00	5,00	Top
VAR11							
	1,00	11	25	28	26	23	135
kaza		8,1	18,5	20,7	19,3	17,0	51,1
		68,8	42,4	33,7	54,2	82,1	
		4,2	9,5	10,6	9,8	8,7	
	2,00	5	34	55	22	5	129
köy		3,9	26,4	42,6	17,1	3,9	48,9
		31,3	57,6	66,3	45,8	17,9	
		1,9	12,9	20,8	8,3	1,9	
	Kolon.	16	59	83	48	28	264
(Devamı...)	Top	6,1	22,3	31,4	18,2	10,6	100,0

VAR19 Sayfa 2 - 2

	Hesap Sat Yzd / Kol Yzd / Top Yzd	500 m.ve üstü 6,00	Sat Top
VAR11			
	1,00	22	135
kaza		16,3	51,1
		73,3	
		8,3	
	2,00	8	129
köy		6,2	48,9
		26,7	
		3,0	
	Kolon.	30	264
	Top	11,4	100,0

Ki-Kare	Deger	SD	Önem
Pearson	30,72362	5	,00001
Likelihood Ratio	32,16036	5	,00001
Mantel-Haenszel test for linear association	11,42203	1	,00073

Minimum Expected Frequency - 7,818

Geçersiz cevap sayısı: 19

Yapılan Ki-kare ilgi analizinde iki değişken arasındaki ilgi anlamlı bulunmuştur (P<0,05).

Tablo 2.165. Örnek Bireylerin Yaş Grupları İle Örnek Bireylerin Gelir Düzeyleri Arasındaki İlgi

VAR19 Sayfa 1 - 2

	Hesap Sat Yzd / Kol Yzd / Top Yzd	100 m. 1,00	101-200 m. 2,00	201-300 m. 3,00	301-400 m. 4,00	401-500 m 5,00	Sat Top
VAR12							
	1,00	7	10	14	7	13	75
11-20		9,3	13,3	18,7	9,3	17,3	28,3
		43,8	16,9	16,7	14,6	46,4	
		2,6	3,8	5,3	2,6	4,9	
	2,00	6	19	23	19	9	78
21-30		7,7	24,4	29,5	24,4	11,5	29,4
		37,5	32,2	27,4	39,6	32,1	
		2,3	7,2	8,7	7,2	3,4	
	3,00		9	15	10	1	36

31-40		25,0	41,7	27,8	2,8	13,6
		15,3	17,9	20,8	3,6	
		3,4	5,7	3,8	,4	
	4,00	2	14	15	2	2	38
41-50		5,3	36,8	39,5	5,3	5,3	14,3
		12,5	23,7	17,9	4,2	7,1	
		,8	5,3	5,7	,8	,8	
	5,00	1	7	17	10	3	38
51 ve üstü		2,6	18,4	44,7	26,3	7,9	14,3
		6,3	11,9	20,2	20,8	10,7	
		,4	2,6	6,4	3,8	1,1	
	Kolon.	16	59	84	48	28	265
(Devamı...)	Top	6,0	22,3	31,7	18,1	10,6	100,0

VAR19 Sayfa 2 - 2

VAR12	Hesap Sat Yzd | Kol Yzd | Top Yzd	500 m.ve üstü 6,00	Sat Top
	1,00	24	75
11-20		32,0	28,3
		80,0	
		9,1	
	2,00	2	78
21-30		2,6	29,4
		6,7	
		,8	
	3,00	1	36
31-40		2,8	13,6
		3,3	
		,4	
	4,00	3	38
41-50		7,9	14,3
		10,0	
		1,1	
	5,00		38
51 ve üstü			14,3
	Kolon.	30	265
	Top	11,3	100,0

Ki-Kare	Deger	SD	Önem
Pearson	78,40439	20	,00000
Likelihood Ratio	81,10355	20	,00000
Mantel-Haenszel test for linear association	13,97060	1	,00019

Minimum Expected Frequency - 2,174
Cells with Expected Frequency < 5 - 11 - 30 (36,7%)

Geçersiz cevap sayısı: 18

Yapılan Ki-kare ilgi analizinde iki değişken arasındaki ilgi anlamlı bulunmuştur (P<0,05).

Tablo 2.166. Örnek Bireylerin Eğitim Seviyeleri İle Örnek Bireylerin Gelir Seviyeleri Arasındaki İlgi

VAR19 Sayfa 1 - 2

Hesap Sat Yzd / Kol Yzd / Top Yzd	100 m. 1,00	101-200 m. 2,00	201-300 m. 3,00	301-400 m. 4,00	401-500 m 5,00	Sat Top
VAR14						
1,00 ok-yaz.değil		2 66,7 3,4 ,8	1 33,3 1,2 ,4			3 1,1
2,00 ilkokul	1 3,6 6,3 ,4	13 46,4 22,0 4,9	11 39,3 13,1 4,2	2 7,1 4,2 ,8		28 10,6
3,00 ortaokul	4 8,0 25,0 1,5	6 12,0 10,2 2,3	11 22,0 13,1 4,2	8 16,0 16,7 3,0	7 14,0 25,0 2,6	50 18,9
4,00 lise	3 3,1 18,8 1,1	26 26,8 44,1 9,8	35 36,1 41,7 13,2	17 17,5 35,4 6,4	8 8,2 28,6 3,0	97 36,6
5,00 önlisans	2 7,4 12,5 ,8	4 14,8 6,8 1,5	8 29,6 9,5 3,0	9 33,3 18,8 3,4	3 11,1 10,7 1,1	27 10,2
6,00 lisans	2 5,3 12,5 ,8	6 15,8 10,2 2,3	12 31,6 14,3 4,5	8 21,1 16,7 3,0	5 13,2 17,9 1,9	38 14,3
7,00 y.lisans	4 19,0 25,0 1,5	2 9,5 3,4 ,8	6 28,6 7,1 2,3	4 19,0 8,3 1,5	4 19,0 14,3 1,5	21 7,9
8,00 doktora					1 100,0 3,6 ,4	1 ,4
Kolon. Top	16 6,0	59 22,3	84 31,7	48 18,1	28 10,6	265 100,0

(Devamı...)

VAR19 Sayfa 2 - 2

Hesap Sat Yzd / Kol Yzd / Top Yzd	500 m.ve üstü 6,00	Sat Top
VAR14		
1,00 ok-yaz.değil		3 1,1
2,00 ilkokul	1 3,6 3,3 ,4	28 10,6
3,00 ortaokul	14 28,0 46,7 5,3	50 18,9

	4,00	8	97
lise		8,2	36,6
		26,7	
		3,0	
	5,00	1	27
önlisans		3,7	10,2
		3,3	
		,4	
	6,00	5	38
lisans		13,2	14,3
		16,7	
		1,9	
	7,00	1	21
y.lisans		4,8	7,9
		3,3	
		,4	
	8,00		1
doktora			,4
	Kolon.	30	265
	Top	11,3	100,0

Ki-Kare	Deger	SD	Önem
Pearson	64,92846	35	,00156
Likelihood Ratio	59,19405	35	,00648
Mantel-Haenszel test for linear association	1,03601	1	,30875

Minimum Expected Frequency - ,060
Cells with Expected Frequency < 5 - 28 - 48 (58,3%)

Geçersiz cevap sayısı: 18

Yapılan Ki-kare ilgi analizinde iki değişken arasındaki ilgi anlamlı bulunmuştur (P<0,05).

Tablo 2.167. Örnek bireylerin Medeni Halleri İle Örnek Bireylerin Gelir Seviyeleri Arasındaki İlgi

VAR19 Sayfa 1 - 2

VAR15 / Hesap: Sat Yzd / Kol Yzd / Top Yzd	100 m. - 1,00	101-200 m. 2,00	201-300 m. 3,00	301-400 m. 4,00	401-500 m 5,00	Sat Top
1,00	12	26	29	25	20	137
evli	8,8	19,0	21,2	18,2	14,6	51,7
	75,0	44,1	34,5	52,1	71,4	
	4,5	9,8	10,9	9,4	7,5	
2,00	4	31	55	21	8	124
bekar	3,2	25,0	44,4	16,9	6,5	46,8
	25,0	52,5	65,5	43,8	28,6	
	1,5	11,7	20,8	7,9	3,0	
3,00		2		2		4
dul		50,0		50,0		1,5
		3,4		4,2		
		,8		,8		
Kolon.	16	59	84	48	28	265
(Devamı...) Top	6,0	22,3	31,7	18,1	10,6	100,0

VAR15	Hesap Sat Yzd Kol Yzd Top Yzd	500 m.ve üstü 6,00	Sat Top
1,00 evli		25 18,2 83,3 9,4	137 51,7
2,00 bekar		5 4,0 16,7 1,9	124 46,8
3,00 dul			4 1,5
	Kolon. Top	30 11,3	265 100,0

Ki-Kare	Deger	SD	Önem
Pearson	37,27469	10	,00005
Likelihood Ratio	39,76537	10	,00002
Mantel-Haenszel test for linear association	10,17069	1	,00143

Minimum Expected Frequency - ,242
Cells with Expected Frequency < 5 - 6 - 18 (33,3%)

Geçersiz cevap sayısı: 18

Yapılan Ki-kare ilgi analizinde iki değişken arasındaki ilgi anlamlı bulunmuştur (P<0,05).

Tablo 2.168. Örnek Bireylerin Çocuklarını Yönlendirmek İstedikleri Spor Branşları İle Örnek Bireylerin Gelir Seviyeleri Arasındaki İlgi

VAR17I	Hesap Sat Yzd Kol Yzd Top Yzd	100 m. 1,00	101-200 m. 2,00	201-300 m. 3,00	301-400 m. 4,00	401-500 m 5,00	Sat Top
1,00 atýcýlýk		1 9,1 50,0 1,0	4 36,4 19,0 3,9	3 27,3 6,4 2,9	2 18,2 10,5 2,0	1 9,1 12,5 1,0	11 10,8
2,00 Atletizm				1 33,3 2,1 1,0	1 33,3 5,3 1,0		3 2,9
4,00 Basketbol				6 66,7 12,8 5,9	1 11,1 5,3 1,0	1 11,1 12,5 1,0	9 8,8
5,00 Binicilik				1 100,0 2,1			1 1,0

			1,0			
6,00 Bisiklet		1 100,0 4,8 1,0				1 1,0
9,00 Buz Pateni	1 100,0 50,0 1,0					1 1,0
11,00 Cimnastik			3 50,0 6,4 2,9	1 16,7 5,3 1,0	1 16,7 12,5 1,0	6 5,9
14,00 Futbol		8 22,2 38,1 7,8	19 52,8 40,4 18,6	7 19,4 36,8 6,9	2 5,6 25,0 2,0	36 35,3
Kolon.	2	21	47	19	8	102
(Devamı...) Top	2,0	20,6	46,1	18,6	7,8	100,0

VAR17I	Hesap Sat Yzd Kol Yzd Top Yzd	500 m.ve üstü 6,00	Sat Top
1,00 atýcýlýk			11 10,8
2,00 Atletizm	1 33,3 20,0 1,0		3 2,9
4,00 Basketbol	1 11,1 20,0 1,0		9 8,8
5,00 Binicilik			1 1,0
6,00 Bisiklet			1 1,0
9,00 Buz Pateni			1 1,0
11,00 Cimnastik	1 16,7 20,0 1,0		6 5,9
14,00 Futbol			36 35,3
Kolon.	5		102
(Devamı...) Top	4,9	100,0	

VAR17I	Hesap Sat Yzd Kol Yzd Top Yzd	100 m. 1,00	101-200 m. 2,00	201-300 m. 3,00	301-400 m. 4,00	401-500 m 5,00	Sat Top
Güreþ	15,00		1 100,0 4,8 1,0				1 1,0
Hentbol	17,00			2 40,0 4,3 2,0	2 40,0 10,5 2,0		5 4,9
Masa Tenisi	20,00			1 50,0 2,1 1,0		1 50,0 12,5 1,0	2 2,0
Uzak Doðu Sporla	24,00					1 100,0 12,5 1,0	1 1,0
Voleybol	25,00		1 10,0 4,8 1,0	3 30,0 6,4 2,9	4 40,0 21,1 3,9	1 10,0 12,5 1,0	10 9,8
Yüzme	27,00		1 20,0 4,8 1,0	3 60,0 6,4 2,9	1 20,0 5,3 1,0		5 4,9
diðer	29,00		1 33,3 4,8 1,0	2 66,7 4,3 2,0			3 2,9
tümü	30,00		4 57,1 19,0 3,9	3 42,9 6,4 2,9			7 6,9
(Devamı...)	Kolon. Top	2 2,0	21 20,6	47 46,1	19 18,6	8 7,8	102 100,0

VAR17I	Hesap Sat Yzd Kol Yzd Top Yzd	500 m.ve üstü 6,00	Sat Top
Güreþ	15,00		1 1,0
Hentbol	17,00	1 20,0 20,0 1,0	5 4,9
Masa Tenisi	20,00		2 2,0

	24,00		1
Uzak Doğu Sporla			1,0
	25,00	1	10
Voleybol		10,0	9,8
		20,0	
		1,0	
	27,00		5
Yüzme			4,9
	29,00		3
diğer			2,9
	30,00		7
tümü			6,9
	Kolon.	5	102
	Top	4,9	100,0

Ki-Kare	Deger	SD	Önem
Pearson	117,56316	75	,00123
Likelihood Ratio	70,42255	75	,62812
Mantel-Haenszel test for linear association	,18418	1	,66780

Minimum Expected Frequency - ,020
Cells with Expected Frequency < 5 - 92 - 96 (95,8%)

Geçersiz cevap sayısı: 181

Yapılan Ki-kare ilgi analizinde iki değişken arasındaki ilgi anlamlı bulunmuştur (P<0,05).

Tablo 2.169. Örnek Bireylerin Çocuk Sahibi Olma Durumları İle Örnek Bireylerin Gelir Seviyeleri Arasındaki İlgi

VAR19 Sayfa 1 - 2

Hesap Sat Yzd Kol Yzd Top Yzd	100 m. 1,00	101-200 m. 2,00	201-300 m. 3,00	301-400 m. 4,00	401-500 m 5,00	Sat Top
VAR16						
1,00	2	24	48	19	8	106
evet	1,9	22,6	45,3	17,9	7,5	40,0
	12,5	40,7	57,1	39,6	28,6	
	,8	9,1	18,1	7,2	3,0	
2,00	14	35	36	29	20	159
hayýr	8,8	22,0	22,6	18,2	12,6	60,0
	87,5	59,3	42,9	60,4	71,4	
	5,3	13,2	13,6	10,9	7,5	
Kolon.	16	59	84	48	28	265
(Devamı...) Top	6,0	22,3	31,7	18,1	10,6	100,0

VAR19 Sayfa 2 - 2

Hesap

	Sat Yzd / Kol Yzd / Top Yzd	500 m.ve üstü 6,00	Sat Top
VAR16			
1,00 evet		5	106
		4,7	40,0
		16,7	
		1,9	
2,00 hayýr		25	159
		15,7	60,0
		83,3	
		9,4	
	Kolon. Top	30 11,3	265 100,0

Ki-Kare	Deger	SD	Önem
Pearson	23,67152	5	,00025
Likelihood Ratio	25,20228	5	,00013
Mantel-Haenszel test for linear association	2,98305	1	,08414
Minimum Expected Frequency -	6,400		

Geçersiz cevap sayısı: 18

Yapılan Ki-kare ilgi analizinde iki değişken arasındaki ilgi anlamlı bulunmuştur (P<0,05).

Tablo 2.170. Örnek Bireylerin Meslekleri İle Örnek Bireylerin Gelir Seviyeleri Arasındaki İlgi

	Hesap Sat Yzd / Kol Yzd / Top Yzd	VAR19 100 m. 1,00	101-200 m. 2,00	201-300 m. 3,00	301-400 m. 4,00	401-500 m 5,00	Sat Top
VAR18							
1,00 Ýþþiz			3	7	1		11
			27,3	63,6	9,1		4,2
			5,1	8,3	2,1		
			1,1	2,6	,4		
2,00 çiftçi		1	3	3	3		10
		10,0	30,0	30,0	30,0		3,8
		6,3	5,1	3,6	6,3		
		,4	1,1	1,1	1,1		
3,00 esnaf		1	5	8	3		18
		5,6	27,8	44,4	16,7		6,8
		6,3	8,5	9,5	6,3		
		,4	1,9	3,0	1,1		
4,00 dev.grv.			20	35	23	13	91
			22,0	38,5	25,3	14,3	34,3
			33,9	41,7	47,9	46,4	
			7,5	13,2	8,7	4,9	
5,00 serb.mes.		3	8	10	2	1	26
		11,5	30,8	38,5	7,7	3,8	9,8
		18,8	13,6	11,9	4,2	3,6	
		1,1	3,0	3,8	,8	,4	
6,00 tüccar			1		2		4
			25,0		50,0		1,5
			1,7		4,2		
			,4		,8		
8,00			5	4	5	1	15

emekli		33,3	26,7	33,3	6,7	5,7
		8,5	4,8	10,4	3,6	
		1,9	1,5	1,9	,4	
	9,00	11	14	17	9	13	90
öğrenci		12,2	15,6	18,9	10,0	14,4	34,0
		68,8	23,7	20,2	18,8	46,4	
		4,2	5,3	6,4	3,4	4,9	
	Kolon.	16	59	84	48	28	265
(Devamı...)	Top	6,0	22,3	31,7	18,1	10,6	100,0

VAR19 Sayfa 2 - 2

VAR18	Hesap Sat Yzd Kol Yzd Top Yzd	500 m.ve üstü 6,00	Sat Top
	1,00		11
Ýþþiz			4,2
	2,00		10
çiftçi			3,8
	3,00	1	18
esnaf		5,6	6,8
		3,3	
		,4	
	4,00		91
dev.grv.			34,3
	5,00	2	26
serb.mes.		7,7	9,8
		6,7	
		,8	
	6,00	1	4
tüccar		25,0	1,5
		3,3	
		,4	
	8,00		15
emekli			5,7
	9,00	26	90
öğrenci		28,9	34,0
		86,7	
		9,8	
	Kolon.	30	265
	Top	11,3	100,0

Ki-Kare	Deger	SD	Önem
Pearson	92,54255	35	,00000
Likelihood Ratio	110,48215	35	,00000
Mantel-Haenszel test for linear association	14,01768	1	,00018

Minimum Expected Frequency - ,242
Cells with Expected Frequency < 5 - 33 - 48 (68,8%)

Geçersiz cevap sayısı: 18

Yapılan Ki-kare ilgi analizinde iki değişken arasındaki ilgi anlamlı bulunmuştur ($P<0,05$).

III. SONUÇLAR

K.K.T.C.'de spora ilgi %86.9'luk bir oranda oldukça yoğundur. Bu ilgide izleyiciler %47.5'le birinci sıradadır.

Futbol branşı ilgide birinci sıradadır. Çalışmaya katılan örnek bireylerin önem verilmesini istedikleri spor branşları ile örnek bireylerin spor branşlarına yönelik ilgi seviyelerine bakdığımızda, bu güne kadar uygulanan politikaların sporun yaygınlaştırılmasından ziyade bir branşda sıkışmış seyirci kitlesi ortaya çıkardığı görülmektedir. Tablo 2.12 de futbola ilgi de; (spora ilgi seviyesinde) izleyicilerin oranı %53.1'dir.

Çalışmamıza katılan örnek bireylerin %17.7'si spora ilgi duymadıklarını bunu da vakitsizlik ve bedeni rahatsızlık olarak açıklamışlardır.

Örnek bireylerin sporun gereği gibi yapılamamasına sebep olduklarını düşündükleri etkenler ile örnek bireylerin ilgi duydukları spor branşına yakınlık dereceleri arasındaki ilgi de (Tablo 2.13) Antrenör ve yöneticilerin K.K.T.C.'nin uluslararası yarışmalarda yer almamasını önemli bulmadıkları ancak amatör sporcular ve lisanslı sporcular ile izleyicilerin bu görüşün aksiini savundukları göze çarpmaktadır.

Çalışmaya katılan örnek bireylerin spora yatkınlıkları ile spora ilgi duyma seviyeleri arasındaki ilişkiye bakıldığınzda (Tablo 2.14) izleyici oranının fazlalığı ve bu oranın futbol, atıcılık-avcılık ve atletizm brançlarına dağılım gösterdiği, dolayısı ile kişiler izleme zevkine bağlı olarak kendi bölge insanını bu branşlarda özdeşleştirdiği ortaya çıkmıştır.

Seyir zevki yatkınlık olarak algılanmaktadır. Diğer branşların yaygınlaştırılmasında bu hususların göz önüne alınması yararlı olacaktır.

Çalışmamıza katılan örnek bireylerin eğitim seviyeleri yükseldikçe (Tablo 2.19) örnek bireylerin spora katılımları artmakta, izleyicilikten katılımcı duruma gelmektedirler.

Örnek bireylerin medeni durumları ile spora yakınlık derecelerinde (Tablo 2.20) evlilerin faal olarak spora ilgileri bekarlara nazaran fazladır. Düzenli bir hayat sürmek ve eğitim düzeyinin artması insanların bilinçli spor yapmalarında önemli bir faktör olarak ortaya çıkmıştır. Tablo-2.21 de evli örnek bireyler çocuklarına futbol dışındaki branşlara yönlendirmek istemektedirler.

Örnek bireylerin meslekleri ile spora ilgi seviyeleri arasındaki ilişkide (Tablo 2.22) devlet görevlileri ile serbest meslek sahipleri diğer meslek gruplara göre sporla daha fazla ilgilendikleri görülmüştür.

Çalışmamıza katılan örnek bireylerin yaş grupları ile ilgi duydukları spor branşları arasındaki ilişkide (Tablo 2.51) futbol, avcılık,atıcılık, atletizm ve yüzme her yaş grubunda ilgi uyandırmaktadır.

Örnek bireylerin yaş gruplarına göre önem verilmesini istedikleri spor branşlarında (Tablo 2.54) avcılık-atıcılık her yaş grubunda önem verilmesi gereken spor branşı olarak ilk sıradadır. Yine futbol, atletizm, voleybol ve yüzme branşı önem verilmesi gereken spor branşlarıdır.

Örnek bireylerin yaş grupları itibariyle sporun gereği gibi yapılamaması arasındaki ilişkide (Tablo 2.56) tüm yaş gruplarında maddi imkansızlıklar ve tesislerin yetersizliği ile ifade edilmiştir.

Çalışmamıza katılan örnek bireylerin ilgi duydukları spor branşları ile cinsiyetleri karşılaştırıldığında bayan ve erkekler atıcılık, atletizm, basketbol, futbol, yelken branşlarını beraber tercih etmişlerdir. (Tablo 2.72).

Bayanlar ise bisiklet, güreş, uzakdoğu sporları ve vücut geliştirme branşlarını tercih etmektedirler.

Örnek bireylerin yapımına öncelik verilmesini istedikleri spor tesisleri hakkındaki görüşleri (Tablo 2.79) ise; Bayanlar buz pateni tesisi, cimnastik salonu, yüzme havuzu,

basketbol ve voleybol sahaları istediklerini; Erkekler ise futbol sahası, atış poligonu istediklerini ifade etmişlerdir.

Çalışmamıza katılan örnek bireylerin çocuklarını yönlendirmek istedikleri spor branşlarında, bayanlar; basketbol, cimnastik ve voleybol branşlarını tercih etmişlerdir. Erkekler ise avcılık, atıcılık ve futbol branşlarını tercih etmişlerdir (Tablo 2.80).

Örnek bireylerin meslek grupları ile önem verilmesini istedikleri spor branşlarında futbol, atıcılık ve voleybol tüm meslek gruplarında tercih edilen spor branşlarıdır. (Tablo 2.144)

KAYNAKLAR

1. Ahmet Sami Topcan "K.K.T.C. Spor Sorunları Konferansı" 22.2.1990, İstanbul.
2. İsmail, S. 100 Soruda Kıbrıs Sorunu s.12-71, Dilhan Ofset Lefkoşa, 1992.
3. K.K.T.C. Başbakanlık D.P.Ö.: Üçüncü Beş Yıllık Kalkınma Planı (1993-1997) Özel İhtisas Komisyonu Raporu, s.2-3, D.P.Ö. Yayını Lefkoşa (1993).
4. "K.K.T.C.'de Spor" G.S.B. Dergisi No.1, s. 72, (1991).
5. K.K.T.C. Anayasası, s.19 (1993)
6. K.K.T.C. G.S.Ç.B. Beden Eğitimi ve Spor Yasası Taslağı, G.S.C.B. Yayını, Lefkoşa, (1993).
7. Resmi Gazete: 1990, Sayı 457, Spor İhtisas Komisyonu Tüzüğü, s.1070, (1990).
8. Resmi Gazete 4. Ağustos 1989, Sayı 82, Sicil ve Lisans Tüzüğü, s.821 (1989).
9. K.K.T.C. Başbakanlık D.P.Ö. İkinci Beş Yıllık Kalkınma Planı (1988-1992), s.155, D.P.Ö. Yayını, Lefkoşa, (1988).
10. K.K.T.C. Başbakanlık D.P.Ö. Üçüncü Beş Yıllık Kalkınma Planı (1993-1997), s.432-434, D.P.Ö. Yayını, Lefkoşa (1992).
11. K.K.T.C. G.S.Ç.B. "Üçüncü Beş Yıllık Kalkınma Planı Sonuna Kadar Gerçekleştirilmesi Hedeflenen Projeler", VI. Spor Şurası Bildirileri s.13-21 (1999).
12. Resmi Gazete: 20 Aralık 1983, Sayı 105, Nejat Konuk Hükümet Programı, s.273, (1985)
13. Resmi Gazete 25 Temmuz 1985, Sayı: 70 U.B.P.-T.K.P. Koalisyon Hükümeti Programı, s.213 (1985).
14. Resmi Gazete 30 Mayıs 1988, Sayı 51 U.B.P.-Bağımsızlık Koalisyonu Hükümet Programı, s.131 (1988)
15. Resmi Gazete 1 Ocak 1999, D.P.-C.T.P. Koalisyon Hükümeti Programı, s.26 (1999).
16. Güner Burgul (Spor İhtisas Komisyonu ve K.K.T.C. M.O.K. Yönetim Kurulu Üyesi) "K.K.T.C. G.S.Ç.B.'nin Tarihi Gelişimi" ile ilgili görüşme 25-12-1999 Lefkoşa.
17. Resmi Gazete 17 Şubat 1988, Sayı 14, 8/78 Sayılı Beden Eğitimi ve Spor Yasası s.529-530, (1988).
18. K.K.T.C. G.S.Ç.B. "Spor Dairesi Teşkilat Yasası" VI. Spor Şurası Bildirileri s.71, Lefkoşa (1999)
19. Asım Burç "K.K.T.C. Sporun Uygulama Politika ve Sorunları" ile ilgili Demeş IV. Spor Şurası I. Komisyon s.12, 1999 Lefkoşa.
20. Ali Rıza Altay "Herkes İçin Spor" Konusunda Demeç IV. Spor Şurası III. Komisyon, s.12, 1994, Lefkoşa.
21. Tözün Tunalı (K.K.T.C. G.S.Ç.B. Spor Dairesi Şube Amiri) "K.K.T.C.'de Sporu eliştirme Çalışmaları" ile ilgili görüşme 28.12.1994, Lefkoşa.
22. Eyüp Z.Gökbilen (Taekwond-Judo-Karate Federasyonu Başkanı) "E.T.U. ve W.T.F.'e Üyelik" ile ilgili görüşme 5.12.1994. Atatürk Kültür Merkezi saat 11.000, Lefkoşa (1999).
23. K.K.T.C.G.S.B. "Spor Federasyonları" VI. Spor Şurası Bildiri, s.33-61, (1999).
24. K.K.T.C. G.S.B. "Spor Federasyonları, V. Spor Şurası Bildirileri" s.31, (1991).
25. Ferih Özerin (İlköğretim Okul Sporları Koordinatörü) "İlköğretimde Spor" ile ilgili görüşme, 25.12.1994, Başbakanlık Binası, saat 11.45, Lefkoşa 1994.
26. Ferih Özerin "Sportif Karşılaşma ve Yarışlarla İlgili Hususlar İlkokullararası Spor Etkinlikleri" s.2, (1999).
27. Salih Tarcan (Okul Sporları Yönetim Kurulu Üyesi): "Ortaöğretimde Spor" ile ilgili görüşme, 16.1.1995, Başbakanlık Binası, saat 16.00 Lefkoşa, (1995)
28. K.K.T.C. M.E.B.: "Protokol İmzalandı" Eğitim Bülteni, s.2. (19999).

29. Güvenç, Erseven (Atatürk Öğretmen Koleji Beden Eğitimi Öğretmeni) "Yüksek Okullarda Spor" ile ilgili görüşme, s.1, 1995, Okul Binası, saat 11.30, Lefkoşa (1995).
30. Hüsnü Çağın (K.K.T.C. Tanıtma Dairesi Müdürü) "K.K.T.C.'nin Tanınmamasının Nedenleri" ile ilgili görüşme, 13.1.1995, Daire Binası, saat 15.20, Lefkoşa (1995).
31. T.C. G.S.G.M. Yüksek Öğretim Kurumları Yarışma Talimatı, s.15, G.S.G.M. Yayını, Ankara (1999).
32. Şemi Bora (Lefkoşa Türk Belediyesi Başkanı) "Belediyeler ve Spor" ile ilgili görüşme, s. 1, 1995, Belediye Binası, saat 16.00 Lefkoşa, (1995).
33. Fişek Kurthan: Devlet Politikası ve Toplumsal Yapıyla İlişkileri Açısından Spor Yönetimi, s.220, A.Ü. S.B.F. Yayını Ankara (1980).
34. "İnsan Hakları Evrensel Bildirgesi", Kıbrıs Gazetesi, 10.12.1994, s.68.
35. Süper Rıza Türkiye'de Spor Yönetiminin Tarihsel Gelişimi ve Sporda Demokrası, Üçüncü Baskı, s.137 Şafak Matbaası, Ankara (1990).
36. Asım Bura (K.K.T.C. M.O.K. Başkanı) "Spor Ambargosunu Kırma Girişimleri" ile ilgili görüşme, 17.1.1995, K.K.T.C. M.O.K. Binası, saat 15.30, Lefkoşa (1995).
37. K.K.T.C. Başbakanlık Turizm Müsteşarlığı "Hotels", North Cyprus, s.21-22 (1990).
38. Hüseyin Angolemli, "Sporun Çeşitli Boyutlarda Önemi" ile ilgili demeç, VI. Spor Şurası, 31.10.1994, Lefkoşa, (1994).
39. Erel, Ç: "Yaygınlaşmış Altyapı", Gençliğin Sesi Raporu, s.3 Lefkoşa, (1992).